

Einladung zur Gemeindeversammlung

Rechnung für das Jahr 2023

mit Berichten und Anträgen

**Freitag, 26. April 2024
20.00 Uhr
Buechberghalle Wangen**



INHALTSVERZEICHNIS

Einladung zur Gemeindeversammlung	2
Traktandum 1	
Wahl der Stimmenzähler	3
Traktandum 2	
Nachtragskredite zur Genehmigung der Gemeinderechnung 2023	4
Traktandum 3	
Überblick Jahresrechnung Gemeinde 2023	5
Antrag der Rechnungsprüfungskommission	6
Berichte zur Jahresrechnung	7
Gesamtübersicht	22
Erfolgsrechnung gestufter Erfolgsausweis	23
Erfolgsrechnung nach Funktionen	24
Erfolgsrechnung detailliert	25
Investitionsrechnung nach Arten	44
Investitionsrechnung nach Funktionen	45
Investitionsrechnung detailliert auf Einzelkonten	46
Bilanz	47
Geldflussrechnung	48
Anhang zur Jahresrechnung	49
Traktandum 4	
Überblick Jahresrechnung Elektrizitätswerk 2023	65
Antrag der Rechnungsprüfungskommission	66
EW Erfolgsrechnung / Bilanz	67–70
EW Investitions- und Spartenrechnung	71
Traktandum 5	
Beschlussfassung über eine Ausgabenbewilligung für die Fertigstellung der fehlenden Fusswegverbindung an der Seestrasse, inkl. Ergänzung mit einem Radweg	72
Traktandum 6	
Beschlussfassung über die Ausgabenbewilligung für einen Projektierungskredit für die Projektierung eines Schulhauses mit den notwendigen Nebenräumen, einer Turnhalle und einer Tiefgarage	76

Einladung zur

Gemeindeversammlung

Freitag, 26. April 2024, 20.00 Uhr, Buechberghalle Wangen

Traktanden:

Geschäfte, die nicht der Urnenabstimmung unterliegen

1. Wahl der Stimmenzähler
2. Vorlage und Genehmigung von Nachtragskrediten zu Lasten der Erfolgsrechnung und Investitionsrechnung 2023
3. Vorlage und Genehmigung der Gemeinderechnung für das Jahr 2023 und deren Investitionsrechnung
4. Vorlage und Genehmigung der Sonderrechnung (EW Wangen) für das Jahr 2023

Geschäfte, die der Urnenabstimmung unterliegen

5. Beschlussfassung über eine Ausgabenbewilligung für die Fertigstellung der fehlenden Fusswegverbindung an der Seestrasse, inkl. Ergänzung mit einem Radweg
6. Beschlussfassung über die Ausgabenbewilligung für einen Projektierungskredit für die Projektierung eines Schulhauses mit den notwendigen Nebenräumen, einer Turnhalle und einer Tiefgarage

Der Gemeinderat freut sich über eine zahlreiche Teilnahme und heisst alle herzlich willkommen.

Wangen, 14. März 2024

Gemeinderat Wangen

herzlich willkommen

Berichte und Anträge

zu den Traktanden der Gemeindeversammlung vom 26. April 2024

Traktandum 1

Wahl der Stimmenzähler

1. _____

2. _____

3. _____

Traktandum 2

Nachtragskredite zur Genehmigung

Fehlt für eine Ausgabe ein Voranschlagskredit oder reicht dieser nicht aus, ist vor dem Eingehen neuer Verpflichtungen ein Nachtragskredit einzuholen. Hat der Aufschieb einer Ausgabe gewichtige Nachteile zur Folge, darf der Gemeinderat anordnen, dass der Nachtragskredit vorzeitig beansprucht wird. Massgebend ist das Verfahren für den Voranschlag (§ 12 FHG-BG).

Folgende Nachtragskredite in der Höhe von **CHF 311'663.26** werden der Gemeindeversammlung zur Genehmigung unterbreitet:

ERFOLGSRECHNUNG

Nach Funktion und Arten	Rechnung 2023	Budget 2023	Nachtrags- Kredit	Kurzbegründung
0290 Verwaltungsliegenschaften				
31 Sach- und übriger Betriebsaufwand	250'643.05	215'400	35'243.05	Wasserschaden Seniorenzentrum, Reparatur Heizung MZG, Ersatz Putzmaschinen MZG
0221 Bauverwaltung				
31 Sach- und übriger Betriebsaufwand	89'663.10	86'600	3'063.10	Rückzug Baubewilligung
1500 Feuerwehr				
31 Sach- und übriger Betriebsaufwand	168'409.80	161'000	7'409.80	Höherer Aufwand IT- und Büromaterial
2191 Obligatorische Schule, n.a.g.				
31 Sach- und übriger Betriebsaufwand	436'412.10	414'500	21'912.10	Pupil und -Connect, Anwaltskosten
2200 Sonderschule				
31 Sach- und übriger Betriebsaufwand	25'454.00	25'000	454.00	Minim höherer Fahraufwand
3290 Kultur, n.a.g.				
31 Sach- und übriger Betriebsaufwand	25'862.55	23'500	2'362.55	Kultureller Anlass mit Rückerstattung
42 Entgelte	-3'874.15	0	-3'874.15	Rückerstattungen
4121 Altersheim				
31 Sach- und übriger Betriebsaufwand	1'228'743.65	1'083'600	145'143.65	Höherer Unterhalt Immobilie, Kostenstei- gerung beim Strom, Lebensmitteleinkauf
4330 Schulgesundheitsdienst				
31 Sach- und übriger Betriebsaufwand	19'497.90	18'000	1'497.90	Zahnkontrollen
5730 Asylwesen				
31 Sach- und übriger Betriebsaufwand	1'790.15	0	1'790.15	Spesen für Einrichtungen Asylunterkünfte
7710 Friedhof und Bestattung				
31 Sach- und übriger Betriebsaufwand	32'337.00	20'000	12'337.00	Mehr Bestattungen
9100 Steuern				
31 Sach- und übriger Betriebsaufwand	112'719.61	35'000	77'719.61	Höhere tatsächliche Forderungsverluste
Total Erfolgsrechnung			305'058.76	

INVESTITIONSRECHNUNG

6150 Gemeinde-/Bezirksstrassen				
50 Strassen / Verkehrswege	36'604.50	0	36'604.50	Verbindung Zürcherstrasse-Hämmerli 1. Etappe - Projekt vorgezogen
50 Strassen / Verkehrswege	0	30'000.00	-30'000.00	Fussgängerbrücke Mühlestrasse über SBB Projekt verschoben
Total Investitionsrechnung			6'604.50	

Traktandum 3

Überblick Jahresrechnung Gemeinde 2023

Gesamtbeurteilung und Antrag des Gemeinderats für die Gemeinderechnung

Bei einem Gesamtaufwand von CHF 25'946'148.54 und einem Gesamtertrag von CHF 27'246'655.20 schliesst die Jahresrechnung 2023 mit einem Ertragsüberschuss von CHF 1'300'506.66.

Die Nettoinvestitionen betragen CHF 6'540'955.10.

Antrag des Gemeinderats

Der Gemeinderat beantragt

- a. die Erfolgsrechnung mit einem Ertragsüberschuss von CHF 1'300'506.66 zu genehmigen.
- b. die Investitionsrechnung mit Nettoinvestitionen von CHF 6'540'955.10 zu genehmigen.

Mit der Genehmigung der Gemeinderechnung für das Jahr 2023 wird den Gemeindeorganen Entlastung erteilt.

Bericht und Antrag der Rechnungsprüfungskommission der Gemeinde Wangen betreffend Jahresrechnung 2023

Als Rechnungsprüfungskommission haben wir gemäss §§ 50 und 51 des Finanzhaushaltsgesetzes für die Bezirke und Gemeinden die Buchführung, die Jahresrechnung (Bilanz, Erfolgsrechnung, Investitionsrechnung, Geldflussrechnung und Anhang), die Nachtragskredite sowie die Existenz des Internen Kontrollsystems für das Rechnungsjahr 2023 geprüft.

Für die Jahresrechnung inklusive Internes Kontrollsystem ist der Gemeinderat verantwortlich, während unsere Aufgabe darin besteht, diese zu prüfen.

Unsere Prüfung erfolgte nach dem gesetzlichen Auftrag. Die Prüfung wurde so geplant und durchgeführt, dass wesentliche Fehlaussagen in den Jahresrechnungen mit angemessener Sicherheit erkannt werden. Wir prüften die Posten und Ausgaben der Jahresrechnungen mittels Analysen und Erhebungen auf der Basis von Stichproben. Ferner beurteilten wir die Anwendung der massgebenden Rechnungslegungsgrundsätze, die wesentlichen Bewertungsunterschiede sowie die Darstellung der Jahresrechnungen als Ganzes. Das Interne Kontrollsystem wurde mittels Dokumentation der Gemeinde und entsprechenden Stichproben geprüft und beurteilt. Wir sind der Auffassung, dass unsere Prüfung eine ausreichende Grundlage für unser Urteil bildet.

Gemäss unserer Beurteilung entsprechen die Buchführung, die Jahresrechnungen und die Nachtragskredite den gesetzlichen Bestimmungen.

In Übereinstimmung mit § 8 der Finanzhaushaltsverordnung für die Bezirke und Gemeinden bestätigen wir, dass ein gemäss den Vorgaben des Gemeinderates ausgestaltetes Internes Kontrollsystem existiert.

Wir beantragen, die vorliegende Jahresrechnung zu genehmigen.

Wangen, 08. März 2024

Rechnungsprüfungskommission der Gemeinde Wangen:

Yvonne Guntlin Fontana, Präsidentin



Géraldine Bruhin



Tamara Jost-Dobler



Rita Züger-Züger



Doris Elmer



Berichte zur Jahresrechnung 2023

Vorwort des Gemeindepräsidenten

Liebe Stimmbürgerinnen und Stimmbürger

Es ist mir eine Freude, Ihnen den diesjährigen Rechnungsabschluss unserer Gemeinde präsentieren zu dürfen. Unsere Gemeinde kann auf ein erfolgreiches Jahr zurückblicken. Der Rechnungsabschluss zeigt ein erfreuliches Bild, insbesondere durch höhere Steuererträge von natürlichen Personen. Die gute Budgetdisziplin aller Ressorts hat massgeblich zu diesem positiven Ergebnis beigetragen. Wir sind sorgsam mit unseren finanziellen Mitteln umgegangen und haben verantwortungsbewusst gewirtschaftet.

Ein grosses Dankeschön gebührt an dieser Stelle den Verwaltungsangestellten. Ihr Engagement und Ihre Professionalität haben dazu beigetragen, dass wir unsere finanziellen Ziele erreichen konnten.

Wir stehen jedoch vor grossen Herausforderungen. Nuolen See, Schulraumplanung, Asylproblematik, Raumplanung, wie auch die Umsetzung des Kinderbetreuungsgesetzes

sind Aufgaben, welche nicht nur Ressourcen im Gemeinderat, sondern auch in der Verwaltung erfordern, und auch ein entsprechendes finanzielles Engagement erfordern. Wir sind jedoch überzeugt, diese Aufgaben auch mit Ihrer Unterstützung im Interesse unserer Gemeinde angehen, und lösen zu können.

In dieser Broschüre finden Sie nebst der Rechnung 2023 weitere detaillierte Informationen zur finanziellen Situation unserer Gemeinde. Ich lade Sie herzlich ein, sich mit den Zahlen vertraut zu machen und freue mich auf einen konstruktiven Dialog.

Mit freundlichen Grüssen

Gemeinderat Wangen
Gemeindepräsident
Christian Holenstein

Ressortbericht

Verwaltung, Raumplanung, Asylwesen, Öffentlicher Verkehr



Ressortvorsteher: Gemeindepäsident Christian Hostenstein
Kommissionen: Personalkommission, Baukommission
neues EW-/FW-Gebäude

Personelle Mutationen Gemeindeverwaltung (Festanstellungen)

Eintritte		
01.06.2024	Born Christian	Sachbearbeiter Asylbereich
01.06.2024	Ziegler Stefan	Technischer Leiter
06.11.2023	Aydogan Necmi	Werkmitarbeiter
01.09.2023	Wolfer Fabian	Mitarbeiter Werkhof (Inklusion 1. Arbeitsmarkt)
31.08.2023	Stämpfli Daniel	Hauswart Schulanlagen
01.08.2023	Huber Werner	Hauswart Schulanlagen
01.08.2023	Rosenberg Janine	Assistentin Hoch-/Tiefbau
01.07.2023	Altenburger Markus (vorher Assistent Hoch-/Tiefbau)	Bauverwalter
01.05.2023	Mettler Pius	Werkmitarbeiter
01.04.2023	Schnellmann Daniela	Sachbearbeiterin EW
01.03.2023	Kurmann Lukas	Sachbearbeiter Asylbereich
01.02.2023	Meier David	Sachbearbeiter Asylbereich
01.02.2023	Meier Hanspeter	Sachbearbeiter Umwelt/Liegenschaften

Austritte		
31.05.2024	Huber Werner	Hauswart Schulanlagen
29.02.2024	Kurmann Lukas	Sachbearbeiter Asylbereich
30.09.2023	Mettler Pius	Werkmitarbeiter
31.08.2023	Laimbacher Sandra	Hauswartin Schulanlagen
31.07.2023	Iten Christian	Hauswart Schulanlagen
30.06.2023	Meier Patricia	Bauverwalterin
30.04.2023	Reumer Cyrill	Werkmitarbeiter

Pensionierungen		
30.11.2024	Reichmuth Urs	Technischer Leiter
28.02.2023	Ronner Mathé	Sachbearbeiter Umwelt/Liegenschaften

Im vergangenen Jahr mussten diverse Angestellte aufgrund Pensionierungen oder Kündigungen ersetzt werden. Aufgrund des Fachkräftemangels ist es nicht selbstverständlich, dass sämtliche Stellen wieder besetzt werden konnten. Zudem ist die Gemeindeverwaltung in der glücklichen Lage, dass sämtliche neuen Ange-

stellten aus der Gemeinde Wangen oder einer Nachbargemeinde stammen. Aktuell (Stand anfangs März 2024) sind zwei Stellen ausgeschrieben. Für die Gemeindeschreiberin wurde an der letzten Gemeindeversammlung eine Assistenzstelle 60 bis 80% genehmigt und im Bereich Schulanlagen ist eine Stelle als Hauswart per

1. Mai 2024 offen. Der Gemeinderat ist zuversichtlich, dass die beiden Stellen in den nächsten Wochen besetzt werden können.

Aufgrund der wachsenden Einwohnerzahlen steigt der Arbeitsaufwand in sämtlichen Abteilungen stetig. Im Bereich Asyl wurden im aktuellen Jahr 2024 zusätzliche Stellenprozente gesprochen.

Die Struktur der Gemeindeverwaltung (ohne Elektrizitätswerk) wurde im vergangenen Jahr durch eine externe Firma durchleuchtet. In einem fast 40seitigen Bericht wurde eine IST-Analyse erstellt sowie

über 70 kleinere und grössere Empfehlungen bzw. Optimierungsmassnahmen ausgearbeitet, welche dem Gemeinderat als Grundlage dienen sollen, um Verbesserungsmassnahmen einzuleiten. Zudem fand im Februar 2024 ein Workshop mit sämtlichen Angestellten statt – mit dem Ziel – sämtliche Dienstleistungen zu überprüfen, ob sie der richtigen Stelle bzw. dem richtigen Bereich zugeordnet sind. Kleinere Anpassungen wurden bereits vorgenommen. Weitere Schritte werden in den nächsten Monaten geprüft und nötige Massnahmen in die Wege geleitet.



Raumplanung

Auch im vergangenen Jahr wurden die raumplanerischen Schwerpunkte auf die laufenden Projekte Nuolen See, wie auch ESP Bahnhof Siebnen-Wangen gelegt. Speziell in Nuolen See ist es wichtig, die dazu nötige Zeit zu erhalten und zu nutzen, um seine natürliche Schönheit zu bewahren, nachhaltige Nutzungsmöglichkeiten zu finden und ein langfristiges Naherholungsgebiet für die gesamte Bevölkerung zu schaffen. Wangen will und soll sich

aber auch moderat weiterentwickeln. Im Budget für das laufende Jahr wurde deshalb ein entsprechender Betrag für das Erstellen eines Masterplans Verkehr eingestellt. Diesen Herausforderungen wollen wir uns stellen und wir möchten das Wachstum sorgfältig planen, um die Lebensqualität in Wangen zu erhalten, gleichzeitig aber auch die wirtschaftliche Entwicklung fördern.

Asylwesen

Der Bereich Asylwesen war auch im vergangenen Jahr für die Gemeinde Wangen eine Herausforderung. Der Kanton Schwyz fordert die Aufnahme von über 100 Asylanten/Flüchtlingen. Dies bedingt, dass wir nebst geeigneten Unterbringungsmöglichkeiten auch die finanziellen und personellen Ressourcen zur Verfügung stellen müssen, um diese Anzahl Schutzsuchender nicht nur zu betreuen, sondern diese auch bestmöglich zu integrieren. Die zuständigen Stellen unserer Verwaltung haben auch im vergangenen Jahr diese Herausforderungen ausgezeichnet gemeistert und Grosses geleistet. Auch von Seiten der Bevölkerung ist der Wille spürbar, echte Flücht-

linge zu unterstützen und sich aktiv an diesem Prozess zu beteiligen. Die aktuell angespannte Lage in den Krisengebieten lassen die Hoffnung schwinden, dass sich der Flüchtlingsstrom in absehbarer Zeit reduziert.

Der Gemeinderat dankt deshalb an dieser Stelle den StimmbürgerInnen nochmals, dass der in diesem Jahr budgetierte Betrag für gemeindeeigene Asylunterkünfte genehmigt wurde und wir ihnen schon bald ein entsprechendes Projekt unterbreiten dürfen. Dies hilft uns, finanziell tragbare Unterkünfte zu realisieren, ohne dabei zusätzlichen, preisgünstigen Wohnraum auf dem freien Markt in Anspruch nehmen zu müssen.



Sicherheit

Die vielen weltweit bestehenden Konflikte zeigen uns nur zu deutlich, dass auch die Sicherheit in der Schweiz und bei uns in Wangen nicht selbstverständlich ist. Der Gemeinderat ist in Zusammenarbeit mit den Gemeinden Schübelbach und Wangen an der Arbeit, den Bevölkerungsschutz neu zu organisieren, die Aufgaben von Katastab, SEE, FirstResponder zu optimieren und zu fördern, um damit bei entsprechenden Krisen, Notlagen und Naturereignissen vorbereitet zu sein.

Nicht vergessen dürfen wir an dieser Stelle auch unsere Feuerwehr. Mit dem Bezug des neuen Feuerwehrlokals konnten die missli-

chen, räumlichen Verhältnisse spürbar verbessert und auch die organisatorischen Einschränkungen dank den nun vorhandenen Büroräumlichkeiten beseitigt werden. Auch wenn mit dem Bezug des neuen Lokals Investitionen und nötige Ersatzbeschaffungen nötig waren, konnte das Rechnungsjahr doch im Rahmen des Vorjahres abgeschlossen werden, wofür der Gemeinderat den Verantwortlichen unserer Feuerwehr seinen Dank ausspricht. Auch in Zukunft werden Investitionen in diesem Bereich nötig sein, um im Notfall einsatzbereit zu sein, um schnell, effektiv und ressourcenschonend zu helfen.



Ressortbericht Finanzen und ICT



Ressortvorsteher: Säckelmeister Lukas-Fritz Hüppin
Kommissionen: Finanz-/ICT-Kommission

Finanzen

Überblick Rechnung 2023

Gesamtbeurteilung

Bei einem Gesamtaufwand von CHF 25'946'148.54 und einem Gesamtertrag von CHF 27'246'655.20 schlossen wir das Gemeindejahr 2023 mit einem erfreulichen Ertragsüberschuss von CHF 1'300'506.66, dies ist rund über CHF 2 Mio. besser als budgetiert. Die Nettoinvestitionen beliefen sich auf CHF 6'540'955.10 mit rund CHF 930'000 höheren Ausgaben als voranschlagt.

Dieses hervorragende Jahresergebnis gegenüber dem budgetierten Verlust 2023 ist primär auf die gestiegenen Steuereinnahmen sowohl bei natürlichen als auch juristischen Personen zurückzuführen. Dies bei einem gleichbleibenden Beitrag aus dem innerkantonalen Finanzausgleich. Des Weiteren fiel der Nettoaufwand bei der Sozialen Sicherheit um 15% tiefer aus, dies trotz steigenden Asylkosten. Die «Einsparungen» bei der Raumplanung resultiert durch nicht beanspruchte Planungsgelder. Der jeweilige Bedarf ist vom Projektfortschritt abhängig. Beim Verkehr liegen die geringeren Aufwände bei einer Stelle im Tiefbauamt, welche im Jahr 2023 noch nicht besetzt werden konnte sowie tiefere Kosten für die Tarifverbunde an den regionalen Verkehr. Mehrkosten gab es im vergangenen Geschäftsjahr im Bereich Gesundheit, konkret bei der Pflegefinanzierung. Die höheren Nettoinvestitionen sind auf verzögerte Rechnungseingänge beim mehrjährigen Bauprojekt EW- und Feuerwehrlokal zurückzuführen.

Rechnung 2023

Mein Ziel ist es, erstmals in dieser neuen Form der Ressortberichterstattung die Finanzen des vergangenen Geschäftsjahres ganzheitlich zu betrachten und auf ressortübergreifende Entwicklungen in den jeweiligen primären Aufwands- und Ertragskategorien einzugehen.

Personalaufwand

Die Lohnaufwände fielen generell höher aus als geplant, da der vom Kanton festgelegte Teuerungsausgleich von 2% nach Abschluss der Budgetierung für das Gemeindejahr 2023 festgesetzt wurde und daher nicht berücksichtigt werden konnte.

Die Entschädigungen der **Exekutive**, dem Gemeinderat, fielen auch in diesem Jahr rund 20% tiefer aus als voranschlagt. Dies, da der Gemeinderat auf eine erneute Erhöhung der Entschädigungen verzichtete. Für das Budget 2024 wurde diese Zahl auch entsprechend wieder reduziert.

Bei der **Primarschule** fiel der Personalaufwand geringer aus, da ab dem Herbstsemester zwei Lehrerstellen vakant sind und somit Klassen zusammengelegt wurden. Dies führt jedoch nur zu einer geringen Einsparung, da grössere Schulklassen tendenziell einen höheren Betreuungsaufwand, beispielsweise mit Klassenassistentenzstunden, aufweisen.

Beim Ressort **Kultur** wurden die Stundenaufwände der Kulturkommission deutlich zu tief budgetiert. Im Vergleich zur Rechnung 2022 waren diese jedoch absolut im Rahmen. Die Kulturkommission weist einen hohen Stundenaufwand auf, da sie jeweils aktiv eigene Anlässe planen und organisieren, aber diese auch in Eigenregie umsetzen und anpacken.

Die steigenden Zahlen im **Asylwesen** stellen die Gemeinde vor grosse Herausforderungen. Die Zahlen haben sich seit Anfang 2021 fast verdreifacht, was auch zu einem deutlich höheren Betreuungsaufwand geführt hat. Ein höherer Personalaufwand in diesem Bereich ist hier die logische Konsequenz.

Im Ressort **Verkehr** blieb der Personalaufwand rund 20% unter dem Voranschlag, da dort ein Lohnanteil der ausgeschriebenen, aber im Rechnungsjahr 2023 noch nicht vergebenen Stelle, Projektleiter Tiefbau, ist. Da der Lohn des Projektleiters Tiefbau auf die jeweiligen Ressorts aufgeteilt wird, fiel aufgrund der Vakanz auch der Personalaufwand bei der **Abwasserbeseitigung** geringer aus.

Der Personalaufwand von CHF 12'987'656.10 beträgt 50.06% vom Gesamtaufwand CHF 25'946'148.54, samt komplett inkludierter Heimrechnung.

Sach- und übriger Betriebsaufwand

Zusammengefasst fielen der Sach- und übrige Betriebsaufwand geringer aus als voranschlagt. Dies primär aufgrund nicht beanspruchter Rechts-, Beratungs- sowie Planungskosten. Gerade

bei den Rechts- und Beratungskosten wurde die Konsequenz gezogen, dass die «Kriegskasse» aus Vorsicht nicht alle Jahre gefüllt werden muss. Sollte dann tatsächlich ein grösserer oder mehrere Rechtsstreite eintreffen, können diese auch rückwirkend als Nachtragskredite begründet werden. Bei den Planungskosten, gerade im Bereich der **Raumplanung**, ist die Gemeinde stark von den externen Partnern abhängig und hat den Projektfortschritt nur bedingt in der Hand.

Der Sach- und übrige Betriebsaufwand bei den Verwaltungsliegenschaften verursachte höhere Kosten, dies aufgrund unvorhergesehener Reparaturen der Heizung im Mehrzweckgebäude und einem, leider von der Versicherung nicht gedeckten Wasserschaden in der Liegenschaft des Seniorenzentrums Brunnenhof.

Der Sach- und übrige Betriebsaufwand von CHF 4'520'691.42 fiel rund 3% tiefer aus als budgetiert und beträgt 17.42% vom Gesamtaufwand CHF 25'946'148.54.

Abschreibungen

Das Jahr 2023 verzeichnete Abschreibungen von CHF 1'561'345.30. Das Heim rechnete mit rund CHF 40'000 höheren Abschreibungen und der Grossteil der Schulraumplanung wurde ins Rechnungsjahr 2024 verschoben.

Finanzaufwand

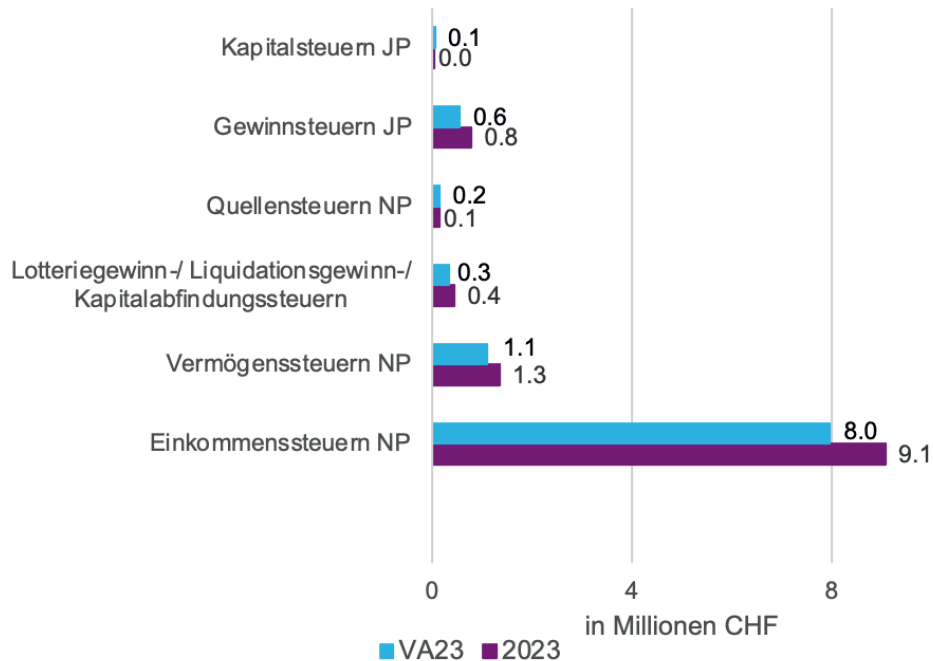
Die Investitionen konnten dank höheren Steuereinnahmen ohne zusätzliche Kreditaufnahmen bewältigt werden. Der Finanzaufwand fiel demzufolge gegenüber dem Budget um 26.29% geringer aus. Hinzu kommt der im Budget 2023 berücksichtigte Aufwand für die Zinsabsicherung, von welcher wir uns im Rechnungsjahr 2022 verabschieden konnten.

Transferaufwand/-Ertrag

Die Gruppe Transferaufwand fasst drei Gruppen zusammen: Anteile und Beiträge ohne Zweckbindung horizontaler Finanzausgleich (Ressourcenausgleich zwischen Gemeinden), Entschädigungen an Gemeinwesen (bspw. Zweckverbände) und eigene Beiträge (bspw. Beiträge an Vereine und Organisationen). Der Netto-Transferaufwand betrug CHF 989'484.84, rund CHF 560'000 geringer als budgetiert. Dies ist vorwiegend zurückzuführen auf das neu eingeführte Ressort Jugendschutz, wo der Kanton sich zu 50% an Heimkosten von Jugendlichen beteiligt, im Gegensatz zu den budgetierten Aufwendungen von Erwachsenen unter dem Ressort Wirtschaftliche Hilfe.

Vom Kanton erhielt die Gemeinde aus dem Finanzausgleich für Normaufwand und Steuerkraft CHF 2'652'800.00 und CHF 87'000.00 Ausgleich STAF.

Fiskalertrag



Steuern

Das Rechnungsjahr 2023 übertraf die budgetierten Steuereinnahmen um rund CHF 1.578 Mio., dies ist ein Plus von 15.46%. Die Erhöhung der Einkommenssteuer bei den Natürlichen Personen betrug CHF 1.12 Mio. gegenüber dem Budget, um CHF 247'325.95 erhöhte sich die Vermögenssteuer, aber auch die Gewinnsteuer Juristischer Personen überstieg die budgetierten Erwartungen von CHF 540'000.00 um

CHF 234'795.50. Die Lotteriegewinn-, Liquidations- und Kapitalabfindungssteuer fiel unerwartet höher aus als voranschlagt, um CHF 109'531.60. Einzig die Kapitalsteuer sank um rund CHF 21'350 gegenüber dem Budget.

Demgegenüber steht der Aufwand abgeschriebener Steuern und die Erhöhung des Delkredere um rund CHF 113'000.00.

Spezialfinanzierungen

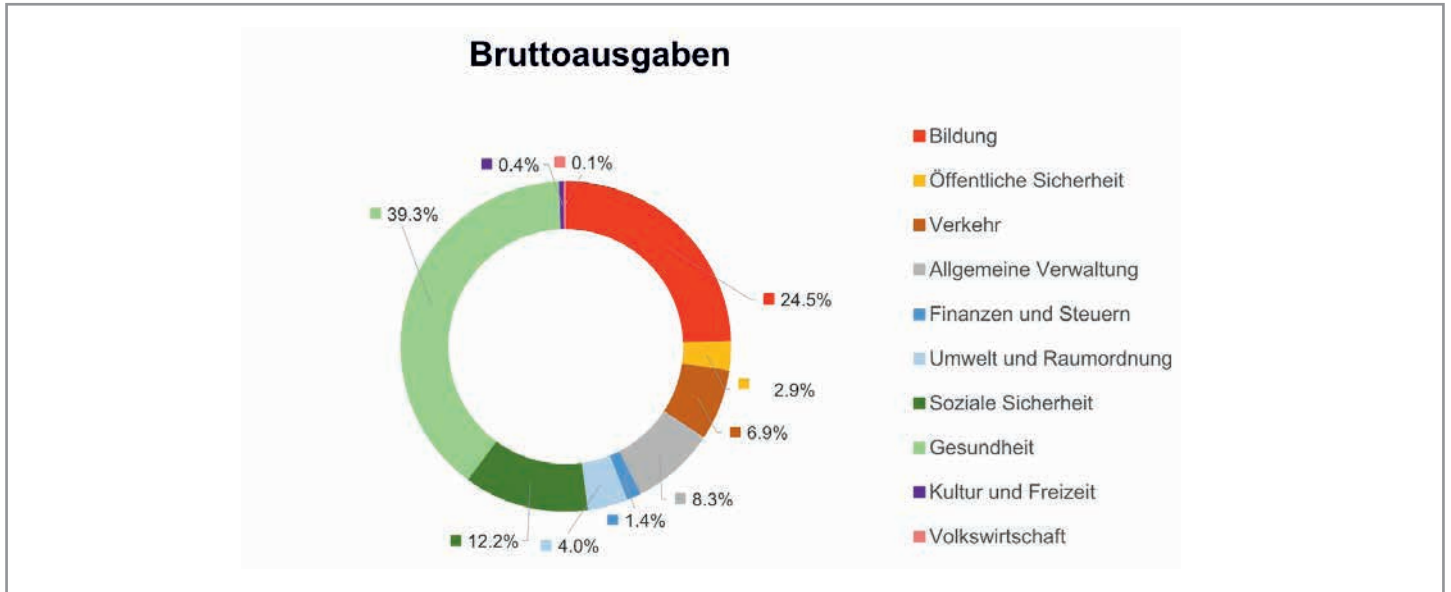
Die Feuerwehr schliesst mit einem Ertragsüberschuss von CHF 74'557.60. Das Guthaben Ihrer Spezialfinanzierung beträgt CHF 447'450.12. Dieses Konto wird wie bereits angekündigt durch die höheren Aufwendungen von Abschreibungen und Zinsen ab 2024 sowie der Anschaffung eines neuen Pionierfahrzeugs im Jahr 2026 strapaziert. Demzufolge wurden die Feuerwehersatzabgaben ab dem Rechnungsjahr 2024 erhöht.

Das Seniorenzentrum weist erneut einen Gewinn auf von CHF 27'461.50.

Auch die Seniorenwohnungen schliessen mit einem positiven Ergebnis von CHF 17'535.85 ab, trotz der höheren Belastung durch die Abschreibungen.

Der Ertragsüberschuss der Spezialfinanzierung Abwasserbeseitigung resultiert aus der erhöhten Gebühr ab 2023 und der erst im Herbst in Betrieb genommenen Mikroverunreinigungsanlage bei der ARA-Untermarch. Die Betriebskosten erhöhen sich künftig.

Die Abfallwirtschaft verzeichnete einen Verlust von CHF 13'084.34, der vom Spezialfinanzierungskonto aufgefangen werden konnte.

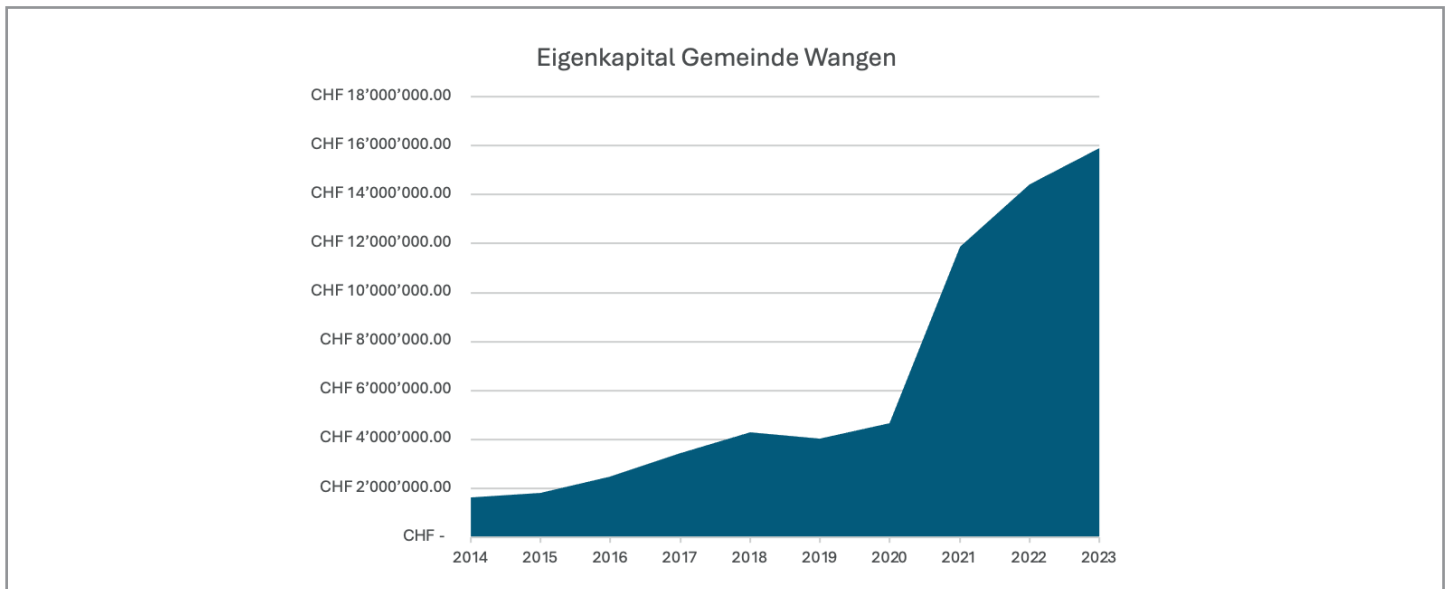


Investitionsrechnung 2023

Die Nettoinvestitionen (inkl. Spezialfinanzierungen) betrugen CHF 6'540'955.10, wobei davon der Neubau FW-/EW-Gebäude bereits CHF 6'515'026.85 ausmachte. Dieser wird im Rechnungsjahr 2024 abgeschlossen und der Bevölkerung vorgelegt. Die Schulraumplanung hat entgegen dem Budget lediglich CHF 39'217.95 Aufwendungen ergeben. Bei

den Strassen wurde die 1. Etappe bei der Verbindung Zürcherstrasse-Hämmerli vorgezogen anstelle der budgetierten Fussgängerbrücke Mühlestrasse über die SBB. Die Abwasserbeseitigung erzielt wiederum durch Investitionsbeiträge privater Haushalte gegenüber den eigenen Investitionsbeiträgen einen Überschuss von CHF 49'894.20.

Eigenkapitalentwicklung



Rückblick zur finanziellen Entwicklung

Der Eigenkapitalanstieg im Jahr 2021 ist auf die Umstellung auf HRM2 zurückzuführen. Der Gewinn im Jahr 2022 resultiert vorwiegend auf der Wertberichtigung der zu Jahresbeginn vorhandenen Zinsabsicherung. Der Rechnungsabschluss 2023 zeigt nach langer Stagnation seit 2018 eine Kapitalsteigerung, welche aufgrund höherer Steuereinnahmen erreicht werden konnte. Grundsätzlich ist die Steuerentwicklung jeweils mit Vorsicht zu geniessen in Abhängigkeit von Zu- und Wegzügen.

ICT**Rückblick 2023**

Neben den Finanzen bin ich bekanntlich auch für die ICT (Informatik, Kommunikation und Telefonie) in unserer Verwaltung verantwortlich. Seit vergangenem Jahr schreitet die Digitalisierung unter anderem durch die laufende Einführung der Geschäftsverwaltungssoftware CMI voran. Das Projektteam hat in Zusammenarbeit mit der CMI ein GEVER-Handbuch erstellt, welches die wichtigsten Prozesse erläutert. Aktuell geht es um die Umsetzung der Vorarbeiten. Dies geschieht unter Einbezug von speziell geschulten Power-Usern, welche als erste Ansprechpersonen für die Mitarbeitenden fungieren werden.

Ressortbericht Hochbau und Liegenschaften

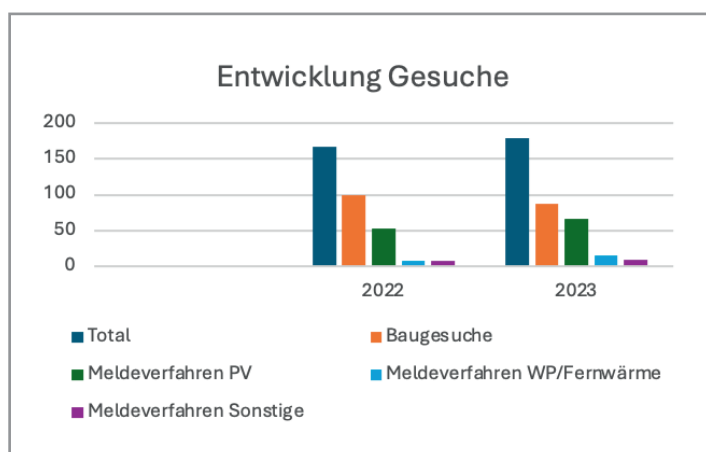


Ressortvorsteher: Gemeinderat Armin Zonder
Kommissionen: Hochbau-/Liegenschaftskommission
Begleitgruppe Primarschule 2030

Baugesuche

Die Hochbaukommission hatte im Jahr 2023 12 Sitzungen zur Behandlung der eingegangenen Baugesuche abgehalten. Gesamthaft sind bei der Bauverwaltung im Jahr 2023 184 Gesuche eingereicht worden. Die Anzahl ist demnach ähnlich hoch wie in den vorangegangenen Jahren. Die Gesuche teilen sich auf in 93 Baugesuche/Vorabklärungen sowie 91 Meldeverfahren. Der überwiegende Anteil der Baugesuche wurde im ordentlichen Baubewilligungsverfahren mit Publikation im Amtsblatt und öffentlicher Auflagen behandelt. Die Meldeverfahren betreffen grösstenteils Photovoltaikanlagen, Wärmepumpen (Innenaufstellung) sowie Anschlüsse an den Fernwärmeverbund der Genossame Wangen.

Nach wie vor werden gegen viele Baugesuche Einsprachen erhoben. Dies bedeutet einen grossen, zusätzlichen Bearbeitungsaufwand seitens der Bauverwaltung sowie eine Verzögerung der Baubewilligungen. Auch wird die Bauverwaltung immer mehr in privatrechtliche Nachbarschafts-Streitigkeiten einbezogen. Dies verursacht Kosten, welche durch die Allgemeinheit getragen werden müssen.



Personelle Veränderungen

Das Jahr 2023 wurde durch personelle Änderungen geprägt. Die langjährige Mitarbeiterin, Patricia Meier, verliess die Bauverwaltung Ende Juni. Die freigewordene Stelle als Bauverwalter/In wurde durch Markus Altenburger intern besetzt. Zuvor war er rund 1,5 Jahre als Sachbearbeiter für die Bauverwaltung tätig. Per August wurde Janine Rosenberg als neue Sachbearbeiterin für die Bauverwaltung eingestellt.

Der Sachbearbeiter Liegenschaften Mathé Ronner durfte Anfang 2023 in den wohlverdienten Ruhestand gehen. Für ihn konnte mit Hanspeter Meier ein kompetenter Nachfolger gefunden werden.

Liegenschaften

Die Liegenschaftskommission hatte im Jahr 2023 acht Sitzungen abgehalten. Infolge der Schulraumplanung wurden grosse Investitionen grösstenteils zurückgestellt und das Hauptaugenmerk lag darin, langfristige Unterhalts- und Revisionsarbeiten im Rahmen des bewilligten Budgets an unseren Liegenschaften zu tätigen. Bei den Abschlusskontrollen des neuen Feuerwehr- und EW-Gebäudes konnte unser neuer Sachbearbeiter seine fachlichen Kenntnisse einbringen. Wegen diverser Abgänge und Krankheitsfälle im Hauswartteam wurde der neue Sachbearbeiter auch in diesem Bereich stark gefordert.

Begleitgruppe Primarschule 2030

Im Herbst 2023 wurde die Begleitgruppe Primarschule 2030 vom Gemeinderat gewählt. Neben Kommissionsmitglieder aus Schulrat und Liegenschaften konnten Profis aus dem Tiefbau und der Baubranche gewonnen werden. Die neue Kommission konnte aus den davor erstellten Analysen wie Bauprognose bis 2036, Schülerprognose und Defizitermittlung, dem Zustandsbericht mit Sanierungskonzept und der Machbarkeitsstudie wichtige Daten und Erkenntnisse zusammenfügen und für die Botschaft zur Abstimmung zum Projektierungskredit bereitstellen.

Ressortbericht Bildung



Ressortvorsteher: Gemeinderat Josef Vogt
Kommissionen: Bildung

Lehrermangel

Der schweizweiten Mangel an Lehrpersonen hat auch die Gemeinde Wangen erreicht. Durch Klassenzusammenlegungen und Verstärkung der Lehrpersonen sowohl durch Flex-Studenten der PH Schwyz als auch durch Klassenassistenten konnte der Schulbetrieb mit fachlich ausgebildeten Lehrpersonen aufrecht erhalten werden.

Pupil

Die ersten Schritte zur Implementierung der neuen Schulsoftware wurden im vergangenen Jahr gemacht. So konnte unter anderem die Kommunikations-Software zwischen Schule – Eltern – Lehrper-

sonen erfolgreich eingeführt werden. Die vollständige Einführung von Pupil und den neuen Bewertungsrichtlinien wird im Schuljahr 2024/25 erfolgen.

Schulraumplanung

Trotz einem leichten Rückgang der Bevölkerung von Wangen steigt in den kommenden Jahren die Schülerzahl gemessen an den Geburten um fast 10% an. Zu den fehlenden Unterrichtsräumen kommt der anhaltende Lehrermangel. Die Aufgaben in der Schul- und Familienergänzenden Betreuung, die per Gesetz Mitte 2024 eingeführt wird, bringt einen zusätzlichen Bedarf an Räumlichkeiten und Fachpersonal mit sich.

	KG kl		KG gr	KG Total	Kl.	Ø	1. Kl.			2. Kl.			3. Kl.			4. Kl.			5. Kl.			6. Kl.			Ø	Total	Total SuS ohne Sond. / Privat			
				SuS			Kl.		SuS	Kl.		SuS	Kl.		SuS	Kl.		SuS	Kl.		SuS	Kl.		SuS				Kl.		Kl.
202021	54	62	116	6	19	33	2	17	54	3	18	46	3	15	48	3	16	37	2	19	40	2	20	21	374					
202122	50	54	104	6	17	62	3	21	33	2	17	54	3	18	46	3	15	48	3	16	37	2	19	22	384					
202223	53	44	97	6	16	57	3	19	64	3	21	35	2	18	52	3	17	36	3	12	58	3	19	23	399					
202324	48	55	103	6	17	45	3	15	59	3	20	62	3	21	37	2	19	47	2	24	44	2	22	21	397					
202425	59	48	107	6	18	55	3	18	45	3	15	59	3	20	62	3	21	37	2	19	47	2	24	22	412					
202526	61	59	120	6	20	48	3	16	55	3	18	45	3	15	59	3	20	62	3	21	37	2	19	23	426					
202627	65	61	126	6	21	59	3	20	48	3	16	55	3	18	45	3	15	59	3	20	62	3	21	24	454					
202728	49	65	114	6	19	61	3	20	59	3	20	48	3	16	55	3	18	45	3	15	59	3	20	24	441					

Quelle: Schulleitung Wangen

Ressortbericht Fürsorge, Soziales und Seniorenzentrum

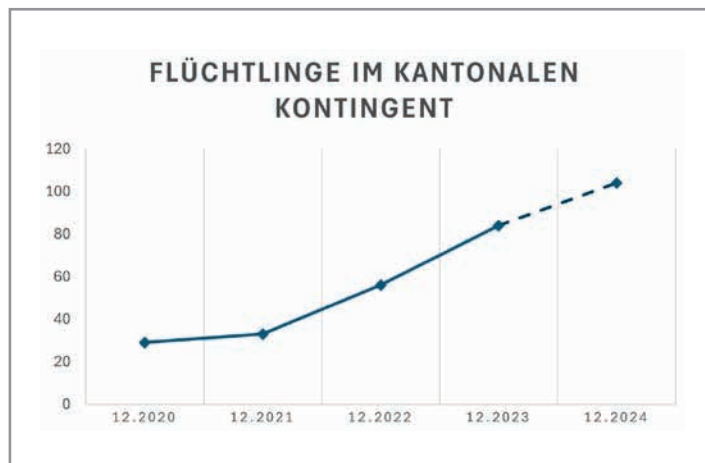


Ressortvorsteherin: Gemeinderätin Beatrice Waltenspühl
Kommissionen: Fürsorge, Betriebskommission Seniorenzentrum, Einbürgerungskommission

Fehlender Wohnraum

Im vergangenen Jahr hat sich die Situation auf dem Wohnungsmarkt weiter verschärft. In der ganzen Schweiz und speziell in Wangen, ist es deutlich schwieriger geworden, eine bezahlbare Wohnung zu finden. Die Gemeinde Wangen hat keine eigenen Mehrfamilienhäuser oder Sozialwohnungen. Dieser Umstand macht es für die Abteilung Soziales besonders schwierig, den eigenen Klienten zu helfen. Die Gemeinde versucht gleichermassen Sozialhilfeklienten und Flüchtlingen eine Wohnmöglichkeit zu bieten. Die Anzahl Flüchtlinge hat sich vom März 2023 bis Februar 2024 um 66% erhöht. Viele Leute aus der Bevölkerung haben sich bei der Gemeinde gemeldet und Möbelspenden angeboten. Aufgrund der beschränkten Platzverhältnisse in den Lagerräumen der Gemeinde, konnten wir diese oft nicht annehmen. Trotzdem sind wir weiterhin froh über jede Anfrage, denn regelmässig müssen wir Wohnungen einrichten und versuchen gut erhaltene gebrauchte Möbel zu verwenden.

Kleiderbörse/Schreibwerkstatt



Sozialhilfebezüger und Flüchtlinge haben ein sehr knappes Budget. Wenn dann im dümmsten Moment die Schuhe kaputt gehen, oder der Winter beginnt, sind viele froh um Kleiderspenden. In der Gemeinde Wangen haben wir einen sehr kleinen Vorrat an Kleiderspenden, den im vergangenen Jahr einige geschätzt haben. Uns fehlt auch in diesem Bereich der Platz, um mehr Kleiderspenden anzunehmen und weiterzugeben. In anderen Kantonen gibt es regionale Kleiderbörsen für Sozialhilfebezüger und Flüchtlinge.

Auch in Bereichen der administrativen Unterstützung z.B. in Form einer Schreibwerkstatt, fehlt es an Angeboten. Es wäre wünschenswert eine Art Schreibdienst für alle öffentlich zugänglich zu machen. Unterstützt durch Personen aus der Bevölkerung, welche gerne helfen eine Bewerbung zu schreiben, Rechnungen erklären oder beim Ausfüllen der Steuererklärung behilflich sind.

Seniorenzentrum

Auch im Jahr 2023 konnten wieder viele Herausforderungen gemeistert und die Weichen für die weitere Zukunft des Seniorenzentrums gestellt werden. Eine grosse Umstellung für alle im Seniorenzentrum arbeitenden Personen, sind die mittlerweile stark verkürzten Verweildauern unserer Bewohner. In den «Vor-Corona-Zeiten» lebten unsere Bewohner meistens noch für mehrere Jahre bei uns im Seniorenzentrum. Jetzt haben sich die Verweildauern auf wenige Tage/Wochen oder Monate verkürzt, jeder möchte (verständlicherweise) so lange wie möglich in seinen eigenen vier Wänden wohnen bleiben. Dadurch gestaltet sich die Ausgestaltung des familiären Charakters im Seniorenzentrum aber etwas schwieriger. Dem versuchen wir mit einer Intensivierung der Aktivitäten für unsere Bewohner entgegenzuwirken. Von Montag bis Freitag bieten wir ein abwechslungsreiches Aktivierungsprogramm an, wo für jeden Geschmack etwas dabei sein sollte.

Leider ist auch der Brunnenhof nicht von der Problematik des Personalsuche verschont geblieben. Die Schwierigkeiten bestehen aber nicht nur beim Finden von geeignetem Pflegepersonal, sondern betreffen die Bereiche Küche und Hauswirtschaft ebenso. Darum freuen wir uns umso mehr, dass wir dennoch die vakanten Stellen nachbesetzen und auch geeignete Personen für die vakanten Stellen «Leitung Pflege und Betreuung» sowie «Leitung Verpflegung» rekrutieren konnten. Das kulinarische Angebot im Restaurant sowie die Qualität im Pflegebereich konnte im vergangenen Jahr weiter ausgebaut und somit die Attraktivität des Seniorenzentrums als Wohnort und Arbeitgeber weiter gesteigert werden.

Im Jahr 2023 konnte eine Kooperationsvereinbarung zwischen der Gemeinde Wangen und dem Seniorenzentrum Brunnenhof sowie der Gemeinde Tuggen abgeschlossen werden. Neu betreiben wir ab dem 01.01.2024 fünfzehn unserer Pflegeplätze im Auftrag der Gemeinde Tuggen. Wir freuen uns sehr auf die Zusammenarbeit.

Ressortbericht Tiefbau und Umwelt

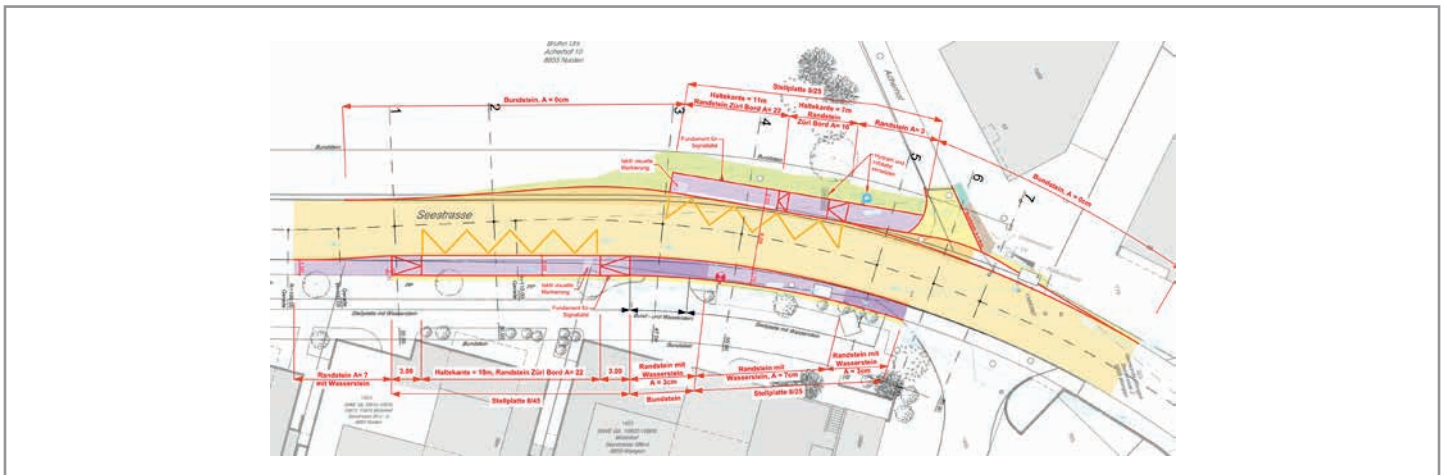


Ressortvorsteher: Gemeinderat Wisi Fässler
Kommissionen: Tiefbaukommission, Umweltkommission

Strasse und Verkehr

Das Ressort Strasse war geprägt von vielfältigen Aktivitäten auf der projektiven Ebene wie auch in der Umsetzung. Stellvertretend zu nennen wäre der behindertengerechte Ausbau der Bushaltestelle Ochsenboden in Nuolen oder der Deckbelagseinbau in der Nuolerstrasse. Nachdem die Feuerwehr das neue Feuerwehrgebäude an der Zürcherstrasse bezogen hat, durften die Werkmitarbeiter in die alten Räumlichkeiten der Feuerwehr einziehen. Nach rund 30 Jahren beengter Platzverhältnisse und Materialdepots an verschiedenen Standorten ist nun Platz geschaffen, um alle Fahrzeuge, Geräte und übrigen Materialien an einem

Ort zusammenzufassen. Dies bietet Gewähr für rationellere Arbeitsabläufe und eine werkhofgerechte Material- und Fahrzeugbewirtschaftung. Nachdem nun mehr oder weniger alles an einem Ort zusammengefasst ist, ist der Werkhof bereits wieder voll. Im Zuge des Neubaus der Bushaltestelle durch das Tiefbauamt des Kantons Schwyz hat sich die Gemeinde an der Verlängerung eines Trottoirs von der Bushaltestelle bis zur Hauhusengasse eingesetzt und finanziell beteiligt. Somit ist mit einer sicheren Fussgängerführung von der Hauhusengasse in die Allmeindstrasse eine weitere Gefahrenstelle beseitigt.



Abwasser

Das Jahr 2023 hatte auch wieder vielfältige Aktivitäten im Ressort Abwasser parat. Als Mitglied des Zweckverbands ARA Untermarch war man beteiligt an der planmässigen Fertigstellung des Neubaus und der erfolgreichen Inbetriebnahme der Anlage zur Elimination von Mikroverunreinigungen. Diese Anlage ist die erste ihrer Art im Kanton Schwyz und garantiert einen qualitativ hohen Reinigungsgrad in der Abwasserreinigung. Die Umwelt und insbesondere die aquatischen Lebewesen im Zürichsee lassen es uns danken. Es werden Partikel aus dem Abwasser entfernt, die wenige Nanometer, also ein Milliardstel eines Meters gross sind. Zum Vergleich: Ein Nanopartikel verhält sich in der Größe zu einem Fußball wie der Fußball zur Erde.

Auf Gemeindeebene wurden gemäss den Vorgaben von Bund und Kanton im Rahmen der Bearbeitung des Generellen Entwässerungsplans sämtliche Abwassereinzugsgebiete parzellenscharf ausgeschieden. Der Werkplan Abwasser wurde ebenfalls laufend

bereinigt und weist heute einen qualitativ hohen Standard auf. Verwaltungsintern konnten die Abwasserdaten, die jährlich für die Gebührenrechnung benötigt und aktualisiert werden auf eine neue Plattform migriert werden. Dies vereinfacht den Datenaustausch zwischen den verschiedenen Werken und reduziert die bisher notwendige, händische Nachbearbeitung wesentlich.

Im Abwassernetz wurde mehrere Abwasserkontrollschächte und zwei Leitungsabschnitte saniert.

Vergleich Nanopartikel:

Fussball



Erde



Ressortbericht Elektrizitätswerk Wangen



Ressortvorsteher: EW-Präsident Karl Odermatt
Kommissionen: EW-Kommission

Die Rechnung 2023 vom EW-Wangen weist einen Ausgabenüberschuss von CHF 63'641.06 aus. Der Verlust aus dem operativen Geschäft liegt somit rund CHF 157'641.06 unter dem prognostizierten Erfolg. Mit dem geforderten Wechsel zur Rechnungslegung nach HRM2 sind die Abschreibungen ab 2022 linear und nach Nutzungs-/Restnutzungsdauer gerechnet. Da bei der Erstellung Budget noch kein Erfahrungswert bestand wurde eine vorsichtige Annahme mit CHF 232'500.00 eingesetzt. Dies hat nun zur Folge, dass der Abschreibungswert mit CHF 207'016.25 über dem Budget liegt.

Energiehandel

Wir als EW sowie auch unsere geschätzten Kunden haben im Bereich der Bezugsenergie ein herausforderndes Jahr hinter uns. So mussten wir einen ca. 3-fach höheren Energieeinkaufspreis bezahlen, welchen wir ohne Marge an Sie, unsere Kunden, weiter verrechnet haben.

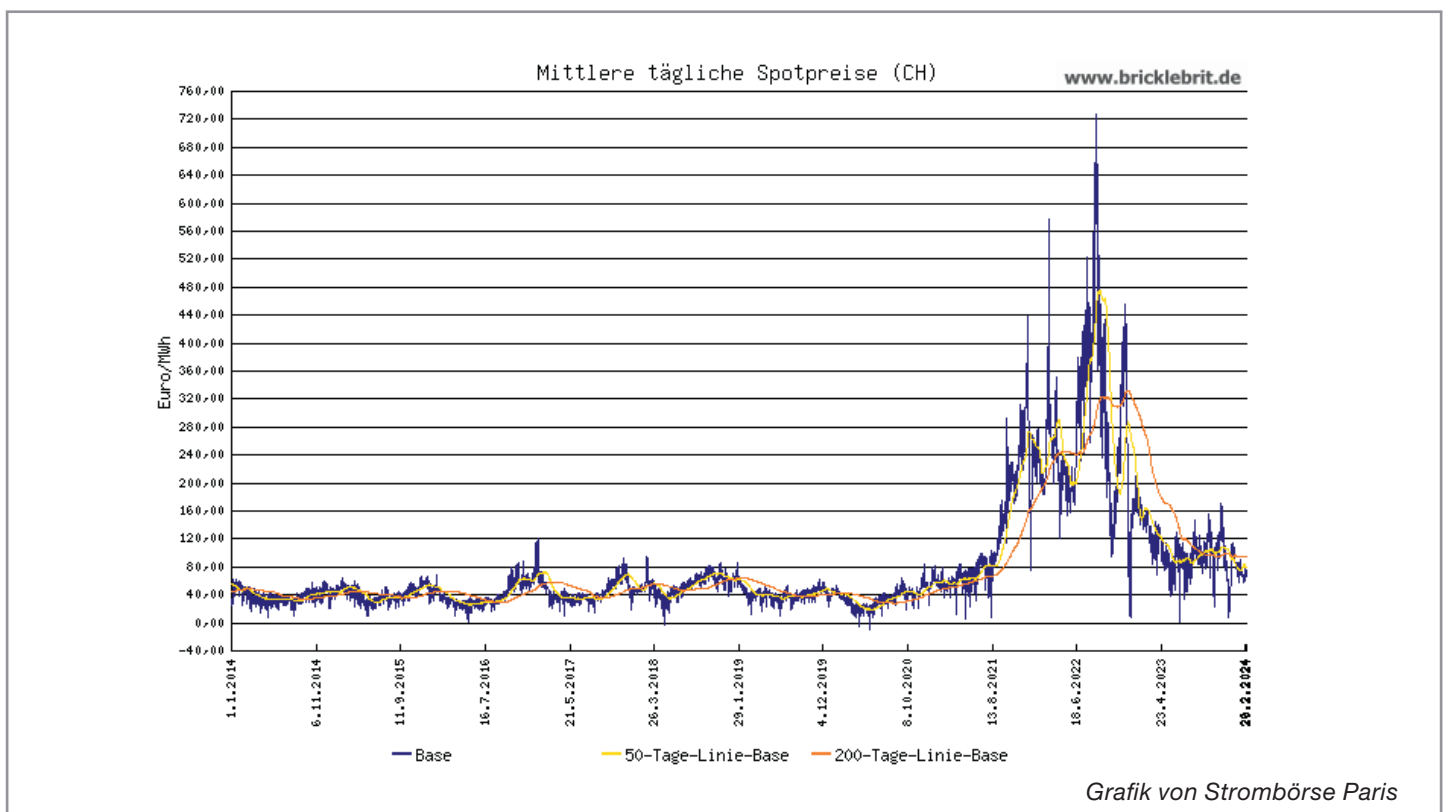
Der Energieeinkauf, Konto 4200, betrug bei etwa demselben Energievolumen für das Jahr 2023 CHF 4.8 Mio. gegenüber

dem Vorjahr von CHF 1.6 Mio. welches einer Erhöhung von Faktor 3 entspricht.

Vorschau: Die bedeutendste Veränderung für die Stromtarife 2024 ist die Umstellung des EMN 050 (Haushaltstarif) auf einen Sommer/Winter Tarif, analog der Gewerbe/Industrie Tarifgruppen. Diese Anpassung reflektiert die Energienachfrage und das Energieangebot, welche bekanntlich saisonabhängig sind. Aufgrund des erhöhten Heizbedarfs ist zum Beispiel die Stromnachfrage im Winter generell höher als im Sommer. Gleichzeitig besteht im Sommer durch die saisonale Produktion aus Wasserkraft und Photovoltaik ein deutlich höheres Energieangebot als im Winter.

Das Diagramm zeigt die Entwicklung des mittleren täglichen Börsenstrompreises vom 01.01.2014 bis 29.02.2024 (Day-Ahead Fixing) für die Schweiz an der Strombörse (EPEX SPOT SE) in Paris.

Die Grafik zeigt deutlich, dass bis 2021 mit konstanten Energiepreisen gerechnet werden konnte und ab Ende August 2021 der Strompreis sehr markanten Schwankungen unterliegt.



Netznutzung

Bewusst wurde auf eine Erhöhung der Netznutzungsentgelte verzichtet, um für unsere Kunden einen noch höheren Anstieg der Stromrechnung zu vermeiden. Der minimal erhöhte Preis kommt vom Aufschlag der Netznutzung des Vorliegers.

Die weiter stark zunehmenden, privaten PV-Produktionsanlagen verursachen eine Minderung des Absatzvolumens von über 2.5 Mio./kWh. Dadurch fehlt uns im Ertrag der Netznutzung rund CHF 200'000.00 gegenüber Budget. Dieser Kausalzusammenhang ist massgebend für das negative Betriebsergebnis 2023 verantwortlich. Auch in Zukunft bleibt das Absatzvolumen sehr schwierig abzuschätzen.

Vorschau: Bis anhin wurden auf der Darstellung der Stromrechnung unter der Rubrik Netznutzung auch die Abgaben SDL und Netzzuschlag gemäss Energiegesetz aufgeführt.

Da ab dem Bezugsjahr 2024 die neue Abgabe «Stromreserven des Bundes» mit 1.2 Rp./kWh eingeführt wurde und so die Gesamtabgaben einen wesentlichen Bestandteil der Stromrechnung ausmachen, hat sich die EW Kommission dazu entschieden aus Gründen der Rechnungsübersicht für den Kunden, alle Abgaben getrennt von unserer Netznutzung separat unter der Rubrik Abgaben auf der Stromrechnung aufzuführen.

Eigenproduktion

Die beiden Wasserturbinen am Mühlebachkanal mit Total 189'553 kWh dazu die 6 EW-Eigenen Photovoltaik-Anlagen (PV) mit Total 132'126 kWh ergeben eine Gesamtjahresproduktion von 321'679 kWh. Die Strom Eigenproduktion Statistik EW-Wangen 2010 bis 2023 finden sich auf nachfolgender Grafik.

Vorschau: In dieser Statistik ist die neu installierte PV-Produktionsanlage auf dem neuen Feuerwehr-/EW-Gebäude noch nicht berücksichtigt.

Zählerwesen

Im Betriebsjahr 2023 hat sich das EW Wangen zusammen mit den anderen Marchwerken für einen der momentan modernsten iMRS

(intelligentes Mess- und Regelsystem) auf dem Markt entschieden. Vorschau: Das Rollout für diese neue Zähler Generation «Smart Meter» wird im Herbst 2024 gestartet.

Für die Auslesung dieser Zählerdaten «Smart Meter» muss das Glasfasernetz LWL erweitert werden. Die zu erwartenden Kosten für diesen Ausbau und das Rollout sind im Investitionsplan 2024–2028 abgebildet.

Personelles

Das ganze EW Team freute sich über die vorzeitige Anstellung von Daniela Schnellmann auf den 01. April 2023 und nicht erst wie angedacht auf 1. Oktober 2023. Sie unterstützt im 50% Pensum sehr zuverlässig und engagiert die Betriebsleitung und den Kundendienst. Trotz dem Arbeitsstart noch im alten Werkhof mit provisorisch, eingerichteten Arbeitsplatz hat sie sich sehr schnell im Team und ihren Aufgaben eingearbeitet. Dazu hatten wir mit Daniela bei den Vorbereitungen unseres Umzugs zwei fleissige Hände mehr, die anpacken konnten.

Im November 2023 durfte das EW Wangen in die schönen, neuen, modernen Räumlichkeiten an der Zürcherstrasse 26, einziehen. Den zusätzlichen sehr fleissigen und starken Helfern beim Umzug, namentlich genannt: Hermann Schwyter und Giulio Bruhin nochmals herzlichen Dank!

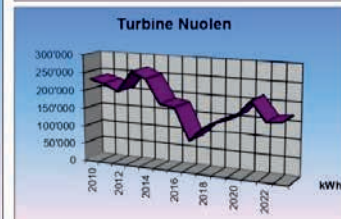
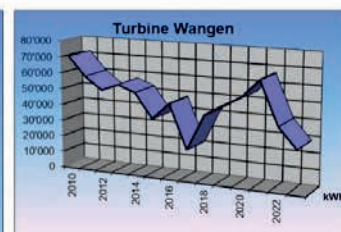
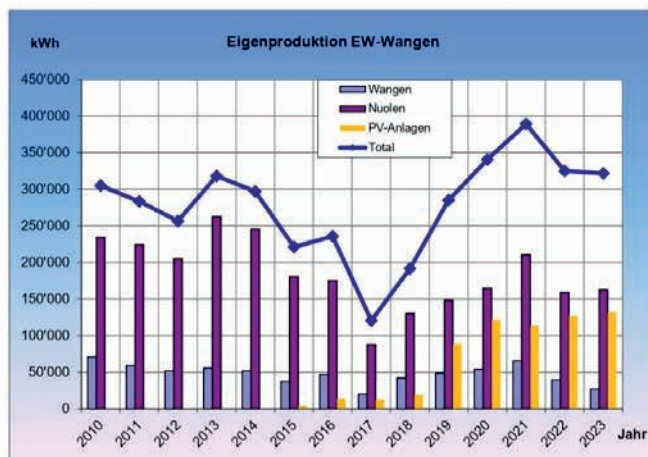
Vorschau: Per 1. Februar 2024 wird das Arbeitspensum von unser Monteur Reto Schnellmann von 70% auf 100% erhöht. Diese Stellenprozentenerhöhung fand auf Grund vom zunehmenden Kontrollarbeiten im Bereich Produktionsanlagen und den erhöhten Arbeitsaufwand für den anstehenden Zählergenerationenwechsel statt.

Investitionen 2023

Im Berichtsjahr 2023 wurde grossen Wert auf den Ausbau der Netzinfrastruktur gemäss Investitionsplan gelegt. Die Erneuerung Trafostation «Marienhöfli» wurde mit Erfolg gestartet und ist noch im Bau.

Strom Eigenproduktion EW-Wangen in kWh pro Jahr

	2010	2011	2012	2013	2014	2015	2016	2017	2018	2019	2020	2021	2022	2023
Wangen	70'773	58'972	51'336	55'502	51'506	36'704	46'721	19'891	41'964	48'331	54'026	65'276	39'169	26'929
Nuolen	234'136	224'324	205'100	262'500	245'506	180'713	175'362	87'957	130'425	148'050	164'751	210'549	158'799	162'624
PV-Anlagen	0	0	0	0	0	3'740	13'721	12'604	19'184	88'707	121'702	113'464	127'068	132'126
Total	304'909	283'296	256'436	318'002	297'012	221'157	235'804	120'452	191'573	285'088	340'479	389'289	325'036	321'679



Vorschau: Das EW Wangen ist stetig bestrebt, den wachsenden Anforderungen an die Netzinfrastruktur für Photovoltaikanlagen, E-Mobilität und Gebäudetechnik etc. gerecht zu werden. Dies bedingt einen fortlaufenden Ausbau und Sanierung des Netzes und der Trafostationen. Detaillierte Angaben dazu finden Sie im Bau- und Investitionsplan/ Voranschlag 2024–2028.

Finanzaufwand

Durch die starke Erhöhung der Energieeinkaufspreise mussten wir zur Sicherstellung der Liquidität einen verzinsbaren Überbrückungskredit bei der Gemeinde Wangen beantragen. Aus diesem Grund wurde der budgetierte Zinsaufwand überschritten. Die Weiterführung der Rückzahlung der übrigen Darlehen erfolgte wieder nach Plan.

Schlusswort:

Für den wiederum grossen Einsatz im Geschäftsjahr 2023 danke ich allen EW-Mitarbeitern, EW-Kommissionsmitgliedern, dem Gemeindepräsident, dem Gemeinderat sowie dem gesamten Personal der Verwaltung bestens!

Zugleich danken wir all unseren Kunden für das entgegengebrachte Vertrauen und das Verständnis in dieser nicht ganz einfachen Zeit.

3.1 Gesamtübersicht

	Rechnung 2023	Budget 2023	Rechnung 2022
ERFOLGSRECHNUNG			
Total Betrieblicher Aufwand	25'699'011.60	25'679'500	24'018'761.45
Total Betrieblicher Ertrag	-26'374'116.70	-24'267'400	-24'433'567.55
Ergebnis aus betrieblicher Tätigkeit	-675'105.10	1'412'100	-414'806.10
Finanzaufwand	247'136.94	335'300	245'350.49
Finanzertrag	-872'538.50	-871'400	-1'810'584.40
Ergebnis aus Finanzierung	-625'401.56	-536'100	-1'565'233.91
Operatives Ergebnis (-) Ertrag, Überschuss	-1'300'506.66	876'000	-1'980'040.01
Ausserordentlicher Aufwand	0.00	0	0.00
Ausserordentlicher Ertrag	0.00	0	0.00
Ausserordentliches Ergebnis	0.00	0	0.00
Gesamtergebnis Erfolgsrechnung (-) Ertrag, Überschuss	-1'300'506.66	876'000	-1'980'040.01
Total Aufwand	25'946'148.54	26'014'800	24'264'111.94
Total Ertrag	-27'246'655.20	-25'138'800	-26'244'151.95
INVESTITIONSRECHNUNG			
Total Investitionsausgaben	6'685'780.25	5'818'600	1'252'071.05
Total Investitionseinnahmen	-144'825.15	-200'000	-461'287.35
Nettoinvestitionen (+) Aufwand, Defizit	6'540'955.10	5'618'600	790'783.70

(+) Aufwand, Defizit, Verschlechterung

(-) Ertrag, Überschuss, Verbesserung

3.2 Erfolgsrechnung

3.2.1 Gestufter Erfolgsausweis

Nr.	Bezeichnung	Rechnung 2023	Budget 2023	Rechnung 2022
30	Personalaufwand	12'987'656.10	12'373'500	12'000'026.11
31	Sach- und übriger Betriebsaufwand	4'520'691.42	4'675'300	3'932'744.18
33	Abschreibungen Verwaltungsvermögen	1'561'345.30	1'608'200	1'580'320.84
35	Einlagen in Fonds und Spezialfinanzierungen	0.00	0	0.00
36	Transferaufwand	6'056'007.77	6'626'000	5'553'298.01
37	Durchlaufende Beiträge	0.00	0	0.00
39	Interne Verrechnungen	384'125.70	513'200	387'136.70
90	Abschluss Spezialfinanzierung und Fonds im EK	189'185.31	-116'700	565'235.61
	Total Betrieblicher Aufwand	25'699'011.60	25'679'500	24'018'761.45
40	Fiskalertrag	-11'836'825.90	-10'180'000	-10'486'088.85
41	Regalien und Konzessionen	-11'492.75	-10'000	-11'653.80
42	Entgelte	-9'075'149.42	-8'486'600	-8'848'606.15
43	Verschiedene Erträge	0.00	0	0.00
45	Entnahmen aus Fonds und Spf	0.00	0	-3'922.75
46	Transferertrag	-5'066'522.93	-5'077'600	-4'696'159.30
47	Durchlaufende Beiträge	0.00	0	0.00
49	Interne Verrechnungen	-384'125.70	-513'200	-387'136.70
	Total Betrieblicher Ertrag	-26'374'116.70	-24'267'400	-24'433'567.55
	Ergebnis aus betrieblicher Tätigkeit	-675'105.10	1'412'100	-414'806.10
34	Finanzaufwand	247'136.94	335'300	245'350.49
44	Finanzertrag	-872'538.50	-871'400	-1'810'584.40
	Ergebnis aus Finanzierung	-625'401.56	-536'100	-1'565'233.91
	Operatives Ergebnis (-) Ertrag, Überschuss	-1'300'506.66	876'000	-1'980'040.01
38	Ausserordentlicher Aufwand	0.00	0	0.00
48	Ausserordentlicher Ertrag	0.00	0	0.00
	Ausserordentliches Ergebnis	0.00	0	0.00
	Gesamtergebnis Erfolgsrechnung (-) Ertrag, Überschuss	-1'300'506.66	876'000	-1'980'040.01
	Total Aufwand	25'946'148.54	26'014'800	24'264'111.94
	Total Ertrag	-27'246'655.20	-25'138'800	-26'244'151.95

"+": Aufwand, Defizit, Verschlechterung "-": Ertrag, Überschuss, Verbesserung

3.2.2 Erfolgsrechnung nach Funktionen

	Bezeichnung	Rechnung 2023	Budget 2023	Rechnung 2022
0	ALLGEMEINE VERWALTUNG	1'736'616.18	1'726'600	1'433'112.16
1	ÖFFENTLICHE ORDNUNG UND SICHERHEIT	233'463.92	236'900	190'688.40
2	BILDUNG	5'627'358.80	5'761'500	5'211'517.40
3	KULTUR, SPORT UND FREIZEIT	100'521.15	86'500	107'472.25
4	GESUNDHEIT	1'908'064.80	1'817'900	1'748'567.35
5	SOZIALE SICHERHEIT	1'697'484.14	2'004'300	1'525'315.06
6	VERKEHR	1'560'892.80	1'733'600	1'528'924.80
7	UMWELTSCHUTZ UND RAUMORDNUNG	255'342.15	339'200	252'820.90
8	VOLKSWIRTSCHAFT	35'017.70	42'000	37'519.70
9	FINANZEN UND STEUERN	-14'455'268.30	-12'872'500	-14'015'978.03
	Aufwandüberschuss (+)		876'000	
	Ertragsüberschuss (-)	-1'300'506.66		-1'980'040.01

3.2.3 Erfolgsrechnung detailliert

Nr.	Bezeichnung	Rechnung 2023	Budget 2023	Rechnung 2022
E	Erfolgsrechnung	-1'300'506.66	876'000	-1'980'040.01
0	ALLGEMEINE VERWALTUNG	1'736'616.18	1'726'600	1'433'112.16
01	Legislative und Exekutive	191'440.50	287'800	215'373.25
0110	Legislative	43'469.00	50'200	43'671.15
30	Personalaufwand	18'607.20	24'400	23'417.55
300	<i>Behörden und Kommissionen</i>	16'838.00	21'000	21'339.75
305	<i>Arbeitgeberbeiträge (AG)</i>	1'006.55	1'000	535.30
309	<i>Übriger Personalaufwand</i>	762.65	2'400	1'542.50
31	Sach- und übriger Betriebsaufwand	25'849.20	27'300	21'469.20
310	<i>Material- und Warenaufwand</i>	18'858.35	18'500	12'741.95
313	<i>Dienstleistungen und Honorare</i>	6'990.85	8'800	8'727.25
46	Transferertrag	-987.40	-1'500	-1'215.60
461	<i>Entschädigungen von Gemeinwesen</i>	-987.40	-1'500	-1'215.60
0120	Exekutive	147'971.50	237'600	171'702.10
30	Personalaufwand	114'462.70	145'900	103'698.65
300	<i>Behörden und Kommissionen</i>	89'281.80	100'600	74'435.00
305	<i>Arbeitgeberbeiträge (AG)</i>	13'807.05	14'300	11'079.10
309	<i>Übriger Personalaufwand</i>	11'373.85	31'000	18'184.55
31	Sach- und übriger Betriebsaufwand	33'508.80	91'700	68'003.45
310	<i>Material- und Warenaufwand</i>	29.10		145.40
311	<i>Nicht aktivierbare Anlagen</i>	542.80		22'003.90
313	<i>Dienstleistungen und Honorare</i>	22'859.25	81'500	35'415.35
315	<i>Unterhalt Mobilien und immaterielle Anlagen</i>	2'891.75	3'800	2'975.75
317	<i>Spesenentschädigungen</i>	7'185.90	6'400	7'463.05
02	Allgemeine Dienste	1'545'175.68	1'438'800	1'217'738.91
0210	Finanz- und Steuerverwaltung	242'113.60	222'600	162'850.03
30	Personalaufwand	291'629.00	283'900	271'595.85
301	<i>Löhne des Verwaltungs- und Betriebspersonal</i>	236'980.70	229'300	225'003.15
305	<i>Arbeitgeberbeiträge (AG)</i>	52'390.50	52'600	45'252.70
309	<i>Übriger Personalaufwand</i>	2'257.80	2'000	1'340.00
31	Sach- und übriger Betriebsaufwand	94'256.03	101'000	63'563.17
311	<i>Nicht aktivierbare Anlagen</i>	102.30		153.45
313	<i>Dienstleistungen und Honorare</i>	53'991.58	65'800	49'488.07
315	<i>Unterhalt Mobilien und immaterielle Anlagen</i>	29'727.40	33'600	32'851.65
316	<i>Mieten, Leasing, Pachten, Benützungsgebühren</i>	2'310.65	1'600	770.00
317	<i>Spesenentschädigungen</i>	424.10		
318	<i>Wertberichtigungen auf Forderungen</i>	7'700.00		-19'700.00

Nr.	Bezeichnung	Rechnung 2023	Budget 2023	Rechnung 2022
34	Finanzaufwand	-338.90	3'600	
342	<i>Kapitalbeschaffungs- und verwaltungskosten</i>		3'600	
349	<i>Verschiedener Finanzaufwand</i>	-338.90		
34	Finanzaufwand		3'600	2'304.95
342	<i>Kapitalbeschaffungs- und verwaltungskosten</i>		3'600	2'304.95
42	Entgelte	-39'274.73	-60'000	-72'405.79
426	<i>Rückerstattungen</i>	-39'274.73	-60'000	-72'405.79
46	Transferertrag	-75'657.80	-77'400	-71'403.20
461	<i>Entschädigungen von Gemeinwesen</i>	-75'657.80	-17'400	-71'403.20
463	<i>Beiträge von Gemeinwesen und Dritten</i>		-60'000	
49	Interne Verrechnungen	-28'500.00	-28'500	-28'500.00
491	<i>Dienstleistungen</i>	-28'500.00	-28'500	-28'500.00
0220	Allgemeine Dienste, übrige	518'312.53	615'300	463'338.85
30	Personalaufwand	342'840.10	336'000	315'856.55
300	<i>Behörden und Kommissionen</i>	2'770.50	4'200	4'051.25
301	<i>Löhne des Verwaltungs- und Betriebspersonal</i>	267'059.15	264'600	242'276.45
304	<i>Zulagen</i>	1'180.00	800	816.00
305	<i>Arbeitgeberbeiträge (AG)</i>	55'808.85	55'900	45'864.05
309	<i>Übriger Personalaufwand</i>	16'021.60	10'500	22'848.80
31	Sach- und übriger Betriebsaufwand	201'934.31	305'800	217'689.70
310	<i>Material- und Warenaufwand</i>	15'900.45	16'500	16'712.90
311	<i>Nicht aktivierbare Anlagen</i>	14'152.10	68'900	35'942.80
313	<i>Dienstleistungen und Honorare</i>	124'300.96	170'200	118'228.50
315	<i>Unterhalt Mobilien und immaterielle Anlagen</i>	47'445.70	49'700	46'624.70
317	<i>Spesenentschädigungen</i>	135.10	500	180.80
42	Entgelte	-22'228.58	-20'000	-55'399.50
421	<i>Gebühren für Amtshandlungen</i>	-21'737.58	-20'000	-22'246.50
426	<i>Rückerstattungen</i>	-491.00		-33'153.00
46	Transferertrag	-4'233.30	-6'500	-14'807.90
461	<i>Entschädigungen von Gemeinwesen</i>	-4'233.30	-6'500	-14'807.90
0221	Bauverwaltung	245'670.55	170'500	180'495.28
30	Personalaufwand	279'668.35	284'800	250'597.00
300	<i>Behörden und Kommissionen</i>	6'490.00	8'300	8'092.50
301	<i>Löhne des Verwaltungs- und Betriebspersonal</i>	223'067.10	222'900	199'237.40
305	<i>Arbeitgeberbeiträge (AG)</i>	48'841.25	49'900	41'807.10
309	<i>Übriger Personalaufwand</i>	1'270.00	3'700	1'460.00
31	Sach- und übriger Betriebsaufwand	89'663.10	86'600	82'232.28
310	<i>Material- und Warenaufwand</i>	16'211.85	10'000	9'407.40
311	<i>Nicht aktivierbare Anlagen</i>		3'000	3'767.70
313	<i>Dienstleistungen und Honorare</i>	53'944.15	66'500	64'248.33
315	<i>Unterhalt Mobilien und immaterielle Anlagen</i>	1'592.10	5'000	3'313.50
316	<i>Mieten, Leasing, Pachten, Benützungsgebühren</i>	2'429.25	1'500	1'421.75
317	<i>Spesenentschädigungen</i>		600	73.60
318	<i>Wertberichtigungen auf Forderungen</i>	15'485.75		

Nr.	Bezeichnung	Rechnung	Budget	Rechnung
		2023	2023	2022
36	Transferaufwand	11'265.10	9'100	11'226.60
361	<i>Entschädigungen an Gemeinwesen</i>	11'265.10	9'100	11'226.60
42	Entgelte	-134'926.00	-210'000	-163'560.60
421	<i>Gebühren für Amtshandlungen</i>	-134'926.00	-210'000	-163'545.40
426	<i>Rückerstattungen</i>			-15.20
0290	Verwaltungsliegenschaften, n.a.g.	539'079.00	430'400	411'054.75
30	Personalaufwand	172'094.70	121'400	182'629.25
300	<i>Behörden und Kommissionen</i>	2'549.00	2'200	1'993.75
301	<i>Löhne des Verwaltungs- und Betriebspersonal</i>	137'658.30	94'700	149'096.65
304	<i>Zulagen</i>	1'990.00	1'200	2'346.00
305	<i>Arbeitgeberbeiträge (AG)</i>	28'687.40	21'500	28'392.85
309	<i>Übriger Personalaufwand</i>	1'210.00	1'800	800.00
31	Sach- und übriger Betriebsaufwand	250'643.05	215'400	109'793.35
310	<i>Material- und Warenaufwand</i>	16'734.25	15'000	8'813.40
311	<i>Nicht aktivierbare Anlagen</i>	15'889.10	12'000	1'258.90
312	<i>Ver- und Entsorgung Liegenschaften Verwaltungsverm.</i>	84'711.55	95'000	51'127.70
313	<i>Dienstleistungen und Honorare</i>	68'407.40	34'400	23'009.25
314	<i>Baulicher und betrieblicher Unterhalt</i>	40'428.55	29'000	14'405.20
315	<i>Unterhalt Mobilien und immaterielle Anlagen</i>	24'319.80	30'000	11'178.90
317	<i>Spesenentschädigungen</i>	152.40		
33	Abschreibungen Verwaltungsvermögen	205'500.00	216'400	205'400.00
330	<i>Abschreibungen Sachanlagen VV</i>	205'500.00	216'400	205'400.00
39	Interne Verrechnungen	14'562.70	14'800	17'891.50
391	<i>Dienstleistungen</i>	6'004.60		6'838.30
394	<i>Kalkulatorische Zinsen und Finanzaufwand</i>	8'558.10	14'800	11'053.20
42	Entgelte			-1'050.00
426	<i>Rückerstattungen</i>			-1'050.00
44	Finanzertrag	-6'729.00	-15'000	-14'297.50
447	<i>Liegenschaftenertrag Verwaltungsvermögen</i>	-6'729.00	-15'000	-14'297.50
49	Interne Verrechnungen	-96'992.45	-122'600	-89'311.85
491	<i>Dienstleistungen</i>	-24'000.00	-32'000	-13'948.50
494	<i>Kalkulatorische Zinsen und Finanzaufwand</i>	-29'092.45	-37'500	-31'463.35
495	<i>Planmässige Abschreibungen</i>	-43'900.00	-53'100	-43'900.00
1	ÖFFENTLICHE ORDNUNG UND SICHERHEIT	233'463.92	236'900	190'688.40
12	Rechtsprechung	1'967.95	3'400	2'461.35
1200	Rechtsprechung	1'967.95	3'400	2'461.35
30	Personalaufwand	8'135.85	9'200	5'713.50
300	<i>Behörden und Kommissionen</i>	7'550.00	8'500	5'300.00
305	<i>Arbeitgeberbeiträge (AG)</i>	585.85	700	413.50
31	Sach- und übriger Betriebsaufwand	777.40	1'200	947.85
313	<i>Dienstleistungen und Honorare</i>	777.40	1'200	947.85

Nr.	Bezeichnung	Rechnung 2023	Budget 2023	Rechnung 2022
42	Entgelte	-6'945.30	-7'000	-4'200.00
421	<i>Gebühren für Amtshandlungen</i>	-6'945.30	-7'000	-4'200.00
14	Allgemeines Rechtswesen	184'643.52	176'500	158'603.50
1400	Allgemeines Rechtswesen	125'091.27	121'900	109'682.70
30	Personalaufwand	142'611.20	137'600	123'328.35
301	<i>Löhne des Verwaltungs- und Betriebspersonal</i>	115'729.30	111'300	101'438.95
304	<i>Zulagen</i>	1'440.00	1'200	1'224.00
305	<i>Arbeitgeberbeiträge (AG)</i>	25'441.90	24'100	20'625.40
309	<i>Übriger Personalaufwand</i>		1'000	40.00
31	Sach- und übriger Betriebsaufwand	9'235.87	10'300	8'878.45
313	<i>Dienstleistungen und Honorare</i>	6'435.10	5'600	4'842.85
315	<i>Unterhalt Mobilien und immaterielle Anlagen</i>	392.60	2'000	1'427.05
316	<i>Mieten, Leasing, Pachten, Benützungsgebühren</i>	2'407.70	2'700	2'606.45
318	<i>Wertberichtigungen auf Forderungen</i>	0.47		2.10
36	Transferaufwand	33'993.00	29'000	28'955.00
360	<i>Ertragsanteile an Dritte</i>	33'993.00	29'000	28'955.00
42	Entgelte	-60'748.80	-55'000	-51'479.10
421	<i>Gebühren für Amtshandlungen</i>	-59'878.80	-55'000	-51'479.10
426	<i>Rückerstattungen</i>	-870.00		
1403	Betreibungswesen	52'144.00	47'000	45'762.15
36	Transferaufwand	52'144.00	47'000	45'762.15
361	<i>Entschädigungen an Gemeinwesen</i>	52'144.00	47'000	45'762.15
1405	Zivilstandsamt	18'901.00	17'600	14'812.45
36	Transferaufwand	18'901.00	17'600	14'812.45
361	<i>Entschädigungen an Gemeinwesen</i>	18'901.00	17'600	14'812.45
1406	Markt-/Wirtschaftswesen	-11'492.75	-10'000	-11'653.80
41	Regalien und Konzessionen	-11'492.75	-10'000	-11'653.80
412	<i>Konzessionen</i>	-11'492.75	-10'000	-11'653.80
15	Feuerwehr			
1500	Feuerwehr			
30	Personalaufwand	130'245.80	126'600	111'080.75
300	<i>Behörden und Kommissionen</i>	101'655.10	92'000	26'268.00
301	<i>Löhne des Verwaltungs- und Betriebspersonal</i>			55'185.00
305	<i>Arbeitgeberbeiträge (AG)</i>	5'061.20	1'100	1'982.20
309	<i>Übriger Personalaufwand</i>	23'529.50	33'500	27'645.55

Nr.	Bezeichnung	Rechnung 2023	Budget 2023	Rechnung 2022
31	Sach- und übriger Betriebsaufwand	168'409.80	161'000	87'594.55
310	<i>Material- und Warenaufwand</i>	6'473.25	7'900	4'040.40
311	<i>Nicht aktivierbare Anlagen</i>	98'350.25	92'000	41'650.20
312	<i>Ver- und Entsorgung Liegenschaften Verwaltungsverm.</i>	944.20		
313	<i>Dienstleistungen und Honorare</i>	15'456.30	17'700	13'860.30
315	<i>Unterhalt Mobilien und immaterielle Anlagen</i>	29'531.60	30'500	14'026.85
316	<i>Mieten, Leasing, Pachten, Benützungsgebühren</i>	10'371.25	6'500	4'284.80
317	<i>Spesenentschädigungen</i>	3'786.40	2'000	645.95
318	<i>Wertberichtigungen auf Forderungen</i>	3'496.55		6'048.85
319	<i>Verschiedener Betriebsaufwand</i>		4'400	3'037.20
33	Abschreibungen Verwaltungsvermögen	6'900.00	6'900	6'900.00
330	<i>Abschreibungen Sachanlagen VV</i>	6'900.00	6'900	6'900.00
34	Finanzaufwand	621.65		741.10
349	<i>Verschiedener Finanzaufwand</i>	621.65		741.10
36	Transferaufwand	41'000.00	41'000	44'160.25
363	<i>Beiträge an Gemeinwesen und Dritte</i>	41'000.00	41'000	44'160.25
39	Interne Verrechnungen	16'983.75	20'700	18'284.25
391	<i>Dienstleistungen</i>	6'500.00	6'500	6'500.00
394	<i>Kalkulatorische Zinsen und Finanzaufwand</i>	483.75	1'200	784.25
395	<i>Planmässige Abschreibungen</i>	10'000.00	13'000	11'000.00
42	Entgelte	-435'718.60	-415'000	-435'111.65
420	<i>Ersatzabgaben</i>	-412'086.60	-400'000	-409'874.65
421	<i>Gebühren für Amtshandlungen</i>	-13'230.00		-14'200.00
426	<i>Rückerstattungen</i>		-8'000	
429	<i>Übrige Entgelte</i>	-10'402.00	-7'000	-11'037.00
46	Transferertrag	-3'000.00	-4'800	-3'000.00
463	<i>Beiträge von Gemeinwesen und Dritten</i>	-3'000.00	-4'800	-3'000.00
90	Abschluss Erfolgsrechnung	74'557.60	63'600	169'350.75
901	<i>Abschluss SF und Fonds im EK</i>	74'557.60	63'600	169'350.75
16	Verteidigung	46'852.45	57'000	29'623.55
1610	Militärische Verteidigung	8'000.00	8'000	8'000.00
36	Transferaufwand	8'000.00	8'000	8'000.00
361	<i>Entschädigungen an Gemeinwesen</i>	8'000.00	8'000	8'000.00
1620	Zivilschutz	38'852.45	49'000	21'623.55
30	Personalaufwand			74.60
300	<i>Behörden und Kommissionen</i>			67.50
305	<i>Arbeitgeberbeiträge (AG)</i>			7.10
31	Sach- und übriger Betriebsaufwand	-6'038.60	5'000	
314	<i>Baulicher und betrieblicher Unterhalt</i>	-6'038.60	5'000	
36	Transferaufwand	44'891.05	44'000	25'471.70
361	<i>Entschädigungen an Gemeinwesen</i>	44'891.05	44'000	25'471.70
45	Entnahmen aus Fonds und Spezialfinanzierungen			-3'922.75
450	<i>Entnahmen aus Fonds im Fremdkapital</i>			-3'922.75

Nr.	Bezeichnung	Rechnung 2023	Budget 2023	Rechnung 2022
2	BILDUNG	5'627'358.80	5'761'500	5'211'517.40
21	Obligatorische Schule	5'370'168.10	5'336'500	4'865'534.20
2110	Kindergarten	782'042.40	735'200	679'710.15
30	Personalaufwand	896'561.20	875'100	835'927.35
302	Löhne der Lehrpersonen	727'367.30	709'700	690'992.05
304	Zulagen	2'200.00	1'000	1'020.00
305	Arbeitgeberbeiträge (AG)	166'993.90	164'400	143'915.30
31	Sach- und übriger Betriebsaufwand	26'675.20	30'400	23'114.80
310	Material- und Warenaufwand	14'108.10	16'300	8'427.50
311	Nicht aktivierbare Anlagen		600	4'224.25
313	Dienstleistungen und Honorare	1'843.30	2'500	5'099.70
315	Unterhalt Mobilien und immaterielle Anlagen		1'000	
317	Spesenentschädigungen	10'723.80	10'000	5'363.35
46	Transferertrag	-141'194.00	-170'300	-179'332.00
463	Beiträge von Gemeinwesen und Dritten	-141'194.00	-170'300	-179'332.00
2120	Primarstufe	2'595'535.00	2'673'200	2'519'290.90
30	Personalaufwand	2'926'470.80	2'965'500	2'859'999.95
301	Löhne des Verwaltungs- und Betriebspersonal			19'618.45
302	Löhne der Lehrpersonen	2'370'765.40	2'387'400	2'328'135.85
304	Zulagen	27'050.00	17'300	20'145.00
305	Arbeitgeberbeiträge (AG)	528'655.40	540'300	479'200.65
306	Arbeitgeberleistungen		20'500	
309	Übriger Personalaufwand			12'900.00
31	Sach- und übriger Betriebsaufwand	196'564.05	213'700	162'892.35
310	Material- und Warenaufwand	53'445.35	50'000	44'060.25
311	Nicht aktivierbare Anlagen	49'923.75	55'000	46'582.05
313	Dienstleistungen und Honorare	5'402.20	3'000	
315	Unterhalt Mobilien und immaterielle Anlagen	2'164.30	23'700	3'294.25
317	Spesenentschädigungen	85'628.45	82'000	68'955.80
36	Transferaufwand	6'190.45	40'000	12'000.00
361	Entschädigungen an Gemeinwesen	6'190.45	40'000	12'000.00
42	Entgelte	-684.30	-12'000	-13'170.00
426	Rückerstattungen	-684.30	-12'000	-1'170.00
429	Übrige Entgelte			-12'000.00
46	Transferertrag	-533'006.00	-534'000	-502'431.40
463	Beiträge von Gemeinwesen und Dritten	-533'006.00	-534'000	-502'431.40
2140	Musikschulen	104'339.60	105'000	85'627.00
36	Transferaufwand	104'339.60	105'000	85'627.00
363	Beiträge an Gemeinwesen und Dritte	104'339.60	105'000	85'627.00

Nr.	Bezeichnung	Rechnung 2023	Budget 2023	Rechnung 2022
2170	Schulliegenschaften	882'420.30	918'200	856'507.00
30	Personalaufwand	303'152.00	292'400	272'440.90
300	<i>Behörden und Kommissionen</i>	2'320.00	2'200	1'993.75
301	<i>Löhne des Verwaltungs- und Betriebspersonal</i>	240'669.90	234'400	222'141.45
304	<i>Zulagen</i>	3'910.00	800	2'006.00
305	<i>Arbeitgeberbeiträge (AG)</i>	49'504.70	50'100	43'712.15
309	<i>Übriger Personalaufwand</i>	6'747.40	4'900	2'587.55
31	Sach- und übriger Betriebsaufwand	227'074.20	238'000	228'531.05
310	<i>Material- und Warenaufwand</i>	13'384.65	8'000	15'857.05
311	<i>Nicht aktivierbare Anlagen</i>	15'117.30	13'000	6'064.15
312	<i>Ver- und Entsorgung Liegenschaften Verwaltungsverm.</i>	51'755.90	91'500	63'651.55
313	<i>Dienstleistungen und Honorare</i>	56'470.70	34'200	33'270.40
314	<i>Baulicher und betrieblicher Unterhalt</i>	80'072.80	84'300	102'772.00
315	<i>Unterhalt Mobilien und immaterielle Anlagen</i>	7'476.05	3'000	3'969.30
316	<i>Mieten, Leasing, Pachten, Benützungsgebühren</i>	1'200.00	1'200	1'200.00
317	<i>Spesenentschädigungen</i>	1'596.80	2'800	1'746.60
33	Abschreibungen Verwaltungsvermögen	286'700.00	286'700	286'700.00
330	<i>Abschreibungen Sachanlagen VV</i>	286'700.00	286'700	286'700.00
39	Interne Verrechnungen	77'594.10	116'500	83'785.05
391	<i>Dienstleistungen</i>	2'964.05	18'200	1'914.80
394	<i>Kalkulatorische Zinsen und Finanzaufwand</i>	42'530.05	59'200	49'770.25
395	<i>Planmässige Abschreibungen</i>	32'100.00	39'100	32'100.00
42	Entgelte		-500	-350.00
426	<i>Rückerstattungen</i>		-500	-350.00
44	Finanzertrag	-12'100.00	-14'900	-14'600.00
447	<i>Liegenschaftenertrag Verwaltungsvermögen</i>	-12'100.00	-14'900	-14'600.00
2180	Tagesbetreuung	73'546.60	62'100	35'673.85
30	Personalaufwand	88'839.70	77'500	43'846.65
300	<i>Behörden und Kommissionen</i>			3'124.00
301	<i>Löhne des Verwaltungs- und Betriebspersonal</i>	72'105.65		31'450.80
302	<i>Löhne der Lehrpersonen</i>	2'188.70	63'200	144.90
304	<i>Zulagen</i>	1'200.00		85.00
305	<i>Arbeitgeberbeiträge (AG)</i>	12'985.35	12'700	5'074.70
309	<i>Übriger Personalaufwand</i>	360.00	1'600	3'967.25
31	Sach- und übriger Betriebsaufwand	29'081.10	34'600	23'447.20
310	<i>Material- und Warenaufwand</i>	1'391.90	1'300	1'056.20
311	<i>Nicht aktivierbare Anlagen</i>			457.35
313	<i>Dienstleistungen und Honorare</i>	27'689.20	33'100	12'709.90
314	<i>Baulicher und betrieblicher Unterhalt</i>			7'392.55
319	<i>Verschiedener Betriebsaufwand</i>		200	1'831.20
42	Entgelte	-39'065.00	-50'000	-15'220.00
426	<i>Rückerstattungen</i>	-39'065.00	-50'000	-15'220.00
46	Transferertrag	-5'309.20		-16'400.00
461	<i>Entschädigungen von Gemeinwesen</i>			-16'400.00
463	<i>Beiträge von Gemeinwesen und Dritten</i>	-5'309.20		

Nr.	Bezeichnung	Rechnung 2023	Budget 2023	Rechnung 2022
2190	Schulleitung	282'443.15	267'800	248'841.80
30	Personalaufwand	263'734.60	247'400	241'279.35
300	<i>Behörden und Kommissionen</i>	11'879.50	9'000	10'801.00
301	<i>Löhne des Verwaltungs- und Betriebspersonal</i>	199'081.20	190'500	188'812.35
302	<i>Löhne der Lehrpersonen</i>	550.00		200.00
305	<i>Arbeitgeberbeiträge (AG)</i>	45'999.70	44'900	40'521.00
309	<i>Übriger Personalaufwand</i>	6'224.20	3'000	945.00
31	Sach- und übriger Betriebsaufwand	18'708.55	21'400	8'277.95
310	<i>Material- und Warenaufwand</i>	755.10	1'000	433.45
311	<i>Nicht aktivierbare Anlagen</i>	9'811.45	11'400	5'052.20
313	<i>Dienstleistungen und Honorare</i>	120.00		
315	<i>Unterhalt Mobilien und immaterielle Anlagen</i>		1'000	
317	<i>Spesenentschädigungen</i>	685.40	200	285.40
319	<i>Verschiedener Betriebsaufwand</i>	7'336.60	7'800	2'506.90
42	Entgelte		-1'000	-715.50
426	<i>Rückerstattungen</i>		-1'000	-715.50
2191	Obligatorische Schule, n.a.g.	649'841.05	575'000	439'883.50
30	Personalaufwand	153'588.95	104'500	39'837.45
301	<i>Löhne des Verwaltungs- und Betriebspersonal</i>	97'976.50	54'400	21'217.45
302	<i>Löhne der Lehrpersonen</i>	1'095.20		
304	<i>Zulagen</i>			255.00
305	<i>Arbeitgeberbeiträge (AG)</i>	13'649.70	16'100	6'532.45
309	<i>Übriger Personalaufwand</i>	40'867.55	34'000	11'832.55
31	Sach- und übriger Betriebsaufwand	436'412.10	414'500	390'283.50
310	<i>Material- und Warenaufwand</i>	105'113.50	104'500	113'822.90
311	<i>Nicht aktivierbare Anlagen</i>	69'475.55	60'700	31'381.50
313	<i>Dienstleistungen und Honorare</i>	178'377.50	157'700	180'286.50
315	<i>Unterhalt Mobilien und immaterielle Anlagen</i>	50'139.50	51'800	39'588.75
316	<i>Mieten, Leasing, Pachten, Benützungsgebühren</i>	28'632.50	30'000	23'974.90
317	<i>Spesenentschädigungen</i>	2'368.55	5'800	-2'065.20
319	<i>Verschiedener Betriebsaufwand</i>	2'305.00	4'000	3'294.15
36	Transferaufwand	61'620.00	56'000	11'056.55
361	<i>Entschädigungen an Gemeinwesen</i>	61'620.00	56'000	11'056.55
42	Entgelte	-1'780.00		-1'294.00
426	<i>Rückerstattungen</i>	-1'780.00		-1'294.00
22	Sonderschulen	257'190.70	425'000	345'983.20
2200	Sonderschulen	257'190.70	425'000	345'983.20
31	Sach- und übriger Betriebsaufwand	25'454.00	25'000	14'291.60
313	<i>Dienstleistungen und Honorare</i>	25'454.00	25'000	14'291.60
36	Transferaufwand	231'736.70	400'000	331'691.60
363	<i>Beiträge an Gemeinwesen und Dritte</i>	231'736.70	400'000	331'691.60

Nr.	Bezeichnung	Rechnung 2023	Budget 2023	Rechnung 2022
3	KULTUR, SPORT UND FREIZEIT	100'521.15	86'500	107'472.25
32	Kultur, übrige	74'290.55	63'100	88'551.90
3210	Bibliotheken	1'000.00	1'000	
36	Transferaufwand	1'000.00	1'000	
363	<i>Beiträge an Gemeinwesen und Dritte</i>	1'000.00	1'000	
3220	Konzert und Theater	26'500.00	26'500	
36	Transferaufwand	26'500.00	26'500	
363	<i>Beiträge an Gemeinwesen und Dritte</i>	26'500.00	26'500	
3290	Kultur, n.a.g.	46'790.55	35'600	88'551.90
30	Personalaufwand	14'744.85	4'000	14'693.20
300	<i>Behörden und Kommissionen</i>	13'509.00	3'000	13'860.00
305	<i>Arbeitgeberbeiträge (AG)</i>	545.85		433.20
309	<i>Übriger Personalaufwand</i>	690.00	1'000	400.00
31	Sach- und übriger Betriebsaufwand	25'862.55	23'500	26'217.70
313	<i>Dienstleistungen und Honorare</i>	25'862.55	23'500	26'217.70
36	Transferaufwand	3'880.00	2'000	53'571.70
363	<i>Beiträge an Gemeinwesen und Dritte</i>	3'880.00	2'000	53'571.70
39	Interne Verrechnungen	6'177.30	6'100	5'297.20
391	<i>Dienstleistungen</i>	6'177.30	6'100	5'297.20
42	Entgelte	-3'874.15		-11'227.90
426	<i>Rückerstattungen</i>	-3'874.15		-11'227.90
34	Sport und Freizeit	26'230.60	23'400	18'920.35
3410	Sport	5'600.00	11'500	
36	Transferaufwand	5'600.00	11'500	
363	<i>Beiträge an Gemeinwesen und Dritte</i>	5'600.00	11'500	
3420	Freizeit	20'630.60	11'900	18'920.35
30	Personalaufwand	5'751.40	8'600	7'986.00
301	<i>Löhne des Verwaltungs- und Betriebspersonal</i>	5'220.00	7'000	7'200.00
305	<i>Arbeitgeberbeiträge (AG)</i>	531.40	1'600	786.00
31	Sach- und übriger Betriebsaufwand	9'387.65	13'800	8'219.25
311	<i>Nicht aktivierbare Anlagen</i>		1'000	88.75
312	<i>Ver- und Entsorgung Liegenschaften Verwaltungsverm.</i>	1'229.15	3'000	894.55
313	<i>Dienstleistungen und Honorare</i>	2'877.05	6'800	1'798.70
314	<i>Baulicher und betrieblicher Unterhalt</i>	1'330.95	2'000	1'694.20
315	<i>Unterhalt Mobilien und immaterielle Anlagen</i>	3'950.50	1'000	3'743.05
36	Transferaufwand	4'363.75	3'700	10'982.05
363	<i>Beiträge an Gemeinwesen und Dritte</i>	4'363.75	3'700	10'982.05

Nr.	Bezeichnung	Rechnung 2023	Budget 2023	Rechnung 2022
39	Interne Verrechnungen	10'226.40	700	4'912.35
391	<i>Dienstleistungen</i>	10'226.40	700	4'912.35
42	Entgelte	-569.60	-500	-750.30
426	<i>Rückerstattungen</i>	-569.60	-500	-750.30
44	Finanzertrag	-7'500.00	-13'400	-11'400.00
447	<i>Liegenschaftenertrag Verwaltungsvermögen</i>	-7'500.00	-13'400	-11'400.00
46	Transferertrag	-1'029.00	-1'000	-1'029.00
463	<i>Beiträge von Gemeinwesen und Dritten</i>	-1'029.00	-1'000	-1'029.00
4	GESUNDHEIT	1'908'064.80	1'817'900	1'748'567.35
41	Spitäler, Kranken- und Pflegeheime	1'385'335.90	1'290'000	1'307'224.20
4120	Pflegefinanzierung	1'385'335.90	1'290'000	1'307'224.20
36	Transferaufwand	1'385'335.90	1'290'000	1'307'224.20
363	<i>Beiträge an Gemeinwesen und Dritte</i>	1'385'335.90	1'290'000	1'307'224.20
4121	Kranken-, Alters- und Pflegeheime			
30	Personalaufwand	5'952'309.05	5'391'300	5'522'380.71
300	<i>Behörden und Kommissionen</i>	6'327.50	10'000	6'255.00
301	<i>Löhne des Verwaltungs- und Betriebspersonal</i>	4'329'081.25	4'337'100	3'779'906.10
303	<i>Temporäre Arbeitskräfte</i>	612'179.20		837'893.81
305	<i>Arbeitgeberbeiträge (AG)</i>	959'164.80	938'800	776'682.35
309	<i>Übriger Personalaufwand</i>	45'556.30	105'400	121'643.45
31	Sach- und übriger Betriebsaufwand	1'228'743.65	1'083'600	953'610.21
310	<i>Material- und Warenaufwand</i>	508'920.06	485'400	433'535.71
311	<i>Nicht aktivierbare Anlagen</i>	64'260.27	78'900	8'445.11
312	<i>Ver- und Entsorgung Liegenschaften Verwaltungsverm.</i>	177'663.30	114'700	107'605.80
313	<i>Dienstleistungen und Honorare</i>	143'039.53	173'200	134'610.61
314	<i>Baulicher und betrieblicher Unterhalt</i>	113'005.72	55'400	107'032.35
315	<i>Unterhalt Mobilien und immaterielle Anlagen</i>	67'748.30	60'500	52'414.63
316	<i>Mieten, Leasing, Pachten, Benützungsgebühren</i>	117'747.00	113'000	112'924.80
317	<i>Spesenentschädigungen</i>		2'500	41.20
318	<i>Wertberichtigungen auf Forderungen</i>	36'359.47		-3'000.00
33	Abschreibungen Verwaltungsvermögen	271'645.30	311'900	295'020.84
330	<i>Abschreibungen Sachanlagen VV</i>	271'645.30	290'100	295'020.84
332	<i>Abschreibungen immaterielle Anlagen</i>		21'800	
34	Finanzaufwand		500	55.00
340	<i>Zinsaufwand</i>		500	55.00
39	Interne Verrechnungen	28'725.40	47'100	32'237.65
391	<i>Dienstleistungen</i>	808.25	2'200	1'394.90
394	<i>Kalkulatorische Zinsen und Finanzaufwand</i>	27'917.15	44'900	30'842.75

Nr.	Bezeichnung	Rechnung 2023	Budget 2023	Rechnung 2022
42	Entgelte	-7'502'372.45	-6'831'400	-7'223'460.36
422	<i>Spital- und Heimtaxen, Kostgelder</i>	-7'196'509.70	-6'603'200	-6'970'415.20
424	<i>Benützungsgebühren und Dienstleistungen</i>	-54'018.95	-42'700	-50'103.05
425	<i>Erlös aus Verkäufen</i>	-222'800.10	-185'500	-202'942.11
426	<i>Rückerstattungen</i>	-29'043.70		
44	Finanzertrag	-6'512.45	-3'000	-7'012.10
447	<i>Liegenschaftenertrag Verwaltungsvermögen</i>	-6'512.45	-3'000	-7'012.10
90	Abschluss Erfolgsrechnung	27'461.50		427'168.05
901	<i>Abschluss SF und Fonds im EK</i>	27'461.50		427'168.05
4122	Seniorenwohnungen			
31	Sach- und übriger Betriebsaufwand	124'921.40	157'200	137'945.89
310	<i>Material- und Warenaufwand</i>	1'138.65	3'300	516.95
311	<i>Nicht aktivierbare Anlagen</i>		1'000	
312	<i>Ver- und Entsorgung Liegenschaften Verwaltungsverm.</i>	50'059.70	58'500	40'882.45
313	<i>Dienstleistungen und Honorare</i>	32'464.05	34'700	34'732.55
314	<i>Baulicher und betrieblicher Unterhalt</i>	41'259.00	58'700	61'813.94
315	<i>Unterhalt Mobilien und immaterielle Anlagen</i>		1'000	
33	Abschreibungen Verwaltungsvermögen	504'700.00	503'600	503'600.00
330	<i>Abschreibungen Sachanlagen VV</i>	504'700.00	503'600	503'600.00
39	Interne Verrechnungen	124'779.80	190'400	122'969.50
391	<i>Dienstleistungen</i>	24'000.00	28'000	15'012.90
394	<i>Kalkulatorische Zinsen und Finanzaufwand</i>	100'779.80	162'400	107'956.60
44	Finanzertrag	-771'937.05	-780'900	-742'785.95
447	<i>Liegenschaftenertrag Verwaltungsvermögen</i>	-771'937.05	-780'900	-742'785.95
90	Abschluss Erfolgsrechnung	17'535.85	-70'300	-21'729.44
901	<i>Abschluss SF und Fonds im EK</i>	17'535.85	-70'300	-21'729.44
42	Ambulante Krankenpflege	503'231.00	509'900	423'797.00
4210	Ambulante Krankenpflege	485'763.15	490'000	404'739.10
36	Transferaufwand	485'763.15	490'000	404'739.10
363	<i>Beiträge an Gemeinwesen und Dritte</i>	485'763.15	490'000	404'739.10
4220	Rettungsdienste	17'467.85	19'900	19'057.90
36	Transferaufwand	17'467.85	19'900	19'057.90
361	<i>Entschädigungen an Gemeinwesen</i>	17'467.85	19'900	19'057.90
43	Gesundheitsprävention	19'497.90	18'000	17'546.15
4330	Schulgesundheitsdienst	19'497.90	18'000	17'546.15
31	Sach- und übriger Betriebsaufwand	19'497.90	18'000	17'546.15
313	<i>Dienstleistungen und Honorare</i>	19'497.90	18'000	17'546.15

Nr.	Bezeichnung	Rechnung 2023	Budget 2023	Rechnung 2022
5	SOZIALE SICHERHEIT	1'697'484.14	2'004'300	1'525'315.06
51	Krankheit und Unfall	434'272.25	343'000	282'708.25
5120	Prämienverbilligungen	434'272.25	343'000	282'708.25
36	Transferaufwand	572'986.65	533'000	398'552.50
363	<i>Beiträge an Gemeinwesen und Dritte</i>	572'986.65	533'000	398'552.50
46	Transferertrag	-138'714.40	-190'000	-115'844.25
463	<i>Beiträge von Gemeinwesen und Dritten</i>	-138'714.40	-190'000	-115'844.25
53	Alter + Hinterlassene	-2'752.40	4'500	7'372.45
5310	Alters- + Hinterlassenenversicherung AHV	-2'752.40	4'500	7'372.45
36	Transferaufwand		7'000	10'076.85
363	<i>Beiträge an Gemeinwesen und Dritte</i>		7'000	10'076.85
46	Transferertrag	-2'752.40	-2'500	-2'704.40
461	<i>Entschädigungen von Gemeinwesen</i>	-2'752.40	-2'500	-2'704.40
54	Familie und Jugend	280'565.00	117'500	69'936.83
5430	Alimentenbevorschussung und -inkasso	16'118.95	79'500	32'449.03
36	Transferaufwand	37'444.55	107'800	60'424.72
361	<i>Entschädigungen an Gemeinwesen</i>	16'890.15	20'000	17'105.95
363	<i>Beiträge an Gemeinwesen und Dritte</i>	20'554.40	87'800	43'318.77
46	Transferertrag	-21'325.60	-28'300	-27'975.69
463	<i>Beiträge von Gemeinwesen und Dritten</i>	-21'325.60	-28'300	-27'975.69
5440	Jugendschutz	226'144.00	33'400	33'968.00
36	Transferaufwand	226'144.00	33'400	33'968.00
363	<i>Beiträge an Gemeinwesen und Dritte</i>	226'144.00	25'000	26'068.00
5450	Leistungen an Familien	38'302.05	38'000	37'487.80
36	Transferaufwand	38'302.05	38'000	37'487.80
361	<i>Entschädigungen an Gemeinwesen</i>	30'253.05	30'000	29'725.80
363	<i>Beiträge an Gemeinwesen und Dritte</i>	8'049.00	8'000	7'762.00
57	Sozialhilfe und Asylwesen	985'399.29	1'539'300	1'165'297.53
5720	Gesetzliche wirtschaftliche Hilfe	146'141.55	919'300	704'348.78
36	Transferaufwand	809'926.92	1'485'700	1'349'134.69
363	<i>Beiträge an Gemeinwesen und Dritte</i>	809'926.92	1'485'700	1'349'134.69
46	Transferertrag	-663'785.37	-566'400	-644'785.91
463	<i>Beiträge von Gemeinwesen und Dritten</i>	-663'785.37	-566'400	-644'785.91

Nr.	Bezeichnung	Rechnung 2023	Budget 2023	Rechnung 2022
5730	Asylwesen	625'537.89	401'200	264'049.40
30	Personalaufwand	193'264.90	154'700	145'513.15
300	<i>Behörden und Kommissionen</i>	2'704.50		980.00
301	<i>Löhne des Verwaltungs- und Betriebspersonal</i>	135'032.00	85'400	96'906.75
303	<i>Temporäre Arbeitskräfte</i>	25'961.55	50'000	36'377.05
304	<i>Zulagen</i>	2'000.00		850.00
305	<i>Arbeitgeberbeiträge (AG)</i>	27'566.85	18'300	9'899.45
309	<i>Übriger Personalaufwand</i>		1'000	499.90
31	Sach- und übriger Betriebsaufwand	1'790.15		600.00
317	<i>Spesenentschädigungen</i>	1'790.15		600.00
36	Transferaufwand	1'075'949.00	919'000	536'011.10
363	<i>Beiträge an Gemeinwesen und Dritte</i>	1'075'949.00	919'000	536'011.10
42	Entgelte	-12.50		
424	<i>Benützungsgebühren und Dienstleistungen</i>	-12.50		
46	Transferertrag	-645'453.66	-672'500	-418'074.85
463	<i>Beiträge von Gemeinwesen und Dritten</i>	-645'453.66	-672'500	-418'074.85
5790	Fürsorge, n.a.g.	213'719.85	218'800	196'899.35
30	Personalaufwand	188'482.50	175'500	168'174.10
300	<i>Behörden und Kommissionen</i>	10'907.00	9'200	9'159.00
301	<i>Löhne des Verwaltungs- und Betriebspersonal</i>	141'704.30	130'900	129'016.75
304	<i>Zulagen</i>	2'400.00	2'000	2'040.00
305	<i>Arbeitgeberbeiträge (AG)</i>	31'655.70	30'800	27'058.35
309	<i>Übriger Personalaufwand</i>	1'815.50	2'600	900.00
31	Sach- und übriger Betriebsaufwand	3'479.10	19'400	11'008.55
310	<i>Material- und Warenaufwand</i>		500	
313	<i>Dienstleistungen und Honorare</i>	-276.00	13'000	7'165.30
315	<i>Unterhalt Mobilien und immaterielle Anlagen</i>	3'293.45	4'100	3'442.30
317	<i>Spesenentschädigungen</i>	461.65	400	400.95
319	<i>Verschiedener Betriebsaufwand</i>		1'400	
36	Transferaufwand	20'424.00	21'800	17'419.80
363	<i>Beiträge an Gemeinwesen und Dritte</i>	20'424.00	21'800	17'419.80
39	Interne Verrechnungen	1'334.25	2'100	409.40
391	<i>Dienstleistungen</i>	1'334.25	2'100	409.40
42	Entgelte			-112.50
426	<i>Rückerstattungen</i>			-112.50

Nr.	Bezeichnung	Rechnung 2023	Budget 2023	Rechnung 2022
6	VERKEHR	1'560'892.80	1'733'600	1'528'924.80
61	Strassenverkehr	1'168'633.05	1'264'100	1'136'885.90
6150	Gemeinde-/Bezirksstrassen	1'168'633.05	1'264'100	1'136'885.90
30	Personalaufwand	326'464.20	399'400	285'535.00
300	<i>Behörden und Kommissionen</i>	7'938.45	2'500	4'142.90
301	<i>Löhne des Verwaltungs- und Betriebspersonal</i>	256'523.05	318'400	228'094.25
304	<i>Zulagen</i>	4'400.00	4'100	4'080.00
305	<i>Arbeitgeberbeiträge (AG)</i>	56'202.70	71'200	47'977.85
309	<i>Übriger Personalaufwand</i>	1'400.00	3'200	1'240.00
31	Sach- und übriger Betriebsaufwand	793'339.50	804'900	789'414.10
311	<i>Nicht aktivierbare Anlagen</i>	7'701.90	6'000	18'650.35
312	<i>Ver- und Entsorgung Liegenschaften Verwaltungsverm.</i>	45'310.65	25'000	23'561.85
313	<i>Dienstleistungen und Honorare</i>	166'025.05	172'100	165'781.90
314	<i>Baulicher und betrieblicher Unterhalt</i>	531'453.95	565'000	543'640.80
315	<i>Unterhalt Mobilien und immaterielle Anlagen</i>	42'016.75	35'800	36'786.70
317	<i>Spesenentschädigungen</i>	831.20	1'000	992.50
33	Abschreibungen Verwaltungsvermögen	220'000.00	216'800	216'800.00
330	<i>Abschreibungen Sachanlagen VV</i>	220'000.00	216'800	216'800.00
36	Transferaufwand	138.35	200	168.35
363	<i>Beiträge an Gemeinwesen und Dritte</i>	138.35	200	168.35
39	Interne Verrechnungen	13'924.60	19'800	15'902.70
394	<i>Kalkulatorische Zinsen und Finanzaufwand</i>	12'924.60	19'800	15'902.70
395	<i>Planmässige Abschreibungen</i>	1'000.00		
42	Entgelte	-6'794.40	-7'500	-4'750.00
421	<i>Gebühren für Amtshandlungen</i>	-750.00	-5'000	-4'750.00
424	<i>Benützungsgebühren und Dienstleistungen</i>		-500	
426	<i>Rückerstattungen</i>	-6'044.40	-2'000	
46	Transferertrag	-86'924.10	-77'100	-85'854.40
461	<i>Entschädigungen von Gemeinwesen</i>	-1'343.30	-1'100	-967.20
463	<i>Beiträge von Gemeinwesen und Dritten</i>	-85'580.80	-76'000	-84'887.20
49	Interne Verrechnungen	-91'515.10	-92'400	-80'329.85
491	<i>Dienstleistungen</i>	-91'515.10	-92'400	-80'329.85
62	Öffentlicher Verkehr	392'259.75	469'500	392'038.90
6210	Bahninfrastruktur	23'466.90	30'200	26'684.05
30	Personalaufwand	6'145.20	7'500	6'672.25
300	<i>Behörden und Kommissionen</i>	537.50		
301	<i>Löhne des Verwaltungs- und Betriebspersonal</i>	4'549.10	6'100	5'587.85
305	<i>Arbeitgeberbeiträge (AG)</i>	1'058.60	1'400	1'084.40

Nr.	Bezeichnung	Rechnung	Budget	Rechnung
		2023	2023	2022
31	Sach- und übriger Betriebsaufwand	10.80		643.20
313	<i>Dienstleistungen und Honorare</i>			630.00
317	<i>Spesenentschädigungen</i>	10.80		13.20
36	Transferaufwand	7'061.40	6'800	6'855.00
363	<i>Beiträge an Gemeinwesen und Dritte</i>	7'061.40	6'800	6'855.00
39	Interne Verrechnungen	10'249.50	16'400	12'513.60
391	<i>Dienstleistungen</i>	10'249.50	16'400	12'513.60
46	Transferertrag		-500	
463	<i>Beiträge von Gemeinwesen und Dritten</i>		-500	
6220	Regionalverkehr	362'109.70	415'300	362'444.85
31	Sach- und übriger Betriebsaufwand		600	
314	<i>Baulicher und betrieblicher Unterhalt</i>		600	
33	Abschreibungen Verwaltungsvermögen	65'900.00	65'900	65'900.00
330	<i>Abschreibungen Sachanlagen VV</i>	65'900.00	65'900	65'900.00
36	Transferaufwand	293'220.15	344'000	292'434.25
363	<i>Beiträge an Gemeinwesen und Dritte</i>	293'220.15	344'000	292'434.25
39	Interne Verrechnungen	2'989.55	4'800	4'110.60
394	<i>Kalkulatorische Zinsen und Finanzaufwand</i>	2'989.55	4'800	4'110.60
6290	Öffentlicher Verkehr, n.a.g.	6'683.15	24'000	2'910.00
31	Sach- und übriger Betriebsaufwand	56'078.15	66'000	56'000.00
314	<i>Baulicher und betrieblicher Unterhalt</i>		10'000	
319	<i>Verschiedener Betriebsaufwand</i>	56'078.15	56'000	56'000.00
42	Entgelte	-49'395.00	-42'000	-53'090.00
425	<i>Erlös aus Verkäufen</i>	-49'395.00	-42'000	-53'090.00
7	UMWELTSCHUTZ UND RAUMORDNUNG	255'342.15	339'200	252'820.90
72	Abwasserbeseitigung			
7200	Abwasserbeseitigung			
30	Personalaufwand	59'770.90	94'000	65'249.65
300	<i>Behörden und Kommissionen</i>	3'123.05	1'300	2'072.10
301	<i>Löhne des Verwaltungs- und Betriebspersonal</i>	46'335.45	75'600	52'072.70
305	<i>Arbeitgeberbeiträge (AG)</i>	10'312.40	17'100	11'104.85
31	Sach- und übriger Betriebsaufwand	149'487.75	203'000	186'729.95
311	<i>Nicht aktivierbare Anlagen</i>		8'000	3'806.65
313	<i>Dienstleistungen und Honorare</i>	58'412.05	80'500	75'023.35
314	<i>Baulicher und betrieblicher Unterhalt</i>	87'041.90	105'000	72'326.20
315	<i>Unterhalt Mobilien und immaterielle Anlagen</i>	3'825.80	8'000	4'018.45
317	<i>Spesenentschädigungen</i>	108.00	500	129.00
318	<i>Wertberichtigungen auf Forderungen</i>	100.00	1'000	31'426.30
36	Transferaufwand	304'407.60	380'000	295'656.30
361	<i>Entschädigungen an Gemeinwesen</i>	304'407.60	380'000	295'656.30

Nr.	Bezeichnung	Rechnung 2023	Budget 2023	Rechnung 2022
39	Interne Verrechnungen	14'500.00	14'500	14'500.00
391	<i>Dienstleistungen</i>	14'500.00	14'500	14'500.00
42	Entgelte	-610'880.95	-615'000	-576'705.70
421	<i>Gebühren für Amtshandlungen</i>	-2'260.00	-10'000	-9'640.00
424	<i>Benützungsgebühren und Dienstleistungen</i>	-608'620.95	-595'000	-567'065.70
426	<i>Rückerstattungen</i>		-10'000	
90	Abschluss Erfolgsrechnung	82'714.70	-76'500	14'569.80
901	<i>Abschluss SF und Fonds im EK</i>	82'714.70	-76'500	14'569.80
73	Abfallwirtschaft			
7300	Abfallwirtschaft			
30	Personalaufwand	66'014.75	66'300	69'758.05
300	<i>Behörden und Kommissionen</i>	6'699.50	5'200	10'537.00
301	<i>Löhne des Verwaltungs- und Betriebspersonal</i>	48'134.25	48'300	47'134.65
304	<i>Zulagen</i>	880.00		
305	<i>Arbeitgeberbeiträge (AG)</i>	10'012.00	11'900	10'059.10
309	<i>Übriger Personalaufwand</i>	289.00	900	2'027.30
31	Sach- und übriger Betriebsaufwand	42'169.05	45'700	40'189.95
310	<i>Material- und Warenaufwand</i>	2'084.10		50.00
311	<i>Nicht aktivierbare Anlagen</i>	2'187.10	3'000	2'270.35
312	<i>Ver- und Entsorgung Liegenschaften Verwaltungsverm.</i>	13'546.10	12'500	10'711.40
313	<i>Dienstleistungen und Honorare</i>	23'664.55	26'100	17'759.20
315	<i>Unterhalt Mobilien und immaterielle Anlagen</i>	780.00	3'900	780.85
317	<i>Spesenentschädigungen</i>	7.20	200	91.60
318	<i>Wertberichtigungen auf Forderungen</i>	-100.00		8'526.55
36	Transferaufwand	57'299.60	59'600	59'518.20
361	<i>Entschädigungen an Gemeinwesen</i>	57'299.60	59'600	59'518.20
39	Interne Verrechnungen	7'500.00	7'500	8'338.00
391	<i>Dienstleistungen</i>	7'500.00	7'500	7'500.00
394	<i>Kalkulatorische Zinsen und Finanzaufwand</i>			38.00
395	<i>Planmässige Abschreibungen</i>			800.00
42	Entgelte	-159'899.06	-145'600	-153'680.65
424	<i>Benützungsgebühren und Dienstleistungen</i>	-159'499.66	-145'600	-153'327.40
426	<i>Rückerstattungen</i>	-399.40		-353.25
90	Abschluss Erfolgsrechnung	-13'084.34	-33'500	-24'123.55
901	<i>Abschluss SF und Fonds im EK</i>	-13'084.34	-33'500	-24'123.55
77	Übriger Umweltschutz	153'317.45	138'100	116'672.85
7710	Friedhof und Bestattung	64'058.80	52'200	57'599.95
30	Personalaufwand	630.30	1'100	746.95
300	<i>Behörden und Kommissionen</i>	257.50	500	290.00
305	<i>Arbeitgeberbeiträge (AG)</i>	12.80		12.75
309	<i>Übriger Personalaufwand</i>	360.00	600	444.20

Nr.	Bezeichnung	Rechnung 2023	Budget 2023	Rechnung 2022
31	Sach- und übriger Betriebsaufwand	32'337.00	20'000	25'652.00
313	<i>Dienstleistungen und Honorare</i>	32'337.00	18'000	25'652.00
314	<i>Baulicher und betrieblicher Unterhalt</i>		2'000	
36	Transferaufwand	31'000.00	31'000	32'589.00
361	<i>Entschädigungen an Gemeinwesen</i>	31'000.00	31'000	32'589.00
39	Interne Verrechnungen	91.50	100	
391	<i>Dienstleistungen</i>	91.50	100	
42	Entgelte			-1'388.00
426	<i>Rückerstattungen</i>			-1'388.00
7790	Umweltschutz, n.a.g.	89'258.65	85'900	59'072.90
30	Personalaufwand	1'997.55	1'800	323.15
300	<i>Behörden und Kommissionen</i>	1'888.00	800	292.50
305	<i>Arbeitgeberbeiträge (AG)</i>	109.55		30.65
309	<i>Übriger Personalaufwand</i>		1'000	
31	Sach- und übriger Betriebsaufwand	30'060.00	36'700	21'577.55
310	<i>Material- und Warenaufwand</i>	18'244.35	17'000	8'761.35
311	<i>Nicht aktivierbare Anlagen</i>	94.50	5'500	
313	<i>Dienstleistungen und Honorare</i>	11'721.15	13'200	12'496.40
314	<i>Baulicher und betrieblicher Unterhalt</i>		1'000	201.40
317	<i>Spesenentschädigungen</i>			118.40
36	Transferaufwand	2'694.25	9'000	5'651.50
361	<i>Entschädigungen an Gemeinwesen</i>	2'694.25	9'000	5'651.50
39	Interne Verrechnungen	54'486.85	51'700	45'984.90
391	<i>Dienstleistungen</i>	53'659.25	50'600	45'984.90
394	<i>Kalkulatorische Zinsen und Finanzaufwand</i>	27.60	100	
395	<i>Planmässige Abschreibungen</i>	800.00	1'000	
42	Entgelte	20.00	-13'300	-9'484.60
421	<i>Gebühren für Amtshandlungen</i>	20.00	-7'000	-9'182.00
424	<i>Benützungsgebühren und Dienstleistungen</i>			-302.60
426	<i>Rückerstattungen</i>		-6'300	
46	Transferertrag			-4'979.60
461	<i>Entschädigungen von Gemeinwesen</i>			-4'979.60
79	Raumordnung	102'024.70	201'100	136'148.05
7900	Raumordnung	102'024.70	201'100	136'148.05
30	Personalaufwand	39'438.35	36'100	31'130.20
300	<i>Behörden und Kommissionen</i>	2'825.00		
301	<i>Löhne des Verwaltungs- und Betriebspersonal</i>	29'965.65	29'700	25'706.25
305	<i>Arbeitgeberbeiträge (AG)</i>	6'647.70	6'400	5'423.95
31	Sach- und übriger Betriebsaufwand	62'586.35	165'000	105'017.85
313	<i>Dienstleistungen und Honorare</i>	62'532.35	165'000	104'926.75
317	<i>Spesenentschädigungen</i>	54.00		91.10

Nr.	Bezeichnung	Rechnung 2023	Budget 2023	Rechnung 2022
8	VOLKSWIRTSCHAFT	35'017.70	42'000	37'519.70
81	Landwirtschaft	35'017.70	42'000	37'519.70
8120	Strukturverbesserungen	35'017.70	42'000	36'979.70
30	Personalaufwand		200	
300	<i>Behörden und Kommissionen</i>		200	
36	Transferaufwand	35'017.70	41'800	36'979.70
363	<i>Beiträge an Gemeinwesen und Dritte</i>	35'017.70	41'800	36'979.70
8130	Produktionsverbesserungen Vieh			540.00
30	Personalaufwand		800	540.00
301	<i>Löhne des Verwaltungs- und Betriebspersonal</i>		800	540.00
42	Entgelte		-800	
421	<i>Gebühren für Amtshandlungen</i>		-800	
9	FINANZEN UND STEUERN	-14'455'268.30	-12'872'500	-14'015'978.03
91	Steuern	-11'785'258.05	-10'207'000	-10'503'452.23
9100	Steuern	-11'785'258.05	-10'207'000	-10'503'452.23
31	Sach- und übriger Betriebsaufwand	112'719.61	35'000	41'361.38
318	<i>Wertberichtigungen auf Forderungen</i>	112'719.61	35'000	41'361.38
34	Finanzaufwand	25'848.24	25'000	23'475.24
349	<i>Verschiedener Finanzaufwand</i>	25'848.24	25'000	23'475.24
40	Fiskalertrag	-11'836'825.90	-10'180'000	-10'486'088.85
400	<i>Direkte Steuern natürliche Personen</i>	-10'993'514.35	-9'554'000	-9'861'065.70
401	<i>Direkte Steuern juristische Personen</i>	-818'850.65	-606'000	-601'675.20
403	<i>Besitz- und Aufwandsteuern</i>	-24'460.90	-20'000	-23'347.95
46	Transferertrag	-87'000.00	-87'000	-82'200.00
463	<i>Beiträge von Gemeinwesen und Dritten</i>	-87'000.00	-87'000	-82'200.00
93	Finanz- und Lastenausgleich	-2'196'600.00	-2'196'600	-2'169'400.00
9300	Finanz- und Lastenausgleich	-2'196'600.00	-2'196'600	-2'169'400.00
46	Transferertrag	-2'196'600.00	-2'196'600	-2'169'400.00
462	<i>Finanz- und Lastenausgleich</i>	-2'196'600.00	-2'196'600	-2'169'400.00
95	Ertragsanteile, übrige	-456'200.00	-456'200	-350'600.00
9500	Ertragsanteile, übrige, ohne Zweckbindung	-456'200.00	-456'200	-350'600.00
46	Transferertrag	-456'200.00	-456'200	-350'600.00
460	<i>Ertragsanteile</i>	-456'200.00	-456'200	-350'600.00

Nr.	Bezeichnung	Rechnung 2023	Budget 2023	Rechnung 2022
96	Vermögens- und Schuldenverwaltung	-13'859.55	-7'700	-988'404.70
9610	Zinsen	-13'395.55	-10'100	-12'801.90
34	Finanzaufwand	220'452.60	302'700	220'689.40
340	<i>Zinsaufwand</i>	212'800.00	294'700	216'400.00
349	<i>Verschiedener Finanzaufwand</i>	7'652.60	8'000	4'289.40
44	Finanzertrag	-66'730.00	-43'100	-44'496.30
440	<i>Zinsertrag</i>	-64'610.00	-40'000	-42'376.30
446	<i>Finanzertrag von öffentlichen Unternehmungen</i>	-2'120.00	-3'100	-2'120.00
49	Interne Verrechnungen	-167'118.15	-269'700	-188'995.00
494	<i>Kalkulatorische Zinsen und Finanzaufwand</i>	-167'118.15	-269'700	-188'995.00
9630	Liegenschaften des Finanzvermögens	-464.00	2'400	-640.25
31	Sach- und übriger Betriebsaufwand	12.65		
313	<i>Dienstleistungen und Honorare</i>	12.65		
34	Finanzaufwand	553.35	3'500	389.75
343	<i>Liegenschaftenaufwand Finanzvermögen</i>	553.35	3'500	389.75
44	Finanzertrag	-1'030.00	-1'100	-1'030.00
443	<i>Liegenschaftenertrag Finanzvermögen</i>	-1'030.00	-1'100	-1'030.00
9690	Finanzvermögen, n.a.g.			-974'962.55
44	Finanzertrag			-974'962.55
444	<i>Wertberichtigungen Anlagen Finanzvermögen</i>			-974'962.55
97	Rückverteilungen	-3'350.70	-5'000	-4'121.10
9710	Rückverteilungen aus CO2-Abgabe	-3'350.70	-5'000	-4'121.10
46	Transferertrag	-3'350.70	-5'000	-4'121.10
469	<i>Verschiedener Transferertrag</i>	-3'350.70	-5'000	-4'121.10

3.3. Investitionsrechnung

3.3.1 Investitionsrechnung nach Arten

	Bezeichnung	Rechnung 2023	Budget 2023	Rechnung 2022
50	Sachanlagen	6'685'780.25	5'763'600	1'252'071.05
51	Investitionen auf Rechnungen Dritter			
52	Immaterielle Anlagen			
54	Darlehen			
55	Beteiligungen und Grundkapitalien			
56	Eigene Investitionsbeiträge		55'000	
57	Durchlaufende Investitionsbeiträge			
	Total Investitionsausgaben	6'685'780.25	5'818'600	1'252'071.05
60	Übertragung von Sachanlagen in das FV			
61	Rückerstattungen			
62	Übertragung von immatriellen Anlagen in das FV			
63	Investitionsbeiträge für eigene Rechnung	-144'825.15	-200'000	-461'287.35
64	Rückzahlung von Darlehen			
65	Übertragung von Beteiligungen in das FV			
66	Rückzahlung eigener Investitionsbeiträge			
67	Durchlaufende Investitionsbeiträge			
	Total Investitionseinnahmen	-144'825.15	-200'000	-461'287.35
	Nettoinvestitionen	6'540'955.10	5'618'600	790'783.70

3.3.2 Investitionsrechnung nach Funktionen

Bezeichnung		Rechnung 2023	Budget 2023	Rechnung 2022
0	ALLGEMEINE VERWALTUNG	6'515'026.85	5'300'000	1'158'696.05
1	ÖFFENTLICHE ORDNUNG UND SICHERHEIT			
2	BILDUNG	39'217.95	250'000	27'889.90
3	KULTUR, SPORT UND FREIZEIT			
4	GESUNDHEIT		93'600	
5	SOZIALE SICHERHEIT			
6	VERKEHR UND NACHRICHTENÜBERMITTLUNG	36'604.50	30'000	36'403.35
7	UMWELTSCHUTZ UND RAUMORDNUNG	-49'894.20	-55'000	-432'205.60
8	VOLKSWIRTSCHAFT			
9	FINANZEN UND STEUERN			
Nettoinvestitionen		6'540'955.10	5'618'600	790'783.70

3.3.3 Investitionsrechnung detailliert auf Einzelkonten

Nr.	Bezeichnung	Rechnung 2023	Budget 2023	Rechnung 2022
	Investitionsrechnung	6'540'955.10	5'618'600	790'783.70
0	ALLGEMEINE VERWALTUNG	6'515'026.85	5'300'000	1'158'696.05
02	Allgemeine Dienste	6'515'026.85	5'300'000	1'158'696.05
0290	Verwaltungsliegenschaften, n.a.g.	6'515'026.85	5'300'000	1'158'696.05
50	Sachanlagen	6'515'026.85	5'300'000	1'158'696.05
5040.00	Hochbauten	6'515'026.85	5'300'000	1'058'483.75
5060.00	Mobilien			95'203.70
5090.00	Übrige Sachanlagen			5'008.60
2	BILDUNG	39'217.95	250'000	27'889.90
21	Obligatorische Schule	39'217.95	250'000	27'889.90
2170	Schulliegenschaften	39'217.95	250'000	27'889.90
50	Sachanlagen	39'217.95	250'000	27'889.90
5090.00	Übrige Sachanlagen	39'217.95	250'000	27'889.90
4	GESUNDHEIT		93'600	
41	Kranken-, Alters- und Pflegeheime		93'600	
4120	Kranken-, Alters- und Pflegeheime		93'600	
50	Sachanlagen		93'600	
5090.00	Übrige Sachanlagen		93'600	
6	VERKEHR	36'604.50	30'000	36'403.35
61	Strassenverkehr	36'604.50	30'000	36'403.35
6150	Gemeinde-/Bezirksstrassen	36'604.50	30'000	36'403.35
50	Sachanlagen	36'604.50	30'000	36'403.35
5010.00	Strassen / Verkehrswege	36'604.50	30'000	36'403.35
7	UMWELTSCHUTZ UND RAUMORDNUNG	-49'894.20	-55'000	-432'205.60
72	Abwasserbeseitigung	-49'894.20	-55'000	-432'205.60
7200	Abwasserbeseitigung	-49'894.20	-55'000	-432'205.60
50	Sachanlagen	94'930.95	90'000	29'081.75
5030.00	Investitionen Abwasser	94'930.95	90'000	29'081.75
56	Eigene Investitionsbeiträge		55'000	
562.00	Gemeinden und Zweckverbände		55'000	
63	Investitionsbeiträge für eigene Rechnung	-144'825.15	-200'000	-461'287.35
6370.00	Private Haushalte	-144'825.15	-200'000	-461'287.35

3.4 Bilanz

AKTIVEN		01.01.2023	31.12.2023
100	Flüssige Mittel und kurzfristige Geldanlagen	6'219'680.25	2'811'019.81
101	Forderungen	5'742'408.28	6'828'734.59
102	Kurzfristige Finanzanlagen	0.00	500'000.00
104	Aktive Rechnungsabgrenzungen (RA)	104'545.65	40'336.54
106	Vorräte und angefangene Arbeiten	82'697.90	55'880.60
107	Finanzanlagen	2'370'000.00	2'050'000.00
108	Sachanlagen Finanzvermögen	4'341'000.00	4'341'000.00
Total Finanzvermögen		18'860'332.08	16'626'971.54
140	Sachanlagen VV	21'303'563.34	26'354'903.34
142	Immaterielle Anlagen	43'667.81	21'831.81
145	Beteiligungen, Grundkapitalien	4'201.00	4'201.00
Total Verwaltungsvermögen		21'351'432.15	26'380'936.15
Total AKTIVEN		40'211'764.23	43'007'907.69

PASSIVEN		01.01.2023	31.12.2023
200	Laufende Verbindlichkeiten	3'402'909.10	4'677'885.19
201	Kurzfristige Finanzverbindlichkeiten	149'005.20	155'236.65
204	Passive Rechnungsabgrenzungen (RA)	178'192.20	130'838.80
205	Kurzfristige Rückstellung	151'218.45	166'532.85
	Kurzfristiges Fremdkapital	3'881'324.95	5'130'493.49
206	Langfristige Finanzverbindlichkeiten	20'941'990.53	20'991'884.73
209	Verbindlichkeiten gegenüber Fonds im Fremdkapital	982'177.25	982'242.45
	Langfristiges Fremdkapital	21'924'167.78	21'974'127.18
Total Fremdkapital		25'805'492.73	27'104'620.67
290	Spezialfinanzierungen im Eigenkapital	1'383'930.72	1'573'116.03
291	Fonds im Eigenkapital	82'697.04	90'020.59
	Zweckgebundenes Eigenkapital	1'466'627.76	1'663'136.62
296	Neubewertungsreserven Finanzvermögen	4'340'999.00	4'340'999.00
299	Bilanzüberschuss/-fehlbetrag	8'598'644.74	9'899'151.40
	Zweckfreies Eigenkapital	12'939'643.74	14'240'150.40
Total Eigenkapital		14'406'271.50	15'903'287.02
Total Passiven		40'211'764.23	43'007'907.69

3.5 Geldflussrechnung (Jahresrechnung)

Geldflussrechnung (Fonds Geld)	Rechnung 2023
(+) Ertragsüberschuss, (-) Aufwandüberschuss (Jahresergebnis)	1'300'506.66
(+) Einlagen / (-) Entnahmen Spezialfinanzierungen EK	189'185.31
(+) Einlagen / (-) Entnahmen Spezialfinanzierungen FK	
(+) Abschreibungen Verwaltungsvermögen	1'561'345.30
(+) Wertberichtigungen VV	-
= (+) Selbstfinanzierungsüberschuss / (-) -fehlbetrag	3'051'037.27
(+) Verluste / (-) Gewinne auf Finanzvermögen (realisiert)	
(+) Wertberichtigungen / (-) Wertaufholungen Finanzvermögen (nicht realisiert)	-
(+) Abnahme / (-) Zunahme Forderungen	-1'086'326.31
(+) Abnahme / (-) Zunahme Aktive Rechnungsabgrenzungen	64'209.11
(+) Abnahme / (-) Zunahme Vorräte und angefangene Arbeiten	26'817.30
(-) Aktivierung Eigenleistungen, Bestandesveränderungen	
(+) Zunahme / (-) Abnahme Laufende Verbindlichkeiten	1'274'976.09
(+) Zunahme / (-) Abnahme Passive Rechnungsabgrenzungen	-47'353.40
(+) Bildung / (-) Auflösung kurzfristige Rückstellungen	15'314.40
(+) Bildung / (-) Auflösung langfristige Rückstellungen	-
(+) Zunahme / (-) Abnahme Verbindlichkeiten / Forderungen ggü. Fonds FK und EK	7'388.75
= Geldfluss aus betrieblicher Tätigkeit (Cashflow)	3'306'063.21
(-) Investitionsausgaben Verwaltungsvermögen	-6'685'780.25
(+) Investitionseinnahmen Verwaltungsvermögen	144'825.15
(+) Abnahme / (-) Zunahme Aktive Rechnungsabgrenzungen IR	-
(+) Zunahme / (-) Abnahme Passive Rechnungsabgrenzungen IR	-
(+) Abnahme / (-) Zunahme Darlehen im VV	-
(-) Auflösung passivierte Investitionsbeiträge	-
(+) Aktivierung Eigenleistungen	-
= Geldfluss aus Investitionstätigkeit ins Verwaltungsvermögen	-6'540'955.10
(+) Abnahme / (-) Zunahme Finanzanlagen	-180'000.00
(+) Abnahme / (-) Zunahme Sachanlagen FV	-
(-) Wertberichtigungen / (+) Wertaufholungen Finanzvermögen (nicht realisiert)	
(-) Verluste / (+) Gewinne auf Finanzvermögen (realisiert)	-
= Geldfluss aus Anlagentätigkeit ins Finanzvermögen	-180'000.00
= Geldfluss aus Investitions- und Anlagentätigkeit	-6'720'955.10
(+) Zunahme / (-) Abnahme kurzfristige Finanzverbindlichkeiten	6'231.45
(+) Zunahme / (-) Abnahme langfristige Finanzverbindlichkeiten	
= Geldfluss aus Finanzierungstätigkeit	6'231.45
= Veränderung Flüssige Mittel (= Fonds Geld)	-3'408'660.44
Kontrollrechnung	
Stand flüssige Mittel per 31.12.	2'811'019.81
- Stand flüssige Mittel per 1.1.	6'219'680.25
= Zunahme (+) / Abnahme (-) Flüssige Mittel	-3'408'660.44
Kontrolltotal	-

3.6 Anhang zur Jahresrechnung

Angaben zum angewandten Regelwerk und zu den Bilanzierungsgrundsätzen

Angewandtes Regelwerk und Abweichungen

Die Jahresrechnung wurde auf Grundlage des Finanzhaushaltsgesetzes der Bezirke und Gemeinden vom 30. Mai 2018, SRSZ 153.100, FHG-BG, und der dazugehörigen Finanzhaushaltsverordnung vom 25. Juni 2019, SRSZ 153.111, FHV-BG, erstellt. Die rechtlichen Grundlagen stützen sich grundsätzlich auf das im Januar 2008 durch die Konferenz der Kantonalen Finanzdirektorinnen und Finanzdirektoren (FDK) verabschiedete Handbuch HRM2. § 26 FHG-BG und § 22 FHV-BG verweisen explizit auf HRM2 als anzuwendende Rechnungslegungsnorm. Das Handbuch enthält 20 Fachempfehlungen zur öffentlichen Rechnungslegung sowie einen Kontenrahmen. Die Rechnungslegung soll ein Bild des Finanzhaushalts geben, welches der tatsächlichen Vermögens-, Finanz- und Ertragslage entspricht. In Anhang 3 der FHV hat der Regierungsrat die gültigen Fachempfehlungen und allfällige Abweichungen davon festgelegt. Abweichung zu den Fachempfehlungen ergeben sich folgende:

- Spezialfonds und Vorfinanzierungen: Spezialfonds werden nur in der Bilanz ausgewiesen. Ausgaben und Einnahmen (Fondsrechnung) erfolgen ausserhalb der Erfolgsrechnung und der Investitionsrechnung. Die Bildung von Reserven für noch nicht beschlossene Vorhaben (Vorfinanzierungen) ist nicht zulässig.
- Pensionskasse: Für künftige Arbeitgeber-Sanierungsbeiträge an die Pensionskasse des Kantons Schwyz im Fall einer Unterdeckung gemäss § 11 des Gesetzes über die Pensionskasse des Kantons Schwyz (PKG) vom 21. Mai 2014 oder andere Vorsorgeeinrichtungen werden weder Rückstellungen gebildet noch passive Rechnungsabgrenzungen verbucht. Die Arbeitgeber-Sanierungsbeiträge werden wie die ordentlichen Beiträge im Jahr der Fälligkeit verbucht sowie im Voranschlag und Finanzplan berücksichtigt. Im Anhang der Jahresrechnung wird jeweils der Deckungsgrad per 31. Dezember ausgewiesen.
- Vorgehen beim Übergang zu HRM2: Die Reserven aus Neubewertung des Finanzvermögens und aus Aufwertung des Verwaltungsvermögens sind nach einem Jahr aufzulösen. Bei Reserven aus Neubewertung von Grundstücken kann auf die Auflösung verzichtet werden.
- Finanzinstrumente: Anlagen von Finanzvermögen in Obligationen in Fremdwährungen, ausländische Aktien und alternative Anlagen wie Hedge Funds, Derivate oder andere Anlagen mit stark spekulativem Charakter sind nicht zulässig.

Allgemeine Bilanzierungsgrundsätze

Vermögenswerte werden in den Aktiven der Bilanz geführt, wenn sie einen künftigen wirtschaftlichen Nutzen hervorbringen oder ihre Nutzung zur Erfüllung öffentlicher Aufgaben vorgesehen ist. Zudem muss sich ihr Wert verlässlich ermitteln lassen (§ 34 Abs. 1 FHG-BG).

Verpflichtungen werden in den Passiven der Bilanz geführt, wenn ihr Ursprung auf einem Ereignis in der Vergangenheit liegt, zu deren Erfüllung mit einem Mittelabfluss gerechnet werden muss und deren Betrag zuverlässig ermittelt werden kann (§ 34 Abs. 2 FHG-BG). Wenn der Zeitpunkt der Erfüllung oder die Höhe des künftigen Mittelabflusses mit Unsicherheiten behaftet ist, wird eine Verpflichtung in der Form einer Rückstellung gebildet (§ 34 Abs. 3 FHG-BG).

Die Anlagen des Finanzvermögens werden zu Verkehrswerten bewertet (§ 35 Abs. 1 FHG-BG). Die Buchwerte des Finanzvermögens werden jährlich überprüft und gegebenenfalls neu bewertet. Sachanlagen im Finanzvermögen werden alle fünf Jahre überprüft und bei Bedarf neu bewertet (§ 26 Abs. 3 FHV-BG).

Die Bewertung des Verwaltungsvermögens erfolgt zu Anschaffungswerten abzüglich notwendiger Abschreibungen (§ 35 Abs. 2 FHG-BG). Die Entwertung durch die ordentliche Nutzung wird durch planmässige lineare Abschreibungen über die angenommene Nutzungsdauer berücksichtigt. Das Verwaltungsvermögen wird gemäss Anhang II der FHV-BG abgeschrieben.

Verbindlichkeiten werden zum Nominalwert bilanziert (§ 35 Abs. 3 FHG-BG).

Spezifische Bilanzierungsgrundsätze

Flüssige Mittel (100)

Die Bewertung der vorhandenen flüssigen Mittel erfolgt wie bisher zum Nominalwert.

Forderungen (101)

Die Erträge werden nach dem Soll-Prinzip bei Rechnungsstellung verbucht.

Wesentliche Forderungen, deren Einzug gefährdet ist, sind entsprechend zu berichtigen (Einzelwertberichtigung). Sämtliche übrigen Guthaben sind jährlich im Umfang eines Abzuges von 5% zu berichtigen. (§ 26 Abs. 3 FHV-BG).

Kurzfristige Finanzanlagen (102)

Kurzfristige Finanzanlagen werden zum Verkehrswert bilanziert.

Aktive Rechnungsabgrenzungen (104)

Die Höhe der Aktivierung ergibt sich aus dem Abgrenzungstatbestand (Nominalwerte).

Vorräte und angefangene Arbeiten (106)

Die Bewertung der Vorräte und angefangenen Arbeiten erfolgt zum Anschaffungswert bzw. zu Herstellungskosten oder zum Marktwert, wenn dieser darunterliegt.

Langfristige Finanzanlagen (107)

Die Bewertung von Wertschriften mit Kurswert erfolgt zum Kurswert. Unabhängig davon, ob die Wertschriften in einem aktiven Markt gehandelt werden oder nicht. Die Bewertung der Wertschriften ohne Kurswert erfolgt zum Anschaffungswert. Die Werthaltigkeit der Wertschriften ohne Kurswert wird jährlich überprüft.

Die Bewertung von Darlehen im Finanzvermögen erfolgt zu Nominalwerten. Ist eine dauerhafte Wertminderung absehbar, wird deren bilanzierter Wert berichtigt. Die Werthaltigkeit der Darlehen im Finanzvermögen wird jährlich überprüft.

Sachanlagen im Finanzvermögen (108)

Die Bewertung der Sachanlagen im Finanzvermögen erfolgt bei Erstzugang zu Anschaffungskosten. Die Folgebewertungen erfolgen zum Verkehrswert am Bilanzierungstichtag. Die Buchwerte werden alle fünf Jahre überprüft und bei Bedarf neu bewertet

Sachanlagen Verwaltungsvermögen (140)

Das Verwaltungsvermögen umfasst jene Vermögenswerte, die unmittelbar der öffentlichen Aufgabenerfüllung dienen. Die Bewertung der Anlagen im Verwaltungsvermögen erfolgt beim Erstzugang zum Anschaffungswert. Die Aktivierungsgrenze beträgt Fr. 75'000.00. Anschaffungen unter diesem Betrag werden im Anschaffungsjahr der Erfolgsrechnung belastet; es erfolgt keine Aktivierung in der Bilanz und es werden keine Abschreibungen in den Folgejahren vorgenommen. Die Anlagen im Verwaltungsvermögen werden jährlich zu folgenden Sätzen linear über die Nutzungsdauer abgeschrieben (§ 27 Abs. 2 bzw. Anhang II FHV-BG):

Anlagekategorie		Nutzungsdauer in Jahren	Abschreibungs- satz (in %)
1	Grundstücke	-	-
2a	Gebäude/Hochbauten	25	4.00
2b	Alters- und Pflegeheime	33	3.03
3a	Strassen	25	4.00
3b	Brücken	25	4.00
4	Wald	-	-
5a	Kanalbauten	40	2.50
5b	Gewässerverbauungen	40	2.50
6	Orts-/Regionalplanungen	-	-
7a	Mobilien	5	20.00
7b	Maschinen	5	20.00
7c	Fahrzeuge, Rettungsfahrzeuge Bezirke	5	20.00
8	Spezialfahrzeuge	15	6.67
9	Informatik, Hardware	5	20.00
10a	immaterielle Anlagen	5	20.00
10b	Informatik, Software	5	20.00
11a	Investitionsbeiträge für die Erfüllung einer öffentlichen Aufgabe	nach Nutzungsdauer des finanzierten Objekts	
11b	Investitionsbeiträge an Private	5	20
12	Anlagen im Bau	-	-
13, 14	Darlehen und Beteiligungen im Verwaltungsvermögen	-	-
15	Abwasseranlagen	25	4.00
16	Abfallanlagen	25	4.00

Grundstücke für Hochbauten und Waldungen werden nicht mehr abgeschrieben. Da die Grundstücke neu nicht mehr abgeschrieben werden, werden diese von den Hochbauten getrennt und separat bilanziert.

Darlehen im Verwaltungsvermögen (144)

Die Bewertung der Darlehen erfolgt zum Nominalwert. Darlehen im Verwaltungsvermögen werden nicht wertberichtigt, solange keine Wertminderung eintritt.

Beteiligungen im Verwaltungsvermögen (145)

Die Bewertung der Beteiligungen im Verwaltungsvermögen erfolgt zum Anschaffungswert. Dieser stimmt in der Regel mit dem Nominalwert überein. Es werden keine Wertberichtigungen vorgenommen, solange keine Wertminderungen eintreten.

Laufende Verpflichtungen (200)

Die Laufenden Verpflichtungen werden zum Nominalwert bewertet.

Kurzfristige Finanzverbindlichkeiten (201)

Kurzfristige Finanzverbindlichkeiten (Laufzeiten bzw. Restlaufzeiten unterjährig) werden zum Nominalwert bewertet.

Passive Rechnungsabgrenzungen (204)

Die Höhe der Passivierung ergibt sich aus dem Abgrenzungstatbestand (Nominalwerte).

Kurzfristige (205) und Langfristige Rückstellungen (208)

Gemäss Fachempfehlungen zu HRM2 ist eine Rückstellung zu bilden, wenn:

- es sich um eine gegenwärtige Verpflichtung handelt, deren Ursprung in einem Ereignis der Vergangenheit liegt,
- der Mittelabfluss zur Erfüllung der Verpflichtung wahrscheinlich ist (Eintretens-wahrscheinlichkeit über 50 Prozent),
- die Höhe der Verpflichtung zuverlässig geschätzt werden kann und
- der Betrag wesentlich ist.

Kurzfristig ist eine Rückstellung dann, wenn der Mittelabfluss innerhalb eines Jahres nach Bilanzstichtag erwartet wird. In Anwendung dieser Kriterien sind die latenten Verpflichtungen gegenüber den Angestellten aus Ferien, Überzeiten und Dienstaltersgeschenken und Überbrückungsrenten betragsmässig zu berechnen und entsprechende kurzfristige und langfristige Rückstellungen zu bilden.

- Gemäss Anhang 3 FHV werden für künftige Arbeitgeber-Sanierungsbeiträge im Fall einer Unterdeckung an die Pensionskasse des Kantons Schwyz gemäss § 11 des Gesetzes über die Pensionskasse des Kantons Schwyz vom 21. Mai 2014, SRSZ 145.201, PKG, weder Rückstellungen gebildet noch passive Rechnungsabgrenzungen verbucht. Die Arbeitgeber-Sanierungsbeiträge werden wie die ordentlichen Beiträge im Jahr der Fälligkeit verbucht sowie im Voranschlag und Finanzplan berücksichtigt. Im Anhang der Jahresrechnung wird jeweils der Deckungsgrad per 31. Dezember ausgewiesen.

Langfristige Finanzverbindlichkeiten (206)

Die langfristigen Finanzverbindlichkeiten werden zum Nominalwert bewertet.

Verbindlichkeiten Spezialfinanzierungen und Fonds im Fremdkapital (209) und Verpflichtungen beziehungsweise Vorschüsse Spezialfinanzierungen im Eigenkapital (290)

Die Zuteilung der Spezialfinanzierungen und Fonds zum Fremdkapital oder Eigenkapital erfolgt aufgrund der Verfügungsfreiheit der kommunalen Behörden. Solange die kommunalen Organe die Gesetzesbestimmungen und Reglemente selber ändern können, gelten die Spezialfinanzierungen als Eigenkapital, ansonsten als Fremdkapital (§ 37 Abs. 4 FHG-BG).

Eigenkapitalnachweis

Veränderungen	Stand	Spezialfinanzierungen, Fonds	Ertragsü.	Jahresergebnis	Stand
	01.01.2023				31.12.2023
2900 Spezialfinanzierungen im EK					
Feuerwehr	372'892.52	74'557.60			447'450.12
Abwasserbeseitigung	372'072.45	82'714.70			454'787.15
Abfallbeseitigung	206'479.76	13'084.34			193'395.42
Seniorenzentrum	22'028.63	27'461.50			49'490.13
Seniorenwohnungen	410'457.36	17'535.85			427'993.21
2910 Fonds im Eigenkapital					
Fondskapital Spenden	71'105.04	7'323.55			78'428.59
2911 Legate und Stiftungen					
Grabunterhalt	11'592.00				11'592.00
2960 Neubewertungsreserve FV					
Neubewertungsreserve Finanzverm.	4'340'999.00				4'340'999.00
2999 kumulierte Ergebnisse der Vorjahre					
kumulierte Ergebnisse der Vorjahre	8'598'644.74		1'300'506.66		9'899'151.40
Total	14'406'271.50				15'903'287.02

Spezialfinanzierungen und Fonds im Fremdkapital

Veränderungen	Stand 01.01.2023	Einlage	Entnahme	Stand 31.12.2023
2090 Spezialfinanzierungen im FK				
Ersatzabgabe Schutzraumbauten	970'012.15			970'012.15
2092 Verbindlichkeiten ggü. Legaten u. Stiftungen ohne Rechtspersönlichkeit				
Erbenschaft Karl Schnellmann	832.50			832.50
Schützenverein Nuolen	308.25			308.25
Samariterverein Wangen	10'013.10	59.25		10'072.35
2093 Verbindlichkeiten ggü. übrigen zweckgebundenen Fremdmitteln				
Mieterkaution SZKB	1'011.25	5.95		1'017.20
Total	982'177.25			982'242.45

Rückstellungsspiegel

Kurzfristige Rückstellungen	Stand	Bildung inkl.	Auflösung	Stand	Begründung
	01.01.2023	Erhöhung (+)	(-)	31.12.2023	
2050 Mehrleistungen des Personals	96'414.45	35'804.40		132'218.85	Ferien-/Überzeitsaldi
2051 Andere Ansprüche des Personals	20'490.00		-20'490.00	0.00	Überbrückungsrente
2055 Rückstellungen betrieblich SZB	34'314.00			34'314.00	MiGel Rückstellung
Total	151'218.45	35'804.40	-20'490.00	166'532.85	
Langfristige Rückstellungen					
2081 Ansprüche des Personals	Stand	Bildung inkl.	Auflösung	Stand	Begründung
	01.01.2023	Erhöhung (+)	(-)	31.12.2023	
	0.00			0.00	Überbrückungsrente
Total	0.00	0.00	0.00	0.00	

Sachanlagenpiegel Finanz- und Verwaltungsvermögen

Anlage	Anschaffungskosten			Abschreibungen			Buchwert per 31.12.	
	Stand per 01.01.	Zu- und Abgänge	Umgliede- rungen	Stand per 31.12.	Stand per 01.01.	laufende Abschr.		zusätzl. Abschr.
108000 Grundstücke FV								
108000300 Schulhausboden Siebnen	4'341'000.00	0.00	0.00	4'341'000.00	0.00	0.00	0.00	4'341'000.00
108000 Grundstücke FV	4'341'000.00	0.00	0.00	4'341'000.00	0.00	0.00	0.00	4'341'000.00
140000 Grundstücke VW								
140000100 Öffentlicher Friedhof	1.00	0.00	0.00	1.00	0.00	0.00	0.00	1.00
140000200 Liegenschaft Bürgerheim	1.00	0.00	0.00	1.00	0.00	0.00	0.00	1.00
140000300 Liegenschaft Neues FW-EW-Gebäude, GB 424	1.00	0.00	0.00	1.00	0.00	0.00	0.00	1.00
140000400 Müll (Wiese)	1.00	0.00	0.00	1.00	0.00	0.00	0.00	1.00
140000500 Rietli, alter Scheibenstand Wangen	1.00	0.00	0.00	1.00	0.00	0.00	0.00	1.00
140000600 Acherhof (Wiese)	1.00	0.00	0.00	1.00	0.00	0.00	0.00	1.00
140000700 Inseil Nuolen	1.00	0.00	0.00	1.00	0.00	0.00	0.00	1.00
140000 Grundstücke VW	7.00	0.00	0.00	7.00	0.00	0.00	0.00	7.00
140100 Strassen / Verkehrswege VW								
14010125 Almeindstrasse	277'700.00	0.00	0.00	277'700.00	0.00	-21'400.00	0.00	213'500.00
14010225 Teil Bahnhofplatz + Äusserer Bahnhofstrasse	98'000.00	0.00	0.00	98'000.00	0.00	-12'200.00	0.00	61'200.00
14010325 Büelgasse	1.00	0.00	0.00	1.00	0.00	0.00	0.00	1.00
14010425 Nuolerstrasse, Eleappen 1-3	506'500.00	0.00	0.00	506'500.00	0.00	-63'300.00	0.00	316'600.00
14010525 Seestrasse (alle Etappen + Dorfplatz)	2.00	0.00	0.00	2.00	0.00	0.00	0.00	2.00
14010625 Fussgängerbrücke Aastuden	49'600.00	0.00	0.00	49'600.00	0.00	-6'200.00	0.00	31'000.00
14010725 Kreisel alte Post, Zopfstrasse	12'200.00	0.00	0.00	12'200.00	0.00	-1'500.00	0.00	7'700.00
14010825 T-Knobel Bnf.-Zopfstrasse.	156'200.00	0.00	0.00	156'200.00	0.00	-6'800.00	0.00	136'000.00
14010925 Zopfstrasse	1.00	0.00	0.00	1.00	0.00	0.00	0.00	1.00
14011025 Kreuzsträsschen	120'400.00	0.00	0.00	120'400.00	0.00	-15'000.00	0.00	75'200.00
14011125 Seeblickstrasse	67'200.00	0.00	0.00	67'200.00	0.00	-8'400.00	0.00	42'000.00
14011225 Groberschliessungsr. Leuholz-Wangen Nördl. Teil	30'400.00	0.00	0.00	30'400.00	0.00	-3'800.00	0.00	19'000.00
14011325 Fussgänger Verbindung Leuholz-Flugplatzstrasse	41'500.00	0.00	0.00	41'500.00	0.00	-5'200.00	0.00	25'900.00
14011425 Ausbau Industrierstrasse	51'500.00	0.00	0.00	51'500.00	0.00	-6'500.00	0.00	32'200.00
14011525 Verbindungsstrasse Hammerli-Zürcherstrasse	259'000.00	0.00	0.00	259'000.00	0.00	-32'400.00	0.00	161'800.00
14011625 Verlegung Mühlestrasse	245'900.00	0.00	0.00	245'900.00	0.00	-30'800.00	0.00	153'700.00
14011725 Mühlestrasse	1.00	0.00	0.00	1.00	0.00	0.00	0.00	1.00
14011825 Kreuzstrasse	1.00	0.00	0.00	1.00	0.00	0.00	0.00	1.00
14011925 Stockbergweg Mitte	1.00	0.00	0.00	1.00	0.00	0.00	0.00	1.00
14013025 Lochgasse	1.00	0.00	0.00	1.00	0.00	0.00	0.00	1.00

Anlage	Anschaffungskosten				Abschreibungen				Buchwert per 31.12.
	Stand per 01.01.	Zu- und Abgänge	Umgliede- rungen	Stand per 31.12.	Stand per 01.01.	zusätzl. Abschr.	laufende Abschr.	Stand per 31.12.	
14012025									
14012125	1.00	0.00	0.00	1.00	0.00	0.00	0.00	0.00	1.00
14012225	1.00	0.00	0.00	1.00	0.00	0.00	0.00	0.00	1.00
14012325	1.00	0.00	0.00	1.00	0.00	0.00	0.00	0.00	1.00
14012425	1.00	0.00	0.00	1.00	0.00	0.00	0.00	0.00	1.00
14012525	1.00	0.00	0.00	1.00	0.00	0.00	0.00	0.00	1.00
14012625	1.00	0.00	0.00	1.00	0.00	0.00	0.00	0.00	1.00
14012725	1.00	0.00	0.00	1.00	0.00	0.00	0.00	0.00	1.00
14012825	1.00	0.00	0.00	1.00	0.00	0.00	0.00	0.00	1.00
14012925	1.00	0.00	0.00	1.00	0.00	0.00	0.00	0.00	1.00
14013125	1.00	0.00	0.00	1.00	0.00	0.00	0.00	0.00	1.00
14013225	1.00	0.00	0.00	1.00	0.00	0.00	0.00	0.00	1.00
14013325	1.00	0.00	0.00	1.00	0.00	0.00	0.00	0.00	1.00
14013425	1.00	0.00	0.00	1.00	0.00	0.00	0.00	0.00	1.00
14013525	1.00	0.00	0.00	1.00	0.00	0.00	0.00	0.00	1.00
14013625	1.00	0.00	0.00	1.00	0.00	0.00	0.00	0.00	1.00
14013725	1.00	0.00	0.00	1.00	0.00	0.00	0.00	0.00	1.00
14013825	1.00	0.00	0.00	1.00	0.00	0.00	0.00	0.00	1.00
14013925	1.00	0.00	0.00	1.00	0.00	0.00	0.00	0.00	1.00
14014025	1.00	0.00	0.00	1.00	0.00	0.00	0.00	0.00	1.00
14014125	1.00	0.00	0.00	1.00	0.00	0.00	0.00	0.00	1.00
14014225	1.00	0.00	0.00	1.00	0.00	0.00	0.00	0.00	1.00
14014325	1.00	0.00	0.00	1.00	0.00	0.00	0.00	0.00	1.00
14014425	1.00	0.00	0.00	1.00	0.00	0.00	0.00	0.00	1.00
14014525	1.00	0.00	0.00	1.00	0.00	0.00	0.00	0.00	1.00
14014625	121'363.35	0.00	0.00	121'363.35	0.00	0.00	-5'000.00	-11'800.00	109'563.35
14014725	0.00	36'604.50	0.00	36'604.50	0.00	0.00	-1'500.00	-1'500.00	35'104.50
14017025	527'100.00	0.00	0.00	527'100.00	0.00	0.00	-65'900.00	-197'700.00	329'400.00
140100 Strassen / Verkehrswege VV	2'564'596.35	36'604.50	0.00	2'601'200.85	0.00	0.00	-285'900.00	-851'300.00	1'749'900.85
140200 Gewässerverbauungen									
14020140	1.00	0.00	0.00	1.00	0.00	0.00	0.00	0.00	1.00
140200 Gewässerverbauungen	1.00	0.00	0.00	1.00	0.00	0.00	0.00	0.00	1.00

Anlage	Anschaffungskosten			Abschreibungen			Buchwert per 31.12.		
	Stand per 01.01.	Zu- und Abgänge	Umglieder- ungen	Stand per 31.12.	Stand per 01.01.	laufende Abschr.		zusätzl. Abschr.	Stand per 31.12.
142000 Software VV									
1420.30	Immaterialle Anlagen SZB	87'338.81	0.00	0.00	87'338.81	0.00	-21'836.00	-65'507.00	21'831.81
142000 Software VV		87'338.81	0.00	0.00	87'338.81	0.00	-21'836.00	-65'507.00	21'831.81
145400 Beteiligungen an öffentlichen Unternehmungen									
14540100	Beteiligung an EW	1.00	0.00	0.00	1.00	0.00	0.00	0.00	1.00
14540200	Anteilscheine Wasserersorgung Wangen	200.00	0.00	0.00	200.00	0.00	0.00	0.00	200.00
14540300	Anteilschein Energie Zürichsee Linth AG	4'000.00	0.00	0.00	4'000.00	0.00	0.00	0.00	4'000.00
145400 Beteiligungen an öffentlichen Unternehmungen		4'201.00	0.00	0.00	4'201.00	0.00	0.00	0.00	4'201.00
Gesamttotal		30'446'330.93	6'590'849.30	0.00	37'037'180.23	0.00	-1'561'345.30	-6'315'244.08	30'721'936.15

Finanzkennzahlen

	R 2023	B 2023	R 2022	Richtwerte
Ertragsüberschuss (-) / Aufwandüberschuss (+) Eigenkapital (+) / Bilanzfehlbetrag (-)	-1'300'506.66 15'903'287.02	876'000.00 9'780'498.35	-1'980'040.01 14'406'271.50	
Finanzierungsüberschuss (-) / -fehlbetrag (+) Nettoschuld (+) / Nettovermögen (-)	3'489'917.83 4'485'764.40	5'003'100.00 11'836'870.31	-3'330'890.01 1'003'170.12	
<i>Einwohnerzahl</i>	5'443.00	5'500.00	5'459.00	
Nettoschuld I pro Einwohner	824.13	2'174.70	183.76	CHF
Diese Kennzahl hat nur beschränkte Aussagekraft, da es eher auf die Finanzkraft der Einwohner und nicht auf ihre Anzahl ankommt.				< 0 CHF 0 - 1000 CHF 1001 - 2500 CHF 2501 - 5000 CHF > 5000 CHF keine geringe mittlere hohe sehr hohe Verschuldung
Nettoverschuldungsquotient	37.90	116.28	9.57	%
Diese Kennzahl gibt an, welcher Anteil der Fiskalerträge, bzw. wieviel Jahrestreuerchen erforderlich wären, um die Nettoschulden abzutragen.				< 100 % 100 - 150 % > 150 % gut genügend schlecht
Selbstfinanzierungsgrad	46.65	10.95	521.21	%
Diese Kennzahl gibt an, welcher Anteil der Nettoinvestitionen aus eigenen Mitteln finanziert werden kann.				> 100 % 80 - 100 % 50 - 80 % < 50 % ideal gut problematisch ungenügend
Selbstfinanzierungsanteil	11.36	2.50	15.94	%
Diese Kennzahl gibt an, welcher Anteil des Ertrages zur Finanzierung der Investitionen aufgewendet werden kann.				> 20 % 10 - 20 % < 10 % gut mittel schlecht
Zinsbelastungsanteil	0.55	1.04	0.67	%
Diese Kennzahl sagt aus, welcher Anteil des „verfügbaren Einkommens“ durch den Zinsaufwand gebunden ist. Je tiefer der Wert, desto grösser der Handlungsspielraum.				0 - 4 % 4 - 9 % > 9 % gut genügend schlecht

Finanzkennzahlen

	R 2023	B 2023	R 2022	Richtwerte
Kapitaldienstanteil	6.36	7.57	6.79	
Die Kennzahl gibt Auskunft darüber, wie stark der Laufende Ertrag durch den Zinsdienst und die Abschreibungen (= Kapitaldienst) belastet ist. Ein hoher Anteil weist auf einen enger werdenden finanziellen Spielraum hin.				< 5 % 5 - 15 % >15 %
Investitionsanteil	21.98	19.51	5.45	
Diese Kennzahl zeigt die Aktivität im Bereich der Investitionen im Verhältnis zu den Gesamtausgaben.				< 10 % 10 - 20 % 20 - 30 % > 30 %
				geringe Bel. tragbare Bel. hohe Bel.
				schwach mittel stark sehr stark

Ausgabenbewilligungen

Status zu den noch nicht abgerechneten Ausgabenbewilligungen

Konto	Beschlossene Ausgabenbewilligungen	Davon bereits beansprucht bzw. ausbezahlt bis Ende 2023	Noch bestehende Ausgabenbewilligung bis Ende 2023	Voraussichtliche Fälligkeiten 2024 gemäss Budget 2024 Ausgabenbewilligung	Restliche Ausgabenbewilligung per 01.01.2024
1400 Grundstücke	89'400.00	27'713.95	61'686.05	0.00	61'686.05
Oeffentlicher Friedhof	89'400.00	27'713.95	61'686.05	0.00	61'686.05
1401 Strassen	2'229'000.00	1'468'303.55	874'571.00	0.00	431'733.95
Erschliessungsplan 2008 (Strassen)	888'000.00	642'459.70	245'540.30	0.00	245'540.30
Erschliessungsplan 2014 (Strassen)	715'000.00	528'806.35	186'193.65	0.00	186'193.65
Einlenker Zopf- / Bahnhofstrasse (Strasse) 2018	626'000.00	183'162.95	442'837.05	0.00	* 0.00
1409 Kanalisation	4'976'000.00	4'337'725.67	638'274.33	480'000.00	158'274.33
Kanalisation	1'093'000.00	1'172'134.35	-79'134.35	0.00	-79'134.35
Erschliessungsplan 2002 (Kanalisation) Mariahöfli	323'000.00	163'321.70	159'678.30	0.00	159'678.30
Erschliessungsplan 2008 (Kanalisation)	2'270'000.00	2'151'867.53	118'132.47	0.00	118'132.47
Erschliessungsplan 2014 (Kanalisation)	1'290'000.00	850'402.09	439'597.91	480'000.00	-40'402.09

*) **Sachgeschäft Einlenker Zopf- / Bahnhofstrasse (Strasse) 2018:**

Restliche Ausgabenbewilligung wird nicht mehr benötigt (Projekt abgeschlossen)

Konto	Beschlossene Ausgabenbewilligungen	Davon bereits beansprucht bzw. ausbezahlt bis Ende 2023	Noch bestehende Ausgabenbewilligung bis Ende 2023	Voraussichtliche Fälligkeiten 2024 gemäss Budget 2024 Ausgabenbewilligung	Restliche Ausgabenbewilligung per 01.01.2024
0290 Neues EW-/FW-Gebäude	6'980'000.00	7'677'671.75	-697'671.75	50'000.00	-747'671.75
Bau Planung	6'900'000.00 80'000.00	7'607'267.50 70'404.25	-707'267.50 9'595.75	50'000.00 0.00	-757'267.50 9'595.75
2170 Schulraumplanung	0.00	0.00	0.00	240'000.00	-240'000.00
Planung / Machbarkeitsstudie	0.00	0.00	0.00	240'000.00	-240'000.00
3420 Sportplatz SC Siebnen	350'000.00	0.00	0.00	350'000.00	0.00
Anteil Bau	350'000.00	0.00	0.00	350'000.00	0.00
5600 Asylunterkunft	0.00	0.00	0.00	2'000'000.00	-2'000'000.00
Bau / Containerlösung	0.00	0.00	0.00	2'000'000.00	-2'000'000.00

Traktandum 4**Überblick Jahresrechnung Elektrizitätswerk 2023****Gesamtbeurteilung und Antrag des Gemeinderats der Sonderrechnung Elektrizitätswerk**

Bei einem Gesamtaufwand von CHF 8'114'332.77 und einem Gesamtertrag von CHF 8'050'691.71 schliesst die Jahresrechnung 2023 mit einem Verlust von CHF 63'641.06.

Antrag des Gemeinderats

Der Gemeinderat beantragt

- a. die Erfolgsrechnung mit einem Verlust von CHF 63'641.06 zu genehmigen.

Mit der Genehmigung der Sonderrechnung Elektrizitätswerk 2023 wird den Gemeindeorganen Entlastung erteilt.

Bericht und Antrag der Rechnungsprüfungskommission der Gemeinde Wangen betreffend Jahresrechnung 2023 für das Elektrizitätswerk Wangen

Als Rechnungsprüfungskommission haben wir gemäss §§ 50 und 51 des Finanzhaushaltsgesetzes für die Bezirke und Gemeinden die Buchführung, die Jahresrechnung (Bilanz, Erfolgsrechnung und Investitionsrechnung) sowie die Existenz des Internen Kontrollsystems für das Rechnungsjahr 2023 geprüft.

Für die Jahresrechnung inklusive Internes Kontrollsystem ist der Gemeinderat verantwortlich, während unsere Aufgabe darin besteht, diese zu prüfen.

Unsere Prüfung erfolgte nach dem gesetzlichen Auftrag. Die Prüfung wurde so geplant und durchgeführt, dass wesentliche Fehlaussagen in den Jahresrechnungen mit angemessener Sicherheit erkannt werden. Wir prüften die Posten und Ausgaben der Jahresrechnungen mittels Analysen und Erhebungen auf der Basis von Stichproben. Ferner beurteilten wir die Anwendung der massgebenden Rechnungslegungsgrundsätze, die wesentlichen Bewertungsunterschiede sowie die Darstellung der Jahresrechnungen als Ganzes. Das Interne Kontrollsystem wurde mittels Dokumentation der Gemeinde und entsprechenden Stichproben geprüft und beurteilt. Wir sind der Auffassung, dass unsere Prüfung eine ausreichende Grundlage für unser Urteil bildet.

Gemäss unserer Beurteilung entsprechen die Buchführung und die Jahresrechnungen den gesetzlichen Bestimmungen.

In Übereinstimmung mit § 8 der Finanzhaushaltsverordnung für die Bezirke und Gemeinden bestätigen wir, dass ein gemäss den Vorgaben des Gemeinderates ausgestaltetes Internes Kontrollsystem existiert.

Wir beantragen die vorliegende Jahresrechnung zu genehmigen.

Wangen, 08. März 2024

Rechnungsprüfungskommission der Gemeinde Wangen:

Yvonne Guntlin Fontana, Präsidentin



Géraldine Bruhin



Tamara Jost-Dobler



Rita Züger-Züger



Doris Elmer



Erfolgsrechnung 01.01.2023 - 31.12.2023

Elektrizitätswerk Wangen

	Rechnung 2023		Voranschlag 2023		Rechnung 2022	
	Aufwand	Ertrag	Aufwand	Ertrag	Aufwand	Ertrag
Elektrizitätswerk Wangen	8'114'332.77	8'050'691.71	8'835'400	8'929'400	4'464'364.06	4'525'483.12
3 Total Betriebsertrag		8'032'353.97		8'913'000		4'509'283.12
Total Handelsertrag Elektrizität		7'981'338.88		8'890'000		4'484'579.03
32 Handelsertrag						
3200 Ertrag Energie		5'269'246.21		5'912'500		1'777'760.73
3203 Ertrag Naturstrom		1'693.56		2'500		1'863.90
3210 Ertrag Netznutzung		2'027'029.52		2'200'000		2'051'849.33
3220 Ertrag Systemdienstleistungen Swissgrid		113'895.24		130'000		42'478.38
3222 Ertrag Netzzuschlag gemäss EnG (KEV)		569'474.35		645'000		610'626.69
Total Dienstleistungsertrag u. übriger Ertrag		51'015.09		23'000		24'704.09
34 Dienstleistungsertrag						
3400 Ertrag Dienstleistungen Dritte		37'300.95		15'000		16'637.70
36 Übriger Ertrag						
3610 Verschiedene Einnahmen		14'776.77		18'000		10'189.10
39 Ertragsminderungen						
3910 Verluste Elektrizität		-1'062.63		-10'000		-2'122.71
4 Total Material, Warenaufwand u. Dienstl.	7'028'478.93		7'970'200		3'512'629.61	
Total Materialaufw. u. Unterhalt Elektrizität	434'109.64		509'000		415'671.92	
40 Materialaufwand						
4000 Zähler und Schaltapparate	49'994.82		60'000		33'906.06	
4090 Betriebs- und Installationsmaterial	1'967.57		6'000		5'061.80	
4095 Verbrauchsmaterial	620.27		3'000		1'704.21	
41 Unterhalt Elektrizität						
4100 URE Zähler und Schaltapparate	30'497.04		45'000		22'710.24	
4110 URE Trafostationen, Leitungsnetz, Anlagen	351'029.94		395'000		352'289.61	
Total Energiehandelsaufwand	6'574'619.07		7'425'600		3'054'469.67	
42 Handelswarenaufwand						
4200 Einkauf Energie	4'809'955.07		5'630'000		1'656'936.89	
4210 Einkauf Energie Rücklieferung / Naturstrom	478'202.89		285'000		120'901.69	
4220 Vorgelagerte Netze / Netznutzung	602'588.22		735'000		623'232.53	
4222 Abgaben Systemdienstleistungen Swissgrid	113'895.24		130'000		42'478.38	
4224 Netzzuschlag gemäss EnG (KEV)	569'474.35		645'000		610'626.69	
4290 Allg. Abgaben / Gebühren	503.30		600		293.49	
Total Dritt-/Dienstleistungen u. übrig. Aufwand	19'750.22		35'600		42'488.02	
44 Aufwand für Dritt- und Dienstleistungen						
4400 Fremdarbeiten / Ingenieur Honorare	10'775.29		25'000		32'998.65	
46 Übriger Aufwand						
4600 Entschädigungen			600		800.00	
4620 Pikettkosten	8'974.93		10'000		8'689.37	
4.9 Bruttoergebnis 1	1'003'875.04		942'800		996'653.51	

Erfolgsrechnung 01.01.2023 - 31.12.2023

Elektrizitätswerk Wangen

	Rechnung 2023		Voranschlag 2023		Rechnung 2022	
	Aufwand	Ertrag	Aufwand	Ertrag	Aufwand	Ertrag
5 Total Personalaufwand	427'697.09		391'700		332'411.11	
Total Personalaufwand	427'697.09		391'700		332'411.11	
50 Löhne u. Entschädigungen						
5000 Löhne	332'943.50		299'400		258'839.05	
5003 Familienzulagen	4'200.00		2'600		1'870.00	
5005 Dienstaltersgeschenk	2'562.80					
5020 Entschädigung Tag- u. Sitzungsgelder	14'685.00		13'900		14'424.00	
5030 Leistungen von Sozialversicherungen	-294.70					
57 Sozialversicherungen						
5700 AHV, IV, EO, ALV	20'431.55		20'400		16'577.05	
5701 FAK	3'923.15		3'900		3'249.70	
5720 Berufliche Vorsorge BVG	35'746.35		34'800		24'896.75	
5730 Unfallversicherung BU, NBU, UVGZ	4'523.90		4'400		3'900.75	
5740 Krankentaggeldversicherung KTG	3'878.25		3'800		3'089.90	
58 Übriger Personalaufwand						
5800 Aus- und Weiterbildung	3'374.98		5'000		4'050.04	
5820 Spesenentschädigungen	1'722.31		2'000		1'513.87	
5850 Übriger Personalaufwand			1'500			
5.9 Bruttoergebnis 2	576'177.95		551'100		664'242	
6 Übriger Betriebsaufwand	167'600.02		195'200		146'512.49	
Total Übriger Betriebsaufwand	167'600.02		195'200		146'512.49	
60 Raumaufwand						
6000 Miete, Benützungskosten	24'343.00		27'000		26'056.00	
6030 Mietnebenkosten	3'333.09		3'500			
6050 URE und Reinigung Werkhof Büelgasse	5'790.75		6'500		2'091.15	
6060 Verbrauchs- und Reinigungsmaterial	166.89		1'000		0.00	
61 Unterhalt, Rep, Ersatz mobile Sachanlagen						
6100 URE Maschinen, Geräte, Werkzeuge	2'299.29		3'000		1'329.55	
6110 URE Büromöbiliar u. -maschinen	1'557.33		1'000			
6120 URE EDV-Geräte u. -maschinen	3'400.52		3'500		2'331.50	
62 Fahrzeug- u. Transportaufwand						
6200 Fahrzeug- u. Transportaufwand	4'104.17		5'600		2'453.39	
6210 Fahrzeug Benzin	321.21				252.23	
6220 Fahrzeug Versicherungen	1'278.80				996.60	
6230 Verkehrsabgaben, Gebühren	40.00		1'500		110.00	
6260 Fahrzeugleasing	4'073.04		4'400		3'733.62	
63 Sachvers, Abgaben, Gebühren, Bewilligung						
6300 Sachversicherungen	11'265.50		12'500		11'228.80	
64 Energie- u. Entsorgungsaufwand						
6405 Entsorgung	1'094.25		2'000		336.26	
65 Verwaltungs- u. Informatikaufwand						
6500 Büromaterial	1'652.84		4'000		996.25	
6510 Telefon, Internet, Funk	1'728.95		4'000		4'442.05	
6520 Porti, Frankiermaschine, Frachten	6'151.32		7'200		6'351.52	
6530 Drucksachen, Fachliteratur	4'793.14		5'000		5'385.40	
6540 Publikationen, Inserate			2'000		1'248.19	
6550 EDV Systemsoftware, Lizenzen	52'164.94		50'000		47'782.75	
6551 EDV Wartung	16'790.85		15'000		12'833.71	
6552 EDV Hardware	9'899.86		12'000		4'500.83	
6560 Einzugs- u. Betriebskosten	974.12		1'000		109.90	
6570 Rechts- u. Beratungskosten	538.50		10'000		964.47	
6580 Kostenanteil an Verwaltungskosten GDE	2'000.00		5'000		5'000.00	
6585 Werk- u. Verbandsbeiträge	1'411.00		1'000		1'411.00	
6590 Übriger Verwaltungsaufwand	2'654.20		2'500		3'287.14	

1 Kto 5000 + folgende Erhöhung Personalbestand um 50% statt per 1. Oktober wie bugetiert - bereits auf 1. April 2023

Erfolgsrechnung 01.01.2023 - 31.12.2023

Elektrizitätswerk Wangen

	Rechnung 2023		Voranschlag 2023		Rechnung 2022	
	Aufwand	Ertrag	Aufwand	Ertrag	Aufwand	Ertrag
67 Übriger Betriebsaufwand						
6700 Sonstiger Aufwand	3'772.46		5'000		1'280.18	
67.1 Betriebsergebnis 3	408'577.93		355'900		517'729.91	
68 Total Finanzerfolg	49'273.38	2'137.74	29'800	200	31'439.85	0.00
Total Finanzerfolg	49'273.38	2'137.74	29'800	200	31'439.85	0.00
68 Finanzerfolg						
6800 Bank- / PC-Zinsen			100			
6801 Darlehenszinsen	2 45'681.85		25'000		27'405.00	
6840 Bank- / PC-Spesen	3'552.38		4'500		3'738.40	
6845 Übriger Finanzaufwand	39.15		200		296.45	
6850 Zinsertrag		3 1'800.00		100		
6890 Übriger Finanzertrag		337.74		100		
69 Total Abschreibungen	439'516.25		232'500		439'359.10	
Total Abschreibungen	439'516.25		232'500		439'359.10	
69 Abschreibungen						
6900 Abschreibungen	441'119.49		232'500		439'851.05	
6970 ausserordentliche Abschreibungen	-1'603.24				-491.95	
6.9 Betriebsgewinn / -verlust	-78'073.96		93'800		46'930.96	
7 Total Betriebliche Nebenerfolge	1'767.10	16'200.00	16'000	16'200	2'011.90	16'200.00
Total Erfolg betriebliche Liegenschaft	1'767.10	16'200.00	16'000	16'200	2'011.90	16'200.00
75 Erfolg betriebliche Liegenschaft						
7500 Liegenschaftsertrag		16'200.00		16'200		16'200.00
7510 Liegenschaftsaufwand	1'397.05		15'000		1'649.10	
7515 Nebenkosten	370.05		1'000		362.80	
85.1 Unternehmensgewinn / -verlust	-63'641.06		94'000		61'119.06	
8.9 Gewinnverwendung Verlust	-63'641.06		94'000		61'119.06	
<p>2 Kto 6801 Kreditaufnahme zur Überbrückung Liquiditätsengpass infolge der starken Erhöhung Energieeinkaufspreis</p> <p>3 Kto 6850 Optimierung Finanzerfolg über Sommerzeit die noch nicht benötigten liquiden Mittel als kurzfr. Festgeld angelegt</p>						

Bilanz 2023 per 31.12.2023

Elektrizitätswerk Wangen

		31.12.2023	31.12.2023
		Aktiven	Passiven
1	AKTIVEN	7'652'900.15	
10	Umlaufvermögen	3'415'883.60	
100	Total Flüssige Mittel	1'201'380.21	
1000	Kasse	2'100.05	
1010	Postcheck	664'368.56	
1020	Schwyzer Kantonalbank	532'133.05	
1090	Geld-Transferkonto	2'778.55	
110	Total Guthaben	2'213'873.39	
1100	Ford. aus Lieferung u. Leistung gegen Dritte (Energie)	2'094'463.54	
1105	Ford. aus Lieferung u. Leistung Dritter (Diverses)	119'409.85	
114	Total Übrige kurzfristige Forderungen	630.00	
1176	Guthaben Verrechnungssteuer VST	630.00	
130	Total Aktive Rechnungsabgrenzung	0.00	
1300	Vorausbezahlte Aufwendungen TA	0.00	
14	Total Anlagevermögen	43'100.00	
1400	Aktien Energie March Netze AG	43'100.00	
15	Total Anlagen	4'015'183.22	
1500	Netz und Anlagen Wangen	410'511.88	
1510	Netz und Anlagen Netz Siebnen	1'528'453.90	
1530	Netz / Leitungen	1'210'560.37	
1531	TS Gebäude u. Verteilkabinen	158'305.80	
1532	Rundsteuerung / Zähler	641'286.26	
1540	Photovoltaikanlage	66'065.01	
17	Total übrige Anlagen	49'893.51	
1700	Übrige Sachanlagen	49'893.51	
19	Total Anlagen im Bau	128'839.82	
2	PASSIVEN		7'652'900.15
20	Total Kurzfristiges Fremdkapital		2'103'223.68
200	Kurzfristiges Fremdkapital		2'035'970.29
2000	Verbindlichkeiten aus Lieferung u. Leistungen Dritter		2'032'494.48
2030	Anzahlungen von Kunden		3'475.81
220	Total übrige kurzfr. Verbindlichkeiten		-28'108.47
2205	Kreditor Mehrwertsteuer		-28'108.47
230	Total Passive Rechnungsabgrenzung u. kurzfristige Rückstellungen		95'361.86
2300	Passive Rechnungsabgrenzung TP		95'361.86
24	Total Langfristiges Fremdkapital		2'550'000.00
2500	Darlehen Gemeinde Wangen		2'550'000.00
26	Total Langfristige Rückstellungen		272'548.05
2600	Rückstellung für Wasserkraft / Alternativenergien		272'548.05
28	Total Eigenkapital		2'790'769.48
2800	Kapitalkonto		2'790'769.48
	Verlust		-63'641.06

Investitions- und Spartenrechnung 2023
Elektrizitätswerk Wangen

Investitionsrechnung		Rechnung 2023		Voranschlag 2023		Rechnung 2022	
		Ausgaben	Einnahmen	Ausgaben	Einnahmen	Ausgaben	Einnahmen
		637'157.35	157'245.20	1'385'000	130'000	358'453.66	267'912.30
153	Verteilnetz	356'321.80		1'210'000		224'229.76	
154	Übrige Investitionen	138'821.79	61'665.20	85'000	50'000	51'575.10	51'445.75
170	Übrige Anlagen	49'893.51		50'000			
19302785	Netzanschlussgebühren		40'180.00		50'000		90'300.00
19302769	Anschlusskosten		55'400.00		30'000		126'166.55
19302780	Aufwand Hausanschlüsse	92'120.25		40'000		82'648.80	

Spartenrechnungen		Rechnung 2023		Voranschlag 2023		Rechnung 2022	
		Aufwand	Ertrag	Aufwand	Ertrag	Aufwand	Ertrag
Turbinen Wangen / Nuolen							
	Ertrag		53'950.16		32'000		15'494.98
	Beiträge Dritter						
	Betriebskosten u. Unterhalt	4'174.89		12'000		4'179.94	
	Unterhalt Mühlebachkanal ¹	21'811.10		7'500		13'424.16	
	Versicherung	2'595.10		2'600		2'558.40	
	Zins						
	Abschreibungen						
	Saldo	28'581.09	53'950.16	22'100	32'000	20'162.50	15'494.98
	Mehrertrag / - Aufwand	25'369.07		9'900		-4'667.52	
Photovoltaikanlagen							
	Ertrag Produktion	0.00	38'528.22		27'000		9'206.90
	Betriebskosten u. Unterhalt	360.00		5'000		360.00	
	Zins	1'100.00		1'115		1'208.45	
	Abschreibungen ²	7'248.70		4'950		7'248.70	
	Saldo	8'708.70	38'528.22	11'065	27'000	8'817.15	9'206.90
	Mehrertrag / - Aufwand	29'819.52		15'935		389.75	
Datennetz (Glasfaser)							
	Ertrag	0.00	61'665.20		55'290		51'445.70
	Betriebskosten u. Unterhalt	3'950.00		6'000		3'950.00	
	Zins	5'619.10		4'800		4'551.70	
	Abschreibungen ³	6'113.60		21'170		5'996.70	
	Saldo	15'682.70	61'665.20	31'970	55'290	14'498.40	51'445.70
	Mehrertrag / - Aufwand	45'982.50		23'320		36'947.30	

¹ Unterhalt Mühlebachkanal Pflege Böschung + Rep. Kanalwand/Bachsohle + Bewertungen

² Abschreibungen Umstellung auf Richtlinien HRM2 dh. linear + nach Nutzungs-/Restnutzungsdauer

³ Abschreibungen Umstellung auf Richtlinien HRM2 dh. linear + nach Nutzungs-/Restnutzungsdauer

Traktandum 5

Beschlussfassung über eine Ausgabenbewilligung für die Fertigstellung der fehlenden Fusswegverbindung an der Seestrasse, inkl. Ergänzung mit einem Radweg

Antrag des Gemeinderates

Die Gemeindeversammlung beschliesst:

1. Dem Gemeinderat wird eine Ausgabenbewilligung von brutto CHF 1'740'000.– bzw. netto CHF 1'152'000.– für die Fertigstellung der fehlenden Fusswegverbindung entlang der Seestrasse ab Büelgasse bis Seeblickstrasse, inkl. Ergänzung mit einem Radweg, eingeräumt.
2. Der Gemeinderat wird mit dem Vollzug beauftragt.

Die Abstimmungsfrage lautet:

Wollen Sie der Ausgabenbewilligung von brutto CHF 1'740'000.– bzw. netto CHF 1'152'000.– für die Fertigstellung der fehlenden Fusswegverbindung an der Seestrasse, inkl. Ergänzung mit einem Radweg, zustimmen?

Ausgangslage

Die Verbindung des Ortsteils Nuolen mit dem Dorfzentrum Wangen verfügt entlang der Seestrasse über keine durchgehende, separate Fusswegverbindung (bzw. Trottoir).

Zur Erhöhung der Schulwegsicherheit soll ein Trottoir entlang der Seestrasse, ab Autobahnüberführung (Seestrasse/Büelgasse) bis zur Seeblickstrasse, erstellt werden. Ab Seestrasse ist in nördlicher Richtung ein kurzes Teilstück eines Trottoirs vorhanden. Das restliche Teilstück ab Seestrasse 44 bis zum bestehenden Trottoir vor den Terrassenhäusern in Nuolen ist notariell gesichert und in Planung.

Nebst der Fusswegverbindung soll im Neubauabschnitt gleichzeitig auch noch eine sichere Radverbindung gebaut werden.



Das Projekt wurde unter dem Titel Massnahmen Fuss- und Veloverkehr im Agglomerationsprogramm 4. Generation der Agglo Obersee als Teilmassnahme TM-10 (FVV4.2 Pauschales Massnahmenpaket A, Langsamverkehr: Netzoptimierungen kurzfristig) eingereicht.

Der Bund hat im Jahre 2023 eine Subventionierung dieser Massnahme zugesichert. Die Umsetzung muss im Zeitabschnitt 2024–2027 erfolgen, damit die Bundesbeiträge geltend gemacht werden können.

In einer ersten Stellungnahme zum Projekt hat sich das ASTRA positiv zur Linienführung geäussert, welche auf den ersten 120 m (von Wangen her gesehen) auf dem Areal des ASTRA, der Autobahn A3, verläuft. Derzeit laufen die Landverhandlungen mit den betroffenen Grundeigentümern im Abschnitt auf der Nordseite der Seestrasse.

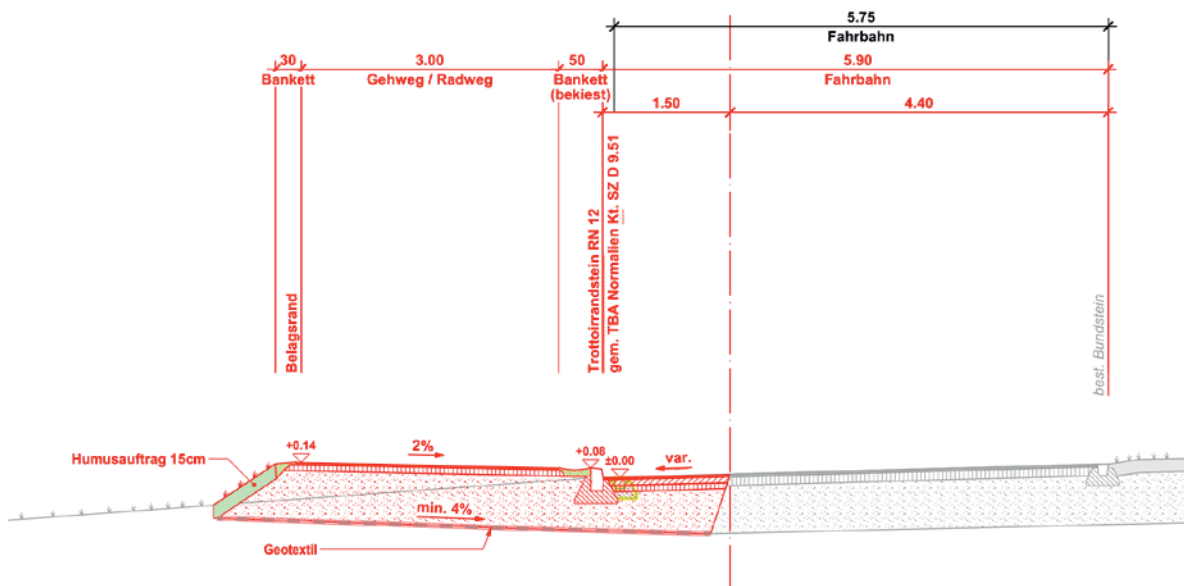
Technischer Beschrieb Projekt

Entlang der Seestrasse soll zwischen der Autobahnbrücke Büelgasse und der Seeblickstrasse ein neuer 3.00 m breiter, kombinierter Rad-Gehweg erstellt werden. Die Gesamtlänge beträgt ca. 800 m.

Im Bereich von der Autobahnbrücke bis zum Übergang auf die nördliche Strassenseite wird der neue Weg, auf Grund der Böschung zur tieferliegenden Autobahn, auf einer Stützkonstruktion erstellt. In diesem Bereich beträgt die Wegbreite 2.00 m, so dass dieser ggf. mit einem Kommunalfahrzeug der Gemeinde befahren und unterhalten werden kann. Der bestehende Zaun im Bereich der Autobahnböschung muss abgebrochen bzw. entfernt und auf der Stützkonstruktion neu erstellt werden. Zwischen dem neuen Weg und der Strasse ist eine rund 50 cm breite Rabatte vorgesehen. Die bestehende Leitplanke soll am jetzigen Standort verbleiben. Bei der Fussgängerquerung ist sie zu unterbrechen.

Nach dem Übergang auf die nördliche Strassenseite wird der kombinierte Rad-Gehweg mit einem Grünstreifen räumlich abgesetzt und auf der Nordseite der Strasse weitergeführt. Das Projekt endet beim Einlenker in die Seeblickstrasse.

Normalprofil 1



Im Bereich des «Gadens» ist aufgrund der geringen Platzverhältnisse eine Verengung der Strasse sowie des Weges vorgesehen. Auf die räumliche Abgrenzung mittels Grünstreifen wird verzichtet. Die Ausgestaltung wird speziell signalisiert. Der neue Gehweg folgt im Längenprofil der bestehenden Strasse. Die horizontale und vertikale Linienführung wird von der bestehenden Strasse übernommen. Der Rad-Gehweg wird mit einem konstanten Quergefälle von 2.0% zur Strasse realisiert.

Das System der Strassenentwässerung bleibt gegenüber dem IST-Zustand, wo immer möglich, unverändert. Im Bereich, wo die Seestrasse Richtung Norden abdreht, kann die Strassenentwässerung, infolge der veränderten Lage der Fahrbahnränder, nicht mehr über die Schulter erfolgen. Es sind neue Schlammsammler und eine entsprechende Entwässerungsleitung zu erstellen. Schadhafte Schlammsammler und Ableitungen werden saniert oder ersetzt.

Für die Realisierung des kombinierten Geh- und Radwegs muss Land erworben werden. Kleinere Abschnitte (ASTRA) allenfalls als Dienstbarkeit. Die erforderliche Landfläche beträgt ca. 2'467 m². Es handelt sich vorwiegend um Landwirtschaftsland. Die Gemeinde Wangen kann teilweise Realersatz leisten.

Kosten

Die Kosten für das Strassenprojekt wurden aufgrund von Ausmassen und Erfahrungspreisen kalkuliert. Die nachfolgend aufgeführten Kosten verstehen sich mit einer Kostengenauigkeit von +/- 20%.

Grobe Kostenübersicht:	Betrag
Bauhauptarbeiten	CHF 1'150'000.–
Baustelleneinrichtung	CHF 100'000.–
Baunebenarbeiten	CHF 43'000.–
Landerwerb	CHF 62'000.–
Technische Konto (Honorare, Vermessung usw.)	CHF 125'000.–
Diverses & Unvorhergesehenes ca. 10%	CHF 130'000.–
Zwischentotal	CHF 1'610'000.–
MWST 8.1 %	CHF 130'000.–
Total brutto inkl. MWST	CHF 1'740'000.–

Insgesamt ergibt sich ein zu bewilligender Kredit von brutto CHF 1'740'000.– (inkl. MWST).

Zu erwartender Beitrag aus dem Agglo Programm 4. Generation:

Vorliegend handelt es sich um eine provisorische Angabe durch die Agglo Obersee für eine Länge von 800 m² à Fr. 735.–/m². Der parlamentarische Beschluss aus Bern ist noch ausstehend und somit ist auch die Leistungsvereinbarung noch nicht durch die Trägerkantone und den Bund gezeichnet. Voraussichtlich liegt die Leistungsvereinbarung bis zum Frühjahr 2024 vor.

Beitrag Agglo Obersee (inkl. MWST, provisorisch)	CHF – 588'000.–
Total netto inkl. MWST	CHF 1'152'000.–

Der Gemeinderat Wangen ist überzeugt mit diesem Bauvorhaben einen nachhaltigen Beitrag zur Sicherheit der Fussgänger/innen und Radfahrer/innen, insbesondere unserer Schulkinder zwischen Wangen und Nuolen zu schaffen, und bittet die Bevölkerung, dem Kredit für dieses Projekt zuzustimmen.

Die Abstimmung über dieses Sachgeschäft findet voraussichtlich am 9. Juni 2024 statt.

Wangen SZ, 25. Januar 2024

GEMEINDERAT Wangen SZ

Der Präsident: Christian Holenstein
Die Gemeindeschreiberin: Ursi Langenegger

Bericht und Antrag der Rechnungsprüfungskommission zur Ausgabenbewilligung für das Projekt Fertigstellung der fehlenden Fusswegverbindung an der Seestrasse, inkl. Ergänzung mit einem Radweg

Als Rechnungsprüfungskommission haben wir gemäss §§ 50 und 51 des Finanzhaushaltsgesetzes für die Bezirke und Gemeinden die Ausgabenbewilligung für das Projekt Fertigstellung der fehlenden Fusswegverbindung an der Seestrasse, inkl. Ergänzung mit einem Radweg, geprüft.

Für die Ausgabenbewilligung ist der Gemeinderat verantwortlich, während unsere Aufgabe darin besteht, diese in formeller, rechtlicher und materieller Hinsicht zu prüfen.

Gemäss unserer Beurteilung entspricht die Vorlage den gesetzlichen Bestimmungen. Wir beantragen, die vom Gemeinderat unterbreitete Ausgabenbewilligung zu genehmigen.

Wangen, 08. März 2024

Die Rechnungsprüfungskommission

Yvonne Guntlin Fontana, Präsidentin



Géraldine Bruhin



Tamara Jost-Dobler



Rita Züger-Züger



Doris Elmer



Traktandum 6

Beschlussfassung über die Ausgabenbewilligung für einen Projektierungskredit für die Projektierung eines Schulhauses mit den notwendigen Nebenräumen, einer Turnhalle und einer Tiefgarage

Antrag des Gemeinderates:

Die Gemeindeversammlung beschliesst:

1. Dem Projektierungskredit für die Projektierung eines Schulhauses mit den notwendigen Nebenräumen, einer Turnhalle und einer Tiefgarage in der Höhe von CHF 740'000 wird zugestimmt.
2. Der Gemeinderat wird mit dem Vollzug beauftragt.

Die Abstimmungsfrage lautet:

Wollen Sie der Ausgabenbewilligung für einen Projektierungskredit von CHF 740'000 für die Projektierung eines Schulhauses mit den notwendigen Nebenräumen, einer Turnhalle und einer Tiefgarage zustimmen?

1. Ausgangslage

Die Gemeinde Wangen SZ ist verpflichtet, die kantonalen Anforderungen des Lehrplan 21 im Kindergarten, der Primarschule wie auch im Sportunterricht sicherzustellen. Ausserdem muss die Gemeinde die schul- und familienergänzende Betreuung (SEB/FEB) sowohl in personeller als auch in räumlicher Hinsicht ermöglichen.

Im Jahre 2021 wurde im Auftrag der Schule und des Gemeinderates die Kommission Schulraumplanung beauftragt, für die Gemeinde Wangen die Defizite zu ermitteln. Dazu konnte das Ingenieurbüro Landis AG in Geroldswil, welches regionale Referenzen in geführten Schulraumplanungen aufweisen kann, gewonnen werden.

Aus den von der Bauverwaltung erhobenen Daten, wie unbebautes Bauland und bereits bekannte Bauprojekte, wurde eine Bauprognose bis 2036 erstellt. Gleichzeitig wurde das bestehende Schulrauminventar aufgenommen. Mit diesen Ergebnissen und der Unterstützung der Primarschule konnte eine Schülerprognose bis 2036, sowie die daraus resultierenden Defizite ermittelt werden.

Es fehlen in den Schulhäusern der Gemeinde Wangen Schulzimmer, Gruppenräume, Nebenzimmer und Räume für das Deutsch als Zweitsprache (DAZ), den Integrativen Förderunterricht (IF), den Religionsunterricht, etc. Ausserdem fehlen alle Räume für die schul- und familienergänzende Betreuung. Zudem werden total 2.72 Turnhallen für den Schulsport und die Vereine benötigt.

Mit diesen Erkenntnissen beauftragte der Gemeinderat die Kommission, die weiteren Schritte mit der Landis AG zu prüfen. Mit einer Machbarkeitsstudie konnten verschiedene Varianten ausgearbeitet werden. Zusätzlich wurde für die Schulhäuser 2 und 3 inklusive der alten Turnhalle ein Zustandsbericht mit einem groben Sanierungsplan erstellt.

Fazit:

Die Schulhäuser und die alte Turnhalle haben einen hohen Sanierungs- und Unterhaltsbedarf. Bei Ersatzbauten würden teure Provisorien benötigt. Mit Anbauten an bestehende Schulhäuser würden nicht genügend und am falschen Ort Schulräume erstellt. Mit einem Neubau im Zügerdörfli in Siebnen blieben bei den alten Schulhäusern die Sanierungskosten bestehen und die Unterhalts- und Nebenkosten würden steigen.

Basierend auf diesen Erkenntnissen hat der Gemeinderat beschlossen, die Schulraumplanung voranzutreiben und hierfür das Begleitgremium «Primarschule 2030» einzusetzen. Diese erhielt den Auftrag eine passende Strategie und deren Umsetzungsmöglichkeiten auszuarbeiten.

Die Stimmbürgerinnen und Stimmbürger sind am 26. April 2024 aufgerufen, über der vom Gemeinderat beantragten Ausgabenbewilligung für einen Projektierungskredit von CHF 740'000 zu beraten und an die Urnenabstimmung vom 9. Juni 2024 zu überweisen.

Der Gemeinderat beantragt den Stimmbürgerinnen und Stimmbürgern aus den folgenden Gründen dem Projektierungskredit zuzustimmen:

- Das Schulraumangebot entspricht nicht mehr den kantonalen Richtlinien
- Gruppenzimmer für Kindergarten und Primarschule fehlen in allen Schulhäusern
- Nebenräume für Integrative Förderung, Religion, Schulsekretariat, Vereine etc. sind ungenügend vorhanden
- 3 Turnhallen für Schulbetrieb und Vereine werden benötigt
- Räume für schul- und familienergänzende Betreuung fehlen
- Für die Schulhäuser 2 und 3 sowie die alte Turnhalle sind Investitions- und Sanierungskosten von CHF 13 Mio. (ohne Teuerung) zu erwarten, ohne damit die ermittelten Defizite zu beheben
- Eine attraktive, zeitgemässe Schule ist für die zukünftige Entwicklung der Gemeinde von zentraler Bedeutung

2. Projektbeschreibung

Die Schulhäuser der Gemeinde Wangen SZ entsprechen nicht mehr den heutigen Ansprüchen. Die Schulzimmer sind teilweise zu klein und es fehlen in jedem Schulhaus die Gruppen- und Nebenräume. In den nächsten Jahren sind grosse Bauprojekte mit vielen zusätzlichen Wohnungen in Planung und es wird dadurch mehr Schulraum benötigt. Weiter fordert der Kanton, wie auch der Lehrplan 21, die Führung des Zweijahreskindergartens, das Angebot von schulergänzenden Tagesstrukturen sowie die Integration von Kindern mit höherem Förderungsbedarf.

Die Ergebnisse der Abklärungen und der Machbarkeitsstudie haben ergeben, dass der Neubau eines Schulhauses und einer Turnhalle der zukunftsgerichtete Weg ist.

Mit einer Tiefgarage kann die Anzahl der gesetzlich vorgeschriebenen Parkplätze, trotz des beschränkten Platzangebotes realisiert werden.

Die Schulraumplanung der Gemeinde Wangen SZ verfolgt eine gesamtheitliche Strategie und behandelt räumlich-planerische, bauliche, pädagogische, schulorganisatorische und finanzielle Themen.

3. Kantonsbeitrag bis 2024

Der Kanton finanziert bis Ende 2024 die kantonal festgelegten Mindestanforderungen an Räumen, Turnhallen und Aussenbereiche mit. Der Subventionsbeitrag richtet sich nach den Bemessungs-Richtlinien über Baubeiträge für Schulanlagen der Volksschule vom 1. Dezember 2021.

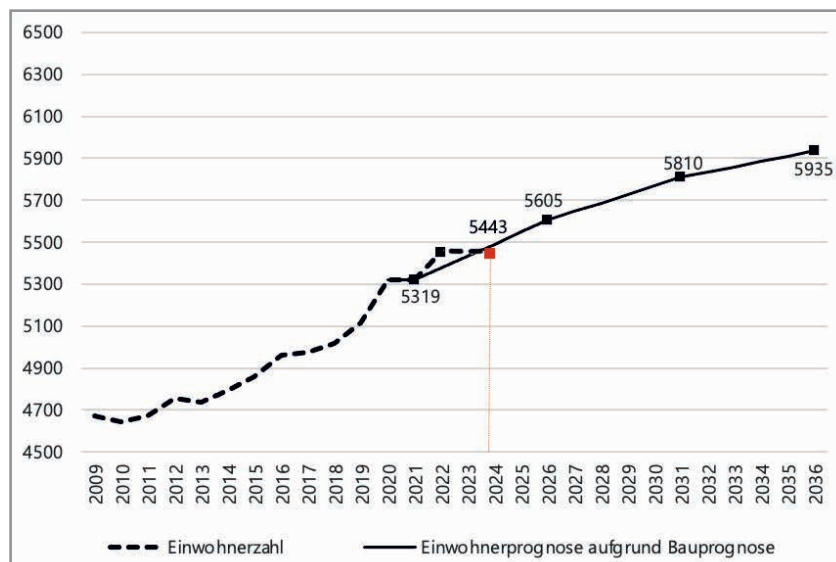
Der Kanton Schwyz hat im Herbst 2023, im Rahmen der Finanz- und Aufgabenprüfung, entschieden ab 2025 keine Investitionsbeiträge an neue Schulhäuser, Turnhallen und Aussenplätze zu leisten. Dafür werden die Kantonsbeiträge an die Besoldung der Lehrpersonen ab 2025 erhöht. Alle Gemeinden, die bis Ende 2024 kein vom Kanton genehmigtes Vorprojekt vorweisen können, gehen somit leer aus.

4. Entwicklung der Gemeinde Wangen SZ

Die Einwohnerzahl von Wangen hat sich seit 2010 von 4700 auf 5443 um 15% erhöht. Es ist davon auszugehen, dass dieses Wachstum in der Tendenz anhält.

Einwohnerprognose basierend auf der Bauprognose:

Einwohnerzahl per
31. Dezember 2023: 5'443



5. Entwicklung der Schülerzahlen

Gemäss den Richtlinien für die Schülerzahlen des Kantons Schwyz liegen die Klassengrössen für den Kindergarten bei 13 bis 22 Kindern, für die Regelklasse der Primarschule bei 13 bis 25 Kinder pro Schulklasse. Durch das integrative Schulsystem im Lehrplan 21 wird in der Gemeinde Wangen eine Klassengrösse von 15 bis 20 Schülerinnen und Schüler angestrebt. Aktuell hat es in den Klassen nur noch Platz für die Aufnahme von einzelnen Kindern. Die Prognose der Klassenzahlen, auf Basis der SchülerInnen-Zahlen im Schuljahr 2023/2024 und zukünftigen Wohnbautätigkeit (Quelle Landis AG), ergibt folgendes Bild:

	KG kl	KG gr	KG Total	Kl.	Ø	1. Kl.		2. Kl.		3. Kl.		4. Kl.		5. Kl.		6. Kl.		Ø	Total	Total SuS ohne Sond. / Privat					
						SuS	Kl.	SuS	Kl.	SuS	Kl.	SuS	Kl.	SuS	Kl.	SuS	Kl.								
2020/21	54	62	116	6	19	33	2	17	54	3	18	46	3	15	48	3	16	37	2	19	40	2	20	21	374
2021/22	50	54	104	6	17	62	3	21	33	2	17	54	3	18	46	3	15	48	3	16	37	2	19	22	364
2022/23	53	44	97	6	16	57	3	19	64	3	21	35	2	18	52	3	17	36	3	12	58	3	19	23	399
2023/24	48	55	103	6	17	45	3	15	59	3	20	62	3	21	37	2	19	47	2	24	44	2	22	21	397
2024/25	59	48	107	6	18	55	3	18	45	3	15	59	3	20	62	3	21	37	2	19	47	2	24	22	412
2025/26	61	59	120	6	20	48	3	16	55	3	18	45	3	15	59	3	20	62	3	21	37	2	19	23	426
2026/27	65	61	126	6	21	59	3	20	48	3	16	55	3	18	45	3	15	59	3	20	62	3	21	24	454
2027/28	49	65	114	6	19	61	3	20	59	3	20	48	3	16	55	3	18	45	3	15	59	3	20	24	441

Quelle: Schulleitung Wangen

6. Raumbedarf und pädagogische Anforderungen

In den Schulhäusern werden zurzeit 15 Primarklassen von der 1. bis zur 6. Klasse unterrichtet.

Auf Grund der aktuellen Situation rund um den Lehrpersonenmangel mussten auf das aktuelle Schuljahr auf den 5. und 6. Primarklassen drei Klassenzüge zu zwei Klassenzügen zusammengelegt werden. Im Kindergarten Weidweg in Siebnen werden zwei Kindergartenklassen geführt. Im Schulhaus Nuolen ist ein Kindergarten und im Schulhaus 2 in Wangen sind drei Kindergärten untergebracht.

Aktuell verfügen wir über knapp genügend ausgestattete Werk- und Gestaltungsräume sowie ein Musikzimmer. Probleme im Schulalltag bereiten immer wieder die zu kleinen Schulzimmer und die gänzlich fehlenden Gruppenräume.

Die Schulzimmer sind zu klein

Gemäss Vorgaben der Volksschulverordnung betragen die Minimalvorschriften für ein Klassenzimmer mindestens 75m². Elf Klassenzimmer entsprechen mit 62m² bis 73 m² nicht mehr den Minimalvorgaben des Kantons. Die Schulzimmer werden einem zeitgemässen Unterricht nicht mehr gerecht. Heute wird offener unterrichtet als früher. Die Lehrpersonen stehen nicht mehr vor den Kindern und dozieren («Frontalunterricht»). Auch sitzen die Kinder nicht mehr oft auf ihren Plätzen. Sie bewegen sich stattdessen im Raum, sitzen im Kreis oder in Kleingruppen beisammen und erarbeiten Aufgaben, offenen Aufträge, Projektarbeiten o. ä.

Es fehlen Gruppenräume

Momentan stehen als Gruppenräume fast ausschliesslich die Korridore zur Verfügung. Für die Umsetzung der zeitgemässen Arbeits- und Lernformen wird für zwei Klassenzimmer mindestens ein Gruppenraum (Quelle: Richtprogramm Kt. SZ) benötigt. Der hierfür notwendige Schulraum kann nur mit dem Bau eines neuen Schulhauses gewonnen werden.

Neue pädagogische Anforderungen

Die neuen Lehrmittel des Lehrplans 21 verlangen Lernformen wie Planarbeiten, Projektarbeiten, Lernateliers, Lernlandschaften und kooperative Lernformen. Die unterschiedlichen Voraussetzungen der Schülerinnen und Schüler werden aufgenommen und ihre individuellen Lernwege unterstützt. So arbeiten nicht immer alle Schülerinnen und Schüler gleichzeitig an denselben Aufgaben.

Durch die Integration von Schülerinnen und Schülern mit besonderen Bedürfnissen arbeiten die Lehrpersonen zudem eng mit den schulischen Heilpädagoginnen zusammen. Diese unterrichten heute zum Teil im gleichen Raum mit einer Gruppe von Schülerinnen und Schülern. Diese Lernformen brauchen zwingend mehr Platz.

7. Zustandsbericht und Sanierungsbedarf

Für die Schulhäuser 2 und 3 inklusive der alten Turnhalle wurde von der Firma Landis AG ein Zustandsbericht mit Sanierungskonzept und Grobkostenschätzung erstellt. Die Schulliegenschaften sind in einem sanierungsbedürftigen Zustand. Die Radonwerte im Untergeschoss des Schulhauses liegen im gesetzlichen Grenzbereich und sind ständig zu kontrollieren.

	Schulhaus 2	Schulhaus 2 Anbau	Schulhaus 3	Alte Turnhalle	Total
2023 - 2032	1'690'000	840'000	1'030'000	1'290'000	4'850'000
2033 - 2042	1'850'000	1'190'000	2'470'000	2'630'000	8'140'000
Total	3'540'000	2'030'000	3'500'000	3'920'000	12'990'000

Die nächsten fünf Jahre kann der Schulbetrieb mit einem Aufwand von CHF 890'000 (Quelle: Sanierungskonzept Landis AG) weiterbetrieben werden. Ab ca. 2028 sind erste grössere Investitionen erforderlich und ab 2032 sind umfassende Sanierungsarbeiten notwendig, um die Gebrauchstauglichkeit sicherzustellen und Folgeschäden wegen Sanierungsmängeln zu verhindern.

Für die nächsten 20 Jahre sind Investitionen von mindestens CHF 13.0 Mio. zu budgetieren. Bei einem allfälligen Schulhaus- und Turnhallenneubau würden diese Kosten entfallen.

8. Machbarkeitsstudie

Die von der Landis AG erstellte Machbarkeitsstudie zeigt mehrere Varianten zur Lösung des nötigen Raumbedarfes auf. In den Varianten wurden auch Bauten auf nicht gemeindeeigenen Liegenschaften geprüft. Wegen dem nicht abschätzbaren Zeitbedarf bei Umzonungen und dem zeitnahen Eingabetermin des Vorprojekts beim Kanton wurden diese Varianten nicht weiterverfolgt.

Das gemeindeeigene Grundstück im Zügerdörfli in Siebnen wurde ebenfalls in die Überlegungen einbezogen. Für einen Gesamtneubau der Schulinfrastruktur auf diesem Grundstück ist die Landfläche zu klein. Eine Aufteilung der Schulneubauten mit der nötigen Schulinfrastruktur auf weitere Standorte würden die Bau- und Unterhaltskosten massiv erhöhen. Zudem werden die hohen Sanierungskosten der bestehenden Schulhäuser und deren Erneuerungsbedarf nicht gelöst. Die bestehenden Ressourcen an Raum und Platz (Schulhaus 1 und Mehrzweckhalle Buechberg/Gemeindeverwaltung) werden in die Planung mit einbezogen um für die Gemeinde Wangen eine optimale, nachhaltige und kostenbewusste Lösung zu finden.

9. Terminplan

Urnenabstimmung Projektierungskredit	9. Juni 2024
Vorprojektantrag Kanton	31. Oktober 2024
Präqualifikation/Projektplanung	Sommer 2025
Bauprojekt ausarbeiten	ab Sommer 2025
Ausserordentliche Gemeindeversammlung	Herbst 2026

Die Bevölkerung wird in geeigneter Form zu gegebener Zeit in die Planung einbezogen.

10. Kosten und Finanzierung

Die Höhe des Projektierungskredites wurde der Machbarkeitsstudie der Landis AG für den entsprechenden Planungszeitraum entnommen. Im Budget 2024 sind bereits CHF 240'000 vorgemerkt und im Jahre 2025 werden CHF 500'000 benötigt.

Der Projektierungskredit beinhaltet:

- Projektanmeldung an den Kanton, Erste Phase
- Honorare für Vorprojekt / Beitragsgesuch an den Kanton, Zweite Phase
- Projektleitung/Bauherrenunterstützung
- Projektwettbewerb (u.a. Modelle, Honorar Jury, Preisgeld) definitives Beitragsgesuch, dritte Phase
- Technisches Konto (Gebühren und Abgaben)

Total Projektierungskredit

CHF 740'000

Die Projektierungskosten sind nach aktuellem Stand ohne Steuererhöhung tragbar. Die Baukosten werden durch die laufende Rechnung nicht mehr tragbar sein und zu einer Steuererhöhung führen.

11. Folgen einer Ablehnung des Projektierungskredits

Die Möglichkeit einer finanziellen Beteiligung in Millionenhöhe durch den Kanton wird definitiv verpasst.

Der Sanierungs- und Investitionsbedarf der Schulliegenschaften bleibt bestehen. Die reinen Sanierungskosten betragen bis 2042 rund CHF 13 Millionen. Ohne Projektierungskredit kann kein gesamtheitliches Projekt für die Schule geplant werden.

Die Raumdefizite für den Schulunterricht und die schul- und familienergänzende Betreuung bleiben bestehen. Die gesetzliche Pflicht der Gemeinde Wangen, diesen Raumbedarf abzudecken, bleibt bestehen. Um diese Lücken zu schliessen, werden teure Provisorien nötig sein.

Empfehlung des Gemeinderates an die Stimmberechtigten

Gestützt auf die vorliegenden Erläuterungen empfiehlt der Gemeinderat Wangen SZ der Ausgabenbewilligung in der Höhe von CHF 740'000 für die Projektierung eines Schulhauses mit den notwendigen Nebenräumen, einer Turnhalle und einer Tiefgarage zuzustimmen.

Wangen SZ, 22. Februar 2024

GEMEINDERAT Wangen SZ

Der Präsident: Christian Holenstein

Die Gemeindeschreiberin: Ursi Langenegger

Bericht und Antrag der Rechnungsprüfungskommission zur Ausgabenbewilligung für einen Projektierungskredit für die Projektierung eines Schulhauses mit den notwendigen Nebenräumen, einer Turnhalle und einer Tiefgarage

Als Rechnungsprüfungskommission haben wir gemäss §§ 50 und 51 des Finanzhaushaltsgesetzes für die Bezirke und Gemeinden die Ausgabenbewilligung für einen Projektierungskredit für die Projektierung eines Schulhauses mit den notwendigen Nebenräumen, einer Turnhalle und einer Tiefgarage geprüft.

Für die Ausgabenbewilligung ist der Gemeinderat verantwortlich, während unsere Aufgabe darin besteht, diese in formeller, rechtlicher und materieller Hinsicht zu prüfen.

Gemäss unserer Beurteilung entspricht die Vorlage den gesetzlichen Bestimmungen. Wir beantragen, die vom Gemeinderat unterbreitete Ausgabenbewilligung zu genehmigen.

Wangen, 08. März 2024

Die Rechnungsprüfungskommission

Yvonne Guntlin Fontana, Präsidentin



Géraldine Bruhin



Tamara Jost-Dobler



Rita Züger-Züger



Doris Elmer



