



## **Einladung zur Gemeindeversammlung**

# **Rechnung für das Jahr 2024**

**mit Berichten und Anträgen**

**Mittwoch, 23. April 2025**

**20.00 Uhr**

**Buechberghalle Wangen**



---

# INHALTSVERZEICHNIS

Einladung zur Gemeindeversammlung .....	1
<b>Traktandum 1</b>	
Wahl der Stimmenzähler .....	2
<b>Traktandum 2</b>	
Nachtragskredite zur Genehmigung der Gemeinderechnung 2024 .....	3
<b>Traktandum 3</b>	
Überblick Jahresrechnung Gemeinde 2024 .....	5
<b>Antrag der Rechnungsprüfungskommission .....</b>	<b>5</b>
<b>Berichte zur Jahresrechnung .....</b>	<b>6</b>
<b>Gesamtübersicht .....</b>	<b>20</b>
<b>Erfolgsrechnung gestufter Erfolgsausweis .....</b>	<b>21</b>
<b>Erfolgsrechnung nach Funktionen .....</b>	<b>22</b>
<b>Erfolgsrechnung detailliert .....</b>	<b>23</b>
<b>Investitionsrechnung nach Arten .....</b>	<b>44</b>
<b>Investitionsrechnung nach Funktionen .....</b>	<b>45</b>
<b>Investitionsrechnung detailliert auf Einzelkonten .....</b>	<b>46</b>
<b>Bilanz .....</b>	<b>47</b>
<b>Geldflussrechnung .....</b>	<b>48</b>
<b>Anhang zur Jahresrechnung .....</b>	<b>49</b>
<b>Traktandum 4</b>	
Überblick Jahresrechnung Elektrizitätswerk 2024 .....	65
<b>Antrag der Rechnungsprüfungskommission .....</b>	<b>65</b>
<b>EW Erfolgsrechnung / Bilanz .....</b>	<b>66</b>
<b>EW Investitions- und Spartenrechnung .....</b>	<b>70</b>
<b>Traktandum 5</b>	
Gesuch von Erleta Bajraliu um Erteilung des Gemeindebürgerrechtes von Wangen SZ .....	71
<b>Traktandum 6</b>	
Gesuch von Mirko Gäbisch um Erteilung des Gemeindebürgerrechtes von Wangen SZ .....	72
<b>Traktandum 7</b>	
Beschlussfassung über die Teilrevision des Feuerwehrreglementes / Einführung Feuerwehrbeitrages .....	73
<b>Bericht der Rechnungsprüfungskommission .....</b>	<b>77</b>

Einladung zur

# Gemeindeversammlung

Mittwoch, 23. April 2025, 20.00 Uhr, Buechberghalle Wangen

**Traktanden:**

---

## Geschäfte, die nicht der Urnenabstimmung unterliegen

---

1. Wahl der Stimmenzähler
2. Vorlage und Genehmigung von Nachtragskrediten zu Lasten der Erfolgsrechnung und Investitionsrechnung 2024
3. Vorlage und Genehmigung der Gemeinderechnung für das Jahr 2024 und deren Investitionsrechnung
4. Vorlage und Genehmigung der Sonderrechnung (EW Wangen) für das Jahr 2024
5. Gesuch um Erteilung des Gemeindebürgerrechtes an Erleta Bajraliu, von Kosovo
6. Gesuch um Erteilung des Gemeindebürgerrechtes an Mirko Gäbisch, von Deutschland

---

## Geschäft, das der Urnenabstimmung unterliegt

---

7. Beschlussfassung über die Teilrevision des Feuerwehrreglementes / Einführung des Feuerwehrbeitrages

Der Gemeinderat freut sich über eine zahlreiche Teilnahme und heisst alle herzlich willkommen.

Wangen, 13. März 2025

Gemeinderat Wangen

*herzlich willkommen*

---

# Berichte und Anträge

zu den Traktanden der Gemeindeversammlung vom 23. April 2025

## Traktandum 1

### Wahl der Stimmenzähler

1. \_\_\_\_\_

2. \_\_\_\_\_

3. \_\_\_\_\_

## Traktandum 2

### Nachtragskredite zur Genehmigung

Fehlt für eine Ausgabe ein Voranschlagskredit oder reicht dieser nicht aus, ist vor dem Eingehen neuer Verpflichtungen ein Nachtragskredit einzuholen. Hat der Aufschieb einer Ausgabe gewichtige Nachteile zur Folge, darf der Gemeinderat anordnen, dass der Nachtragskredit vorzeitig beansprucht wird. Massgebend ist das Verfahren für den Voranschlag (§ 12 FHG-BG).

Folgende Nachtragskredite in der Höhe von **CHF 414'389.79** werden der Gemeindeversammlung zur Genehmigung unterbreitet:

#### ERFOLGSRECHNUNG

Nach Funktion und Arten	Rechnung 2024	Budget 2024	Nachtrags- Kredit	Kurzbegründung
<b>0110 Legislative</b>				
31 Sach- und Betriebsaufwand	31'388.30	27'500	3'888.30	Externer Druck Stimmrechtsausweise
<b>0120 Exekutive</b>				
34 Finanzaufwand	300.00	0	300.00	Gestohlener Geldbestand Einbürgerungs- kommission
42 Entgelte	-300.00	0	-300.00	Rückerstattung Versicherung für Einbruch
<b>0210 Finanz- und Steuerverwaltung</b>				
34 Finanzaufwand	5'215.41	0	5'215.41	Gestohlener Geldbestand Finanzen (CHF 4493.85), Bank-/Postspesen ab Apr.24 unter Finanzaufwand anstelle Dienstleistun- gen Dritter Kto. 3130.00
42 Entgelte	-40'843.80	-60'000	19'156.20	Rückerstattung Versicherung für Einbruch, Minderrückerstattung Betreuungskosten
<b>0220 Allgemeine Dienste, übrige</b>				
31 Sach- und übriger Betriebsaufwand	321'260.21	300'000	21'260.21	Schaden Einbruch vom 05.08.2024 (Tresor + Kaffeemaschine CHF 9719.75), Projekt CMI, notwendig vorgezogener Ersatz und Neuanschaffung Hardware, etwas höhere Informatik Nutzungsaufwandkosten
34 Finanzaufwand	1'772.15	0	1'772.15	Gestohlener Geldbestand Kanzlei
42 Entgelte	-32'932.53	-20'000	-12'932.53	Rückerstattung Versicherung für Einbruch, Anteil Überschussbeteiligung 2021-2023 KTG
<b>0290 Verwaltungsliegenschaften</b>				
30 Personalaufwand	207'487.60	162'800	44'687.60	Personalersatz Ausfälle
31 Sach- und übriger Betriebsaufwand	261'420.35	204'100	57'320.35	Schaden Einbruch vom 05.08.2024 (CHF 38'569.70), Wasserschaden Vereins- zimmer (CHF 13'322.30), Sicherheitspersonal
42 Entgelte	-49'514.40	0	-49'514.40	Rückerstattung Versicherung für Einbruch und Wasserschaden
<b>0291 Gemeindeeigene Liegenschaft</b>				
31 Sach- und übriger Betriebsaufwand	47'117.45	23'500	23'617.45	Wasser, Abwasser, Heizkosten mit Unterzähler, Einweihung Gebäude
42 Entgelte	-12'076.10	0	-12'076.10	Werbeblachen Einweihungsfeier
44 Finanzertrag	-119'333.55	-102'800	-16'533.55	Rückerstattung PVA
<b>1200 Rechtsprechung</b>				
31 Sach- und übriger Betriebsaufwand	1'286.60	1200	86.60	Erhöhter Aufwand Vermittlertätigkeit
<b>1620 Zivilschutz</b>				
30 Personalaufwand	9'010.10	100	8'910.10	Anlageverwalter rückwirkende Anstellung
31 Sach- und übriger Betriebsaufwand	5'225.65	5000	225.65	Mehraufwand Dienstleistung Dritter
46 Transferertrag	-11'292.05	0	-11'292.05	Weiterverrechnung Anlageverwalter
<b>2170 Schulliegenschaften</b>				
31 Sach- und übriger Betriebsaufwand	377'711.75	232'000	145'711.75	Externe Reinigungskräfte infolge Ausfällen

Nach Funktion und Arten	Rechnung 2024	Budget 2024	Nachtrags- Kredit	Kurzbegründung
<b>2190 Schulleitung</b>				
30 Personalaufwand	286'258.60	260'100	26'158.60	Lohn Teamleitung 01.08.2024
<b>2191 Obligatorische Schule, n.a.g.</b>				
30 Personalaufwand	226'609.10	193'400	33'209.10	Erhöhter Bedarf an Klassenassistenten
31 Sach- und übriger Betriebsaufwand	396'283.45	387'800	8'483.45	Ersatz defekter MacBooks
<b>3290 Kultur, n.a.g.</b>				
30 Personalaufwand	16'089.80	4'000	12'089.80	Erneut vermehrt Einsatz KUKO
31 Sach- und übriger Betriebsaufwand	49'477.35	37'100	12'377.35	Jungbürger-Feier, Essen Vereinspräsidenten (nicht budgetiert)
36 Transferaufwand	5'602.50	1'800	3'802.50	Adventskonzert zugunsten Höfli
42 Entgelte	-19'962.60	-11'000	-8'962.60	Erhöhter Ticketverkauf Marco Rima, Einnahmen Adventskonzert zugunsten Höfli
<b>4330 Schulgesundheitsdienst</b>				
31 Sach- und übriger Betriebsaufwand	20'071.35	20'000	71.35	Mehr Zahnkontrollen
<b>5730 Asylwesen</b>				
31 Sach- und übriger Betriebsaufwand	2'022.80	0.00	2'022.80	Spesenentschädigung Personal (km, Tel.)
<b>5790 Fürsorge, n.a.g.</b>				
34 Finanzaufwand	4'635.95	0	4'635.95	Gestohlener Geldbestand Soziales
42 Entgelte	-7'210.85	0	-7'210.85	Rückerstattung Versicherung für Einbruch, Anteil Überschussbeteiligung 2021-2023 KTG
<b>6150 Strassen</b>				
31 Sach- und übriger Betriebsaufwand	899'716.75	863'300	36'416.75	Schadenfall Dorfplatz 9 (CHF 6'799.95) Anteil Wasserschaden Mühlebach CHF 10'450.25), Höherer Materialaufwand Strassenbeleuchtung
<b>6210 Bahninfrastruktur</b>				
31 Sach- und übriger Betriebsaufwand	28'114.90	25'000	3'114.90	Vogelschutz bei Buswartehäuschen
<b>6290 Öffentlicher Verkehr</b>				
31 Sach- und übriger Betriebsaufwand	22'686.00	10'000	12'686.00	Aufwand Tageskarten
42 Entgelte	-22'264.00	-500	-21'764.00	Ertrag Tageskarten-Verkäufe
<b>7200 Abwasserbeseitigung</b>				
31 Sach- und übriger Betriebsaufwand	216'446.05	203'900	12'546.05	Ersatz Schlammsammler Seestrasse, Anteil Wasserschaden Mühlebach (CHF 10'450.25)
<b>7710 Friedhof und Bestattung</b>				
31 Sach- und übriger Betriebsaufwand	36'242.00	20'000	16'242.00	Mehr Bestattungen
<b>9300 Finanz- und Lastenausgleich</b>				
36 Transferaufwand	78'200.00	0	78'200.00	Rückstellung Nachkalkulation für Jahr 2024
<b>Total Erfolgsrechnung</b>			<b>453'622.29</b>	
<b>INVESTITIONSRECHNUNG</b>				
<b>2120 Primarstufe</b>				
50 Sachanlagen	141'120.35	130'000	11'120.35	Eine Digitale Wandtafel für ein zusätzliches Klassenzimmer
<b>6150 Strassen</b>				
50 Sachanlagen	29'647.15	0	29'647.15	Trottoir Seestr./Büelgasse-Seeblickstrasse (nicht budgetiert, im 2024 abgestimmt)
	0	50'000	-50'000.00	Trottoir Mühlestrasse SBB-Brücke Nord
	0	30'000	-30'000.00	Fussgängerbrücke Mühlestrasse über SBB
<b>Total Investitionsrechnung</b>			<b>-39'232.50</b>	

## Traktandum 3

### Überblick Jahresrechnung Gemeinde 2024

#### Gesamtbeurteilung und Antrag des Gemeinderats für die Gemeinderechnung

Bei einem Gesamtaufwand von CHF 26'870'568.46 und einem Gesamtertrag von CHF 27'952'557.26 schliesst die Jahresrechnung 2024 mit einem Ertragsüberschuss von CHF 1'081'988.80.  
Die Nettoinvestitionen betragen CHF 906'821.90.

#### Antrag des Gemeinderats

Der Gemeinderat beantragt

- a. die Erfolgsrechnung mit einem Ertragsüberschuss von CHF 1'081'988.80.
- b. die Investitionsrechnung mit Nettoinvestitionen von CHF 906'821.90.

Mit der Genehmigung der Gemeinderechnung für das Jahr 2024 wird den Gemeindeorganen Entlastung erteilt.

#### Prüfungsbericht und Antrag der Rechnungsprüfungskommission der Gemeinde Wangen betreffend Jahresrechnung 2024

Als Rechnungsprüfungskommission haben wir gemäss §§ 50 und 51 des Finanzhaushaltsgesetzes für die Bezirke und Gemeinden die Buchführung, die Jahresrechnung (Bilanz, Erfolgsrechnung, Investitionsrechnung, Geldfluss-rechnung und Anhang), die Nachtragskredite sowie die Existenz des Internen Kontrollsystems für das Rechnungsjahr 2024 geprüft.

Für die Jahresrechnung inklusive Internes Kontrollsystem ist der Gemeinderat verantwortlich, während unsere Aufgabe darin besteht, diese zu prüfen.

Unsere Prüfung erfolgte nach dem gesetzlichen Auftrag. Die Prüfung wurde so geplant und durchgeführt, dass wesentliche Fehlaussagen in den Jahresrechnungen mit angemessener Sicherheit erkannt werden. Wir prüften die Posten und Ausgaben der Jahresrechnungen mittels Analysen und Erhebungen auf der Basis von Stichproben. Ferner beurteilten wir die Anwendung der massgebenden Rechnungslegungsgrundsätze, die wesentlichen Bewertungsunterschiede sowie die Darstellung der Jahresrechnungen als Ganzes. Das Interne Kontrollsystem wurde mittels Dokumentation der Gemeinde und entsprechenden Stichproben geprüft und beurteilt. Wir sind der Auffassung, dass unsere Prüfung eine ausreichende Grundlage für unser Urteil bildet.

Gemäss unserer Beurteilung entsprechen die Buchführung, die Jahresrechnungen und die Nachtragskredite den gesetzlichen Bestimmungen.

In Übereinstimmung mit § 8 der Finanzhaushaltsverordnung für die Bezirke und Gemeinden bestätigen wir, dass ein gemäss den Vorgaben des Gemeinderates ausgestaltetes Internes Kontrollsystem existiert.

Wir beantragen, die vorliegende Jahresrechnung zu genehmigen.

Wangen, 10. März 2025

Rechnungsprüfungskommission der Gemeinde Wangen:

Yvonne Guntlin Fontana, Präsidentin



Géraldine Bruhin



Tamara Jost-Dobler



Rita Züger-Züger



Doris Elmer



# Berichte zur Jahresrechnung 2024

## Vorwort des Gemeindepräsidenten

Geschätzte Mitbürgerinnen und Bürger

Ich freue mich, Ihnen die Rechnungsbroschüre 2024 der Gemeinde Wangen präsentieren zu dürfen.

Das vergangene Jahr war erneut interessant und ereignisreich. Die Ressortberichte in dieser Broschüre geben einen Einblick in die Themen, die die einzelnen Ressorts stark beanspruchen und auch in Zukunft noch beanspruchen werden. Die Vielfalt der Aufgaben, mit denen sich der Gemeinderat befasst, ist herausfordernd und zugleich faszinierend und spannend.

Ein solider Rechnungsabschluss und der sorgfältige Umgang mit den finanziellen Ressourcen ermöglichen es uns, die notwendigen Investitionen zu tätigen und unsere Gemeinde Wangen weiterzuentwickeln.

Die aktuellen Projekte werden auch in diesem Jahr unsere Arbeit fordern. Es gilt, Visionen zu entwickeln und daraus das Nötige und Realistische umzusetzen. Nachhaltigkeit ist auch in unserer täglichen Arbeit gefragt und die vielen berechtigten und gewünschten Anforderungen dürfen die vorhandenen Ressourcen, sowohl finanzieller als auch personeller Natur, nicht überfordern.

Aus der vorliegenden Broschüre können Sie die finanziellen Details des vergangenen Jahres entnehmen. Der Rechnungsabschluss zeigt ein erfreuliches Bild. Die gute Budgetdisziplin aller Ressorts hat massgeblich zu diesem positiven Ergebnis beigetragen. Wir sind sorgsam mit unseren finanziellen Mitteln umgegangen und haben verantwortungsbewusst gewirtschaftet. Ein grosses Dankeschön gebührt an dieser Stelle den Verwaltungsangestellten. Ihr Engagement und ihre Professionalität haben dazu beigetragen, dass wir unsere finanziellen Ziele erreichen konnten.

Die Gemeinde Wangen steht vor grossen Herausforderungen. Der Gemeinderat setzt alles daran, diese aktiv anzupacken und zu bewältigen. Die notwendigen Vorkehrungen will er mit Weitsicht und im Sinne und Interesse von Ihnen, geschätzte Wangnerinnen und Wangner, treffen. Dies alles mit Ihrer geschätzten Mithilfe und Unterstützung, wofür wir uns schon heute herzlich bedanken.

Gemeinderat Wangen  
Gemeindepräsident  
Christian Holenstein

# Ressortbericht

## Verwaltung und Raumplanung



**Ressortvorsteher: Gemeindepäsident Christian Hostenstein**  
**Kommissionen: Personalkommission, Raumplanung, Baukommission neues EW-/FW-Gebäude**

### Verwaltung/Personelles

#### Personelle Mutationen Gemeindeverwaltung (Festanstellungen)

Eintritte		
01.08.2025	Wisler Lea	Lernende Kauffrau EFZ
01.05.2025	Marty Adrian	Technischer Leiter
01.01.2025	Odermatt Anita	Sachbearbeiterin Rechnungswesen (50%)
01.09.2024	Janser Desirée	Sachbearbeiterin Sozialdienst (50%)
01.09.2024	Hürlimann Marc	Hauswart Schulanlage
01.08.2024	Schuler Ilena	Lernende Kauffrau EFZ

Austritte		
31.05.2025	Ziegler Stefan	Technischer Leiter
13.09.2024	Schnellmann Fabienne	Lernende Kauffrau EFZ bis 31.07.2024 und anschliessend befristete Anstellung bis 13.09.2024
31.07.2024	Kistler Anna	Lernende Kauffrau EFZ

Pensionierungen		
30.04.2025	Weiss Edith	Sachbearbeiterin Sozialdienst
31.03.2025	Rothlin Anna-Grete	Sachbearbeiterin Rechnungswesen (frühzeitige Pensionierung)
30.11.2024	Reichmuth Urs	Technischer Leiter

Im vergangenen Jahr kam es hauptsächlich infolge Pensionierungen zu einigen Personalmutationen. Aufgrund des Fachkräftemangels ist es nicht selbstverständlich, dass die Stellen zeitnah besetzt werden konnten. Eine Ausnahme bildet hier die neugeschaffene Stelle «Abteilungsleiter/in Bau & Umwelt», welche bisher (Stand anfangs März 2025) noch nicht besetzt werden konnte. Die Stelle wurde nochmals ausgeschrieben und übergangsmässig kann auf punktuelle Unterstützung von Urs Reichmuth (ehemaliger technischer Leiter) gezählt werden.

Seit Jahren hat die Gemeindeverwaltung Wangen einen ausgezeichneten Ruf als Lehrbetrieb. Im vergangenen Jahr konnten gleich zwei Lernende mit hervorragenden Noten (5.1 und 5.4) abschliessen. Aktuell werden zwei Lernende (Kauffrau EFZ) ausgebildet und im Sommer 2025 wird wiederum eine Lehrstelle für das Folgejahr ausgeschrieben. Bis anhin konnten die Lehrstellen immer wunschgemäss besetzt werden. Um auf die abwechslungsreiche, spannende Ausbildung bei einer Gemeindeverwaltung aufmerksam zu machen, ist in Zusammenarbeit mit den Marchgemeinden ein Fokusnachmittag in Planung.

### Raumplanung

Wangen soll und will sich weiterentwickeln. Die Überarbeitung des Richt- und Zonenplans ist auch für das kommende sowie die fol-

genden Jahre ein Schwerpunkt. Die Arbeiten für das Erstellen eines Masterplans Verkehr sind gestartet. Die Verkehrsströme des öffentlichen und privaten, motorisierten Verkehrs, des Langsamverkehrs wollen wir in die richtigen Bahnen lenken. Der Fokus soll dabei aber auch auf die Sicherheit, insbesondere der Fussgänger und speziell den Schülerinnen und Schüler, gelegt werden.

Wangen will und soll ein lebendiges und doch lebenswertes Dorf sein und bleiben. Die natürliche Schönheit zu bewahren, die bestehenden Naherholungs- und Freizeitmöglichkeiten zu fördern, ohne zu überfordern, die Lebensqualität zu erhalten, gleichzeitig aber auch die wirtschaftliche Entwicklung zu fördern sind grosse Aufgaben, welchen wir uns aber mit Freude und grossem Engagement stellen.

Die raumplanerischen Schwerpunkte sind auf die laufenden Projekte Nuolen See, wie auch ESP Bahnhof Siebten-Wangen gelegt.

Wangen ist keine Insel und auch die raumplanerischen Ziele können nur in aktiver Zusammenarbeit mit den angrenzenden Gemeinden, aber auch den kantonalen Stellen umgesetzt werden. Speziell das Projekt Nuolen See mit der vom Bundesgericht verlangten Seeuferrevitalisierung, dem entsprechenden Teilzonenplan und den dazugehörigen Infrastrukturverträgen mit den betroffenen Grundeigentümern verlangen eine aktive und enge Zusammenarbeit mit entsprechenden Stellen, um das Ziel dieses Projektes nun zeitnah öffentlich aufzulegen, erreichen zu können.



**Ressortvorsteher: Säckelmeister Lukas-Fritz Hüppin**  
**Kommissionen: Finanz-/ICT-Kommission**

## Finanzen

### Überblick Rechnung 2024

#### Gesamtbeurteilung

Bei einem Gesamtaufwand von CHF 26'870'568.46 und einem Gesamtertrag von CHF 27'952'557.26 schlossen wir das Gemeindejahr 2024 mit einem erfreulichen Ertragsüberschuss von CHF 1'081'988.80 ab. Dies ist über CHF 3 Mio. besser als budgetiert. Die Nettoinvestitionen beliefen sich auf lediglich CHF 906'821.90. Dies ist rund CHF 2.8 Mio. weniger als budgetiert. Dieses herausragende Jahresergebnis, entgegen dem budgetierten Verlust, ist primär auf die erheblich gestiegenen Steuereinnahmen (+16%) sowohl bei natürlichen als auch juristischen Personen zurückzuführen. Dies bei einem gleichbleibenden Beitrag aus dem innerkantonalen Finanz- und Lastenausgleich. Des Weiteren konnte ein deutlich geringerer Nettoaufwand in der sozialen Sicherheit (-17%) verzeichnet werden. Die Kosten für das Asylwesen zeigen weiterhin eine steigende Tendenz. Die deutlichen Einsparungen im Bereich Umweltschutz und Raumordnung (-42%) sind primär auf nicht beanspruchte Planungsgelder in der Raumplanung zurückzuführen. Der jeweilige Bedarf ist weiterhin abhängig vom Projektfortschritt. Leichte Mehrkosten entstanden im Bereich Gesundheit, insbesondere aufgrund der weiterhin steigenden Beiträge an die Pflegefinanzierung. Zudem kam es zu Mehrkosten bei Kultur, Sport und Freizeit, da die Arbeitseinsätze (Stundenaufwände) der Kulturkommissionsmitglieder nicht budgetiert waren.

Das deutliche Besserabschneiden gegenüber dem Budget zeigt, dass bei der Finanzplanung mit einer hohen Vorsicht kalkuliert wurde. Während diese konservative Herangehensweise finanzielle Überraschungen nach unten minimiert, kann sie dazu führen, dass Spielräume nicht genutzt werden und Projekte später als nötig realisiert werden.

Die deutlich geringeren Nettoinvestitionen sind vor allem darauf zurückzuführen, dass der Bau einer gemeindeeigenen Asylunterkunft (noch) nicht realisiert wurde, mit der langfristig Mietkosten eingespart werden sollen. Zudem wurden geplante Investitionen im Bereich der Abwasserentsorgung («Untergrund») nicht umgesetzt.

Künftig sollen daher nur noch Investitionen budgetiert werden, die einen hohen „Projektreifegrad“ aufweisen und mit hoher Wahrscheinlichkeit innerhalb der Budgetperiode umgesetzt werden

können. Dies sichert eine realistische Finanzplanung, verhindert systematische Budgetabweichungen und sorgt dafür, dass dringend notwendige Investitionen zeitnah realisiert werden.

#### Rechnung 2024

Mein Ziel ist es folgend, die Finanzen des vergangenen Gemeindejahrs ganzheitlich zu analysieren und dabei ressortübergreifende Entwicklungen in den primären Aufwands- und Ertragskategorien transparent darzustellen.

#### Personalaufwand

Die Lohnaufwände fielen im Vergleich zum Budget deutlich geringer aus. Dies ist einerseits darauf zurückzuführen, dass eine Stelle im Bereich Tiefbau aufgrund der angespannten Arbeitsmarktsituation erst Ende des zweiten Quartals besetzt werden konnte. Zudem konnte die neu geschaffene Assistenzstelle der Gemeinbeschreiberin kostengünstiger besetzt werden, da eine bereits intern tätige, jüngere Teilzeitmitarbeiterin diese Funktion übernahm. Während sie nicht über die ursprünglich budgetierte Seniorität und langjährige Erfahrung verfügt, bringt sie viel Potenzial und Engagement mit, wodurch eine zukunftsorientierte und dynamische Lösung geschaffen wurde. Darüber hinaus wurden zusätzliche in den Abteilungen Hoch- und Tiefbau vorgesehene Ressourcen nicht realisiert.

Ein weiterer Faktor für den tieferen Personalaufwand sind langfristige krankheitsbedingte Ausfälle. Diese führten jedoch zu höheren Aufwendungen bei Dienstleistungen und Honoraren, da beispielsweise Arbeiten im Bereich der Hauswartung an eine externe Reinigungsfirma vergeben wurden.

Die Entschädigungen der **Exekutive**, insbesondere des **Gemeinderats**, bewegten sich im budgetierten Rahmen. Dies auch deshalb, weil der Gemeinderat seit den letzten Wahlen wieder voll besetzt ist und in allen Ressorts die volle Kapazität zur Verfügung steht.

Bei der **Bildung** fiel der Personalaufwand für die Lehrpersonen sowohl im Kindergarten als auch in der Primarschule im budgetierten Rahmen aus. Zusätzliche Ressourcen waren hingegen im Bereich der Schulleitung erforderlich, insbesondere durch die Schaffung einer zusätzlichen Teamleitungsstelle. Auch bei den Klassenassistenten nahm der Bedarf weiter zu, da diese für die Bewältigung des integrativen Unterrichts und die Umsetzung des anspruchsvollen neuen Bewertungssystems unerlässlich sind.

Beim Ressort **Kultur** wurden die Stundenaufwände der Kulturkommission erneut deutlich zu tief budgetiert. Im Vergleich zur Rechnung 2023 waren diese jedoch absolut im Rahmen. Die Kulturkommission weist einen hohen Stundenaufwand auf, da sie jeweils aktiv eigene Anlässe planen und organisieren aber diese auch in Eigenregie umsetzen und anpacken.

In der **Gesundheit**, insbesondere im Seniorenzentrum Brunnenhof, mussten wir auch im vergangenen Jahr – entgegen unserem internen Ziel – erneut erhebliche Leistungen an temporäre Arbeitskräfte vergeben. Diese sind teurer und erschweren es Heimen zunehmend, festangestellte Mitarbeiterinnen und Mitarbeiter zu gewinnen.

Das **Asylwesen** stellt die Gemeinde weiterhin vor grosse Herausforderungen. Seit Anfang 2021 haben sich die Fallzahlen mehr als verdreifacht, was zu einem erheblich gestiegenen Betreuungsaufwand geführt hat. Ein entsprechend höherer Personalaufwand in diesem Bereich war die unausweichliche Konsequenz.

Im Ressort **Verkehr** lag der Personalaufwand rund 10% unter dem Voranschlag, da die Stelle des Projektleiters Tiefbau, die bereits ausgeschrieben war, erst im zweiten Quartal 2024 besetzt wurde. Da das Gehalt dieser Position auf mehrere Ressorts verteilt wird, führte die längere Rekrutierungsphase auch in der Abwasserbeseitigung zu geringeren Personalkosten.

Der Personalaufwand von CHF 12'791'563.25 beträgt 47.60% vom Gesamtaufwand CHF 26'870'568.46, samt komplett inkludierter Heimrechnung.

#### **Sach- und übriger Betriebsaufwand**

Der Sach- und übrige Betriebsaufwand fiel erneut geringer aus als budgetiert und lag auch unter dem Niveau der Jahresrechnung 2023. Hauptgrund dafür waren nicht beanspruchte Planungskosten, insbesondere im Bereich der **Raumplanung**. Da die Gemeinde hier stark von externen Partnern abhängig ist, kann sie den Projektfortschritt nur bedingt beeinflussen.

Höhere Kosten entstanden hingegen bei den **Liegenschaften**, insbesondere beim **Mehrzweckgebäude**. Auf Grund personeller Ausfälle waren wir auf den Einsatz externer Reinigungskräfte angewiesen. Zudem verursachte der **Einbruch** anfangs August erhebliche Schäden. Neben der entwendeten Geldsumme von rund CHF 10'000 aus dem Tresor wurden auch ein Laptop und eine Kaffeemaschine gestohlen. Der Gesamtschaden durch den Einbruch beläuft sich auf rund CHF 70'000 und wurde glücklicherweise durch unsere Versicherung gedeckt.

Der Sach- und übrige Betriebsaufwand betrug CHF 4'468'840.55 und lag damit rund 6% unter dem Budget. Er macht 16.63% des Gesamtaufwands von CHF 26'870'568.46 aus.

#### **Abschreibungen**

Das Jahr 2024 verzeichnete Abschreibungen von CHF 1'920'817.11. Zum Vorjahr hinzu kamen Abschreibungen für den Neubau FW-/EW-Gebäude, die Schliessanlage sowie die digitalen Wandtafeln. Der Bau einer Asylunterkunft wurde ins Rechnungsjahr 2025 verschoben.

#### **Finanzaufwand**

Dank der höheren Steuereinnahmen konnten die Investitionen vollständig ohne zusätzliche Kreditaufnahmen finanziert werden. Stattdessen war es sogar möglich, zwischenzeitlich CHF 4.8 Mio. auf einem Deposit-Konto anzulegen, welches auf-

grund des Bedarfs im Januar wieder auf CHF 800'000 reduziert wurde. Dadurch fiel der Finanzaufwand gegenüber dem Budget um 15% niedriger aus.

#### **Transferaufwand-/Ertrag**

Die Gruppe Transferaufwand umfasst drei Bereiche:

- Anteile und Beiträge ohne Zweckbindung (z. B. Ressourcenausgleich zwischen Gemeinden)
- Entschädigungen an Gemeinwesen (z. B. Zweckverbände)
- Eigene Beiträge (z. B. Subventionen an Vereine und Organisationen)

Der Netto-Transferaufwand belief sich auf CHF 1'405'703.17 und lag damit rund CHF 1.87 Mio. unter dem Budget. Hauptgrund dafür ist der neu eingeführte Bereich Jugendschutz, bei dem sich der Kanton mit 50% an den Heimkosten für Jugendliche beteiligt. Dies führte zu geringeren Ausgaben als ursprünglich budgetiert, da zuvor höhere Aufwendungen für die jungen Erwachsene bei der wirtschaftlichen Sozialhilfe budgetiert waren.

Die Abschreibung mit CHF 70'000.00 für die Investition beim Sportplatz Siebnen zeigt sich als Investitionsbeitrag (an den Sportclub) im Transferaufwand.

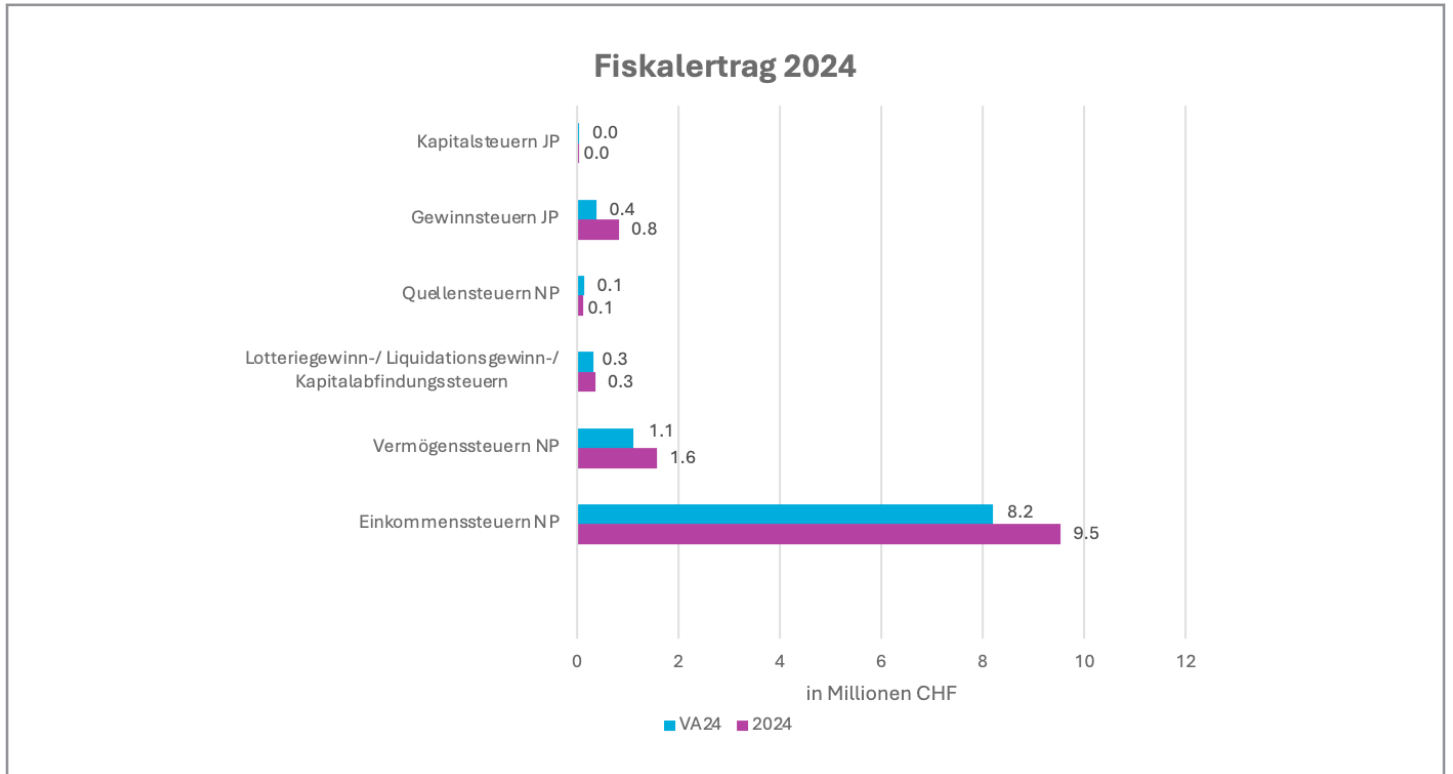
#### **Steuern**

Das Rechnungsjahr 2024 übertraf die budgetierten Steuereinnahmen um rund CHF 2.195 Mio., was einer Steigerung von 21.37% entspricht.

Die direkten Steuern natürlicher Personen lagen CHF 1.78 Mio. über dem Budget. Auch die Steuereinnahmen juristischer Personen übertrafen die Erwartungen deutlich: Statt der budgetierten CHF 415'000 wurden CHF 442'192.70 mehr eingenommen.

Diese Entwicklung betrachten wir als sehr positiv, jedoch wurden die Steuereinnahmen eher konservativ budgetiert. Zum Zeitpunkt der Budgetierung im Sommer 2023 waren die bereits in diesem Jahr deutlich gestiegenen Steuererträge noch nicht vollständig realisiert und daher nicht in vollem Umfang absehbar.

Das Delkredere musste erneut um rund CHF 55'000 erhöht werden.



#### Spezialfinanzierungen

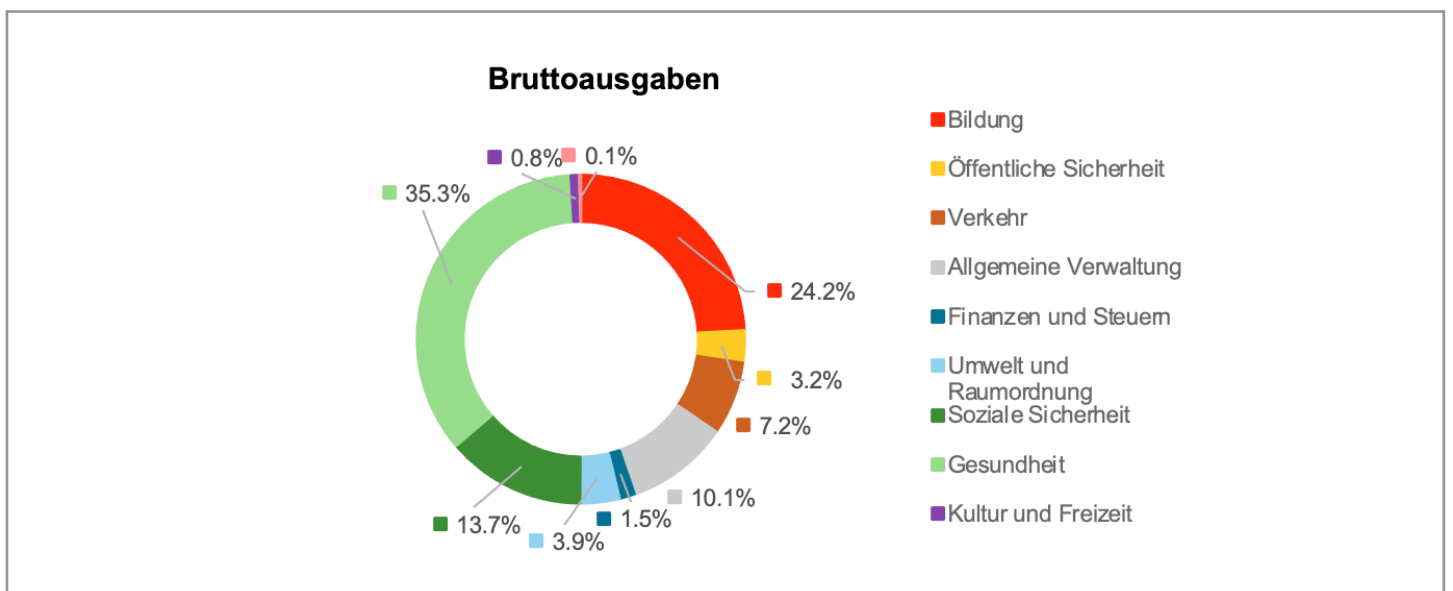
Die **Feuerwehr** schliesst trotz leicht rückläufiger Erträge bei den Feuerwehersatzabgaben dank geringerer Aufwendungen mit einem Ertragsüberschuss von CHF 33'484.99. Das Guthaben der Spezialfinanzierung beträgt CHF 480'935.11. Nach dem Bau des Feuerwehr- und EW-Lokals, das die Spezialfinanzierung durch hohe Abschreibungen und Zinsen kontinuierlich belastet, steht 2026 mit dem geplanten Ersatz des Pionierfahrzeugs die letzte grössere Investition für die nächsten Jahre an. Um diese finanzielle Herausforderung zu bewältigen, ist es daher entscheidend, dass die Feuerwehr rechtzeitig entsprechende Mittel bereitstellen kann.

Das **Seniorenzentrum** schliesst in der Rechnung 2024 mit einem Defizit von CHF 75'891.70, wodurch die bislang ausgeglichene Spezialfinanzierung ins Minus rutscht. Dieses Negativvermögen muss innerhalb von fünf Jahren ausgeglichen werden.

Die Seniorenwohnungen schliessen in der Rechnung 2024 mit einem Überschuss von CHF 62'851.55, was vor allem auf die reduzierte Zinsbelastung zurückzuführen ist.

Die um CHF 22'539.60 niedrigere als budgetierte Entnahme aus der Spezialfinanzierung **Abwasserbeseitigung** ergibt sich aus dem bereits erläuterten geringeren Personalaufwand sowie einem reduzierten Verwaltungs- und Betriebsbeitrag an die ARA Unter-march.

Der mit CHF 44'209.14 leicht über dem Budget liegende Verlust bei der **Abfallwirtschaft** ist auf den nochmals gestiegenen Beitrag an den ZAM zurückzuführen, kann jedoch durch die Spezialfinanzierung aufgefangen werden.



### Investitionsrechnung 2024

Die Nettoinvestitionen (inkl. Spezialfinanzierungen) beliefen sich auf CHF 906'821.90. Die grössten Investitionen fielen bei dem Beitrag zum Bau eines Allwetterplatzes in Siebnen in Höhe von CHF 350'000 an sowie im Bildungsbereich, insbesondere für die Anschaffung digitaler Wandtafeln und die erste Phase der Schulraumplanung.

Die Kosten für die digitalen Wandtafeln fielen höher aus als veranschlagt, da aufgrund der gestiegenen Schülerzahlen ein zusätzliches Klassenzimmer eingerichtet und entsprechend ausgestattet werden musste. Die letzte Etappe beim Feuerwehr- und EW-Lokal fiel dank eines Kantonsbeitrags deutlich günstiger aus als ursprünglich budgetiert. Wir beabsichtigen, Ihnen die Abrechnung dieses Verpflichtungskredits noch in diesem Jahr vorzulegen.

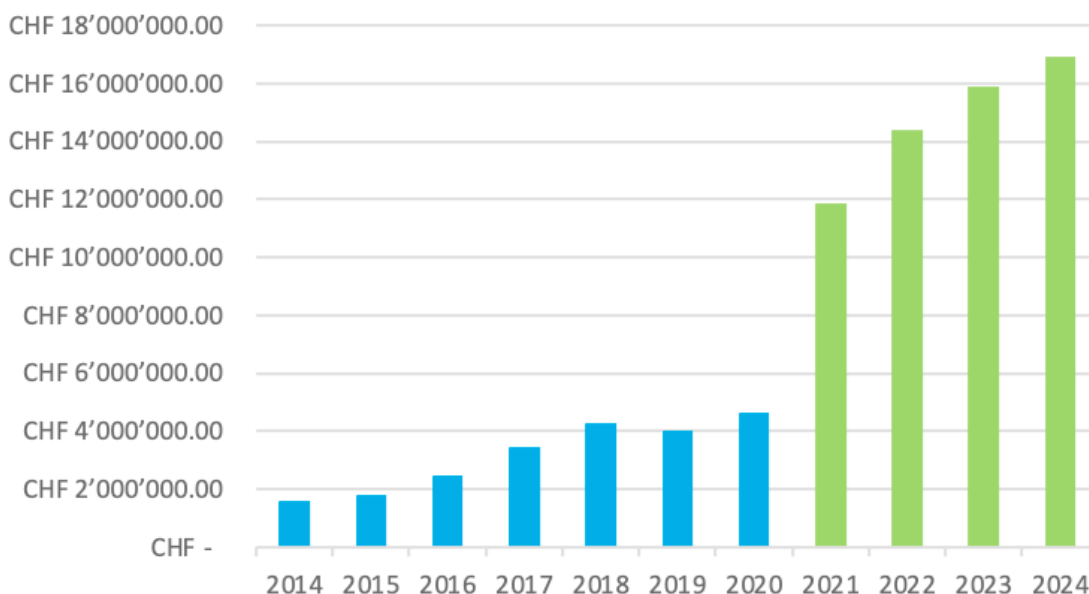
Dass die Gesamtinvestitionen so gering ausfielen, liegt in erster

Linie an der (noch) nicht realisierten Errichtung einer gemeindeeigenen Asylunterkunft sowie an ausgebliebenen Investitionen in die Abwasserbeseitigung «im Untergrund» der Gemeinde.

### Eigenkapitalentwicklung

Der erhebliche Eigenkapitalanstieg im Jahr 2021 ist auf die Umstellung auf HRM2 zurückzuführen. Der Gewinn im Jahr 2022 resultierte hauptsächlich aus der Wertberichtigung der zu Jahresbeginn noch vorhandenen Zinsabsicherung. Die Zunahme des Eigenkapitals im Jahr 2023 war – analog zum vergangenen Rechnungsjahr – in erster Linie auf gestiegene Steuereinnahmen zurückzuführen. Da die Steuerentwicklung stark von Zu- und Wegzügen abhängt, ist es wichtig, auch in Zukunft attraktive Rahmenbedingungen für finanzkräftige Steuerzahler zu schaffen und zu erhalten.

### Eigenkapital Gemeinde Wangen (ab 2021 mit HRM2)



## ICT

### Rückblick 2024

Neben den Finanzen bin ich auch für die ICT (Informatik, Kommunikation und Telefonie) in unserer Gemeinde verantwortlich. Die Einführung der digitalen Geschäftsverwaltungssoftware CMI befindet sich in der Abschlussphase und seit dem letzten Quartal 2024 kann sich der Gemeinderat auch elektronisch auf Sitzungen vorbereiten. Durch die Möglichkeit, Unterlagen jederzeit auch digital abzurufen zu können, sind die Gemeinderatssitzungen effizienter und effektiver.

Darüber hinaus arbeiten wir kontinuierlich daran, den Bereich ICT weiterzuentwickeln, um Synergien zwischen der Verwaltung und den Gemeindebetrieben bestmöglich zu nutzen. Durch Gespräche mit Mitarbeitenden konnten Schwachstellen identifiziert und gezielt nachhaltige Massnahmen umgesetzt werden. Ein konkretes

Beispiel ist die rechtzeitige Kündigung des Vertrags mit einem externen Rechenzentrum, wodurch die ICT-Infrastruktur ab Sommer 2025 in die bereits genutzte Cloud-Umgebung unseres lokalen ICT-Partners integriert wird. Diese Umstellung wird nicht nur die Arbeitsprozesse vereinfachen, sondern auch langfristig Kosten sparen und die Effizienz in der Verwaltung weiter steigern.



# Ressortbericht Hochbau und Liegenschaften



**Ressortvorsteher: Gemeinderat Armin Zonder**

**Kommissionen: Hochbau-/Liegenschaftskommission**

## Ressort Hochbau

### Einleitung

Im Jahr 2024 stand das Ressort Hochbau der Gemeinde Wangen SZ vor vielfältigen Herausforderungen und Entwicklungen. Die Bautätigkeit in der Gemeinde blieb auf einem hohen Niveau, wobei insbesondere nachhaltige Bauprojekte und die Digitalisierung von Bewilligungsverfahren eine zentrale Rolle spielten.

### Baugesuche und Einnahmen

Die Anzahl der Baugesuche nahm im Vergleich zum Vorjahr weiter zu. Insbesondere Gesuche für Photovoltaikanlagen und Wärmepumpen stiegen signifikant an. Trotz dieser Zunahme blieben die Einnahmen aus Baugesuchen und Baumeldungen weiterhin rückläufig. Dies liegt daran, dass viele dieser Bauprojekte nur geringe Gebühren nach sich ziehen.

### Einführung der neuen Gebührenordnung

Am 1. Januar 2025 trat die neue Gebührenordnung für das Baubewilligungsverfahren in Kraft. Sie ersetzt die bisherige Gebührenordnung aus dem Jahr 2014. Die Anpassungen wurden auf Basis eines Vergleichs mit den umliegenden Gemeinden vorgenommen. Ziel der neuen Regelung ist es, die Gebühren verursachergerecht weiterzurechnen und eine faire Kostenstruktur für Bauherren und die Gemeinde sicherzustellen.

### Digitalisierung des Baubewilligungsverfahrens

Die Plattform eBau erleichtert und beschleunigt den Austausch der Baugesuche zwischen den gemeindeinternen Stellen, den kantonalen Behörden sowie weiteren externen Stellen. Die digitale Bearbeitung von Baugesuchen führte zu einer Effizienzsteigerung in der Verwaltung und verbesserte die Transparenz für Bauherren und Behörden gleichermaßen.

Die Bauverwaltung dankt allen Beteiligten für ihr Engagement und ihre wertvolle Unterstützung im Jahr 2024.

## Ressort Liegenschaften

Wegen krankheitsbedingter Ausfälle von Mitarbeitern im Hauswartteam mussten externe Reinigungskräfte organisiert werden. Diese Massnahme belastet die Rechnung um CHF 145'711.75. Für das neue Jahr konnten neue Mitarbeiter gewonnen werden. Mit diesen Massnahmen sollten die externen Kosten wieder minimiert werden.

### Schliesssystem



Für das alte Schliesssystem der gemeindeeigenen Liegenschaften wurde die Produktion der Zylinder und bis Ende 2024 auch die Wartung sowie der Nachschlüssel-Service eingestellt. Erfolgreich konnte das neue Schliesssystem, wie schon beim neuen Feuerwehrgebäude, nun auch bei den Verwaltungs- und Schulliegenschaften der Gemeinde Wangen umgesetzt werden.

Das für die Liegenschaften erstellte Gesamtkonzept, bei dem auch die stetig steigenden Sicherheitsanforderungen und die neuesten technologischen Entwicklungen berücksichtigt wurden, konnte mit dem innovativen und bedienerfreundlichen eAccess-Schliesssystem der schweizerischen Firma Glutz umgesetzt werden. Das Glutz eAccess-Schliesssystem erfüllte die gestellten Anforderungen der Gemeinde Wangen in allen Belangen. Das verbaute Schliesssystem würde bei einem allfälligen Neubau der Schulanlage in diese integriert.

### Sitzungsraum im Feuerwehrgebäude

Erfreulicherweise stösst die Vermietung des Sitzungsraums im neuen Feuerwehr- und EW-Gebäude auf grosses Interesse. Dieser Raum steht der Bevölkerung von Wangen für Versammlungen, Schulungen und Sitzungen zur Verfügung. Der multifunktionale Raum kann für Anlässe mit bis zu 100 Personen bei der Gemeindeganzlei reserviert und gemietet werden.

## Ressortbericht Bildung



**Ressortvorsteher: Gemeinderat Josef Vogt**  
**Kommissionen: Bildung, Schulraumplanung**

Das Kalenderjahr 2024 hat die Schule Wangen wieder einmal vor neue Herausforderungen gestellt. Der Lehrpersonenmangel, die Einführung des neuen Beurteilungsreglements und das neue Schuldatenverwaltungsprogramm Pupil sowie die Mitarbeit an der Schulraumplanung haben die Schulleitung und die Lehrerschaft über das ganze Jahr hindurch beschäftigt.

Seit rund zwei Jahren ist die Schule Wangen erneut Partnerschule der Pädagogischen Hochschule Schwyz in Goldau. Dies bedeutet, dass die Schule Wangen Praktikumsplätze für angehende Lehrpersonen anbietet, welche es im Rahmen der Ausbildung zu absolvieren gilt. Dies wiederum bringt den grossen Vorteil mit sich, dass Praktikantinnen und Praktikanten nach Abschluss ihrer Ausbildung als neue Lehrpersonen gewonnen werden können. Alle erforderlichen Stellen konnten dank dieser Tatsache auf das Schuljahr 2024/25 besetzt werden. Für das Schuljahr 2025/26 konnten dadurch gar drei angehende Lehrpersonen gewonnen werden, welche in einem Vollpensum ihre Berufskarriere bei uns starten.

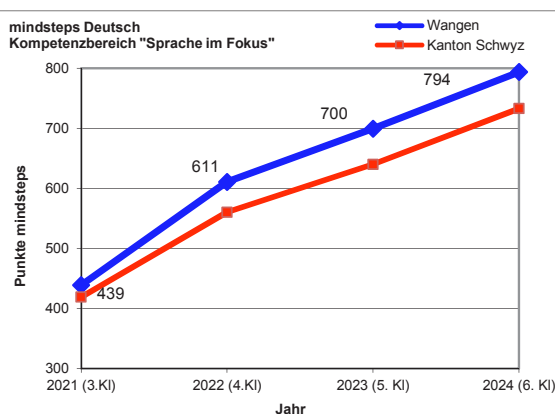
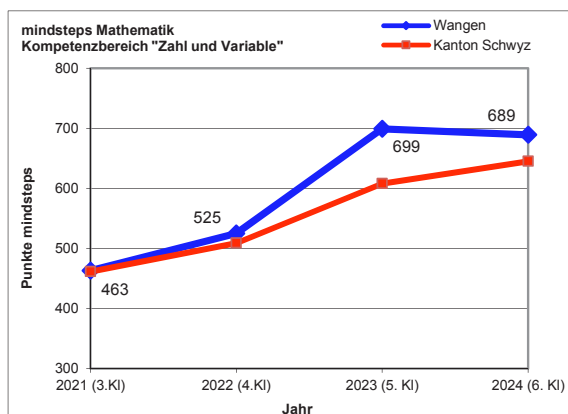
Die Einführung von Pupil, einer vom Kanton vorgegebenen Software, stellte alle Schulen des Kantons vor erhebliche Anforderungen. Durch langfristig geplante Konzepte gelang uns der Übergang zu den neuen Abläufen gut. Die Arbeit mit den neuen Programmen fordert uns allerdings auch nach dem ersten Semester jeden Tag neu heraus.

Die Mitwirkung bei der Planung der neuen Schule Wangen gibt der Schulleitung und den Lehrpersonen die Möglichkeit ihre Bedürfnisse und Wünsche direkt bei der Planung der neuen Gebäude einzubringen. Das Knowhow aller Beteiligten wird dazu beitragen ein aktuelles, zeitgemässes Lernumfeld für die Kinder von Wangen sowie moderne Arbeitsplätze für Schulleitung und Lehrpersonen zu schaffen.

Diese Schritte sollen dazu beitragen eine Schule mit immer besser werdenden Leistungen zu bleiben. Die Abteilung Schulcontrolling des Kantons verwendet zur Messung der Fortschritte das Programm «mindsteps», das kompetenzorientierte Rückmeldungen über Lernfortschritte misst, ein unabhängiges Feedback über den Lernstand der Schüler gibt und damit eine faire und förderorientierte Beurteilung unterstützt. Die Schule Wangen liegt im Vergleich zum kantonalen Durchschnitt am Ende des Zyklus 2 durchgehend höher bis deutlich höher. Die Erfolgsfaktoren sind hochqualifiziertes Lehrpersonal, effektive Unterrichtsmethoden, frühzeitige Förderung und Differenzierung, günstige Schüler-Lehrer-Relation und eine lernfreundliche Schulumgebung. Klare Leistungsstandards, Förderangebote für talentierte Schüler, individuelle Förderung für schwächere Schüler, zeitgemässe Lehrmittel und die Nutzung digitaler Lernplattformen runden die Erfolgsfaktoren der Schule Wangen ab.

Jahrgang 2017/18\*

\* = Schuljahr, in welchem dieser Jahrgang in die Volksschule eintritt (Obligatorisches Kindergartenjahr)



Quelle: Vollzugsmeldungen der Schule der entsprechenden Jahre.

# Ressortbericht Fürsorge, Soziales und Seniorenzentrum



**Ressortvorsteher: Gemeinderat Armin Vogt**  
**Kommissionen: Fürsorge, Betriebskommission Seniorenzentrum, Einbürgerungskommission**

## Seniorenzentrum Brunnenhof

Auch das 18. Betriebsjahr des Seniorenzentrums war wieder von viel Arbeit aber auch von vielen, gemeinsamen schönen Momenten mit den Mitarbeitenden, Bewohnern, Angehörigen und Gästen geprägt.

Die Zimmerauslastung im Haupthaus war das ganze Jahr über konstant auf einem hohen Niveau, nur die Belegung der Zimmer in der Aussenwohngruppe Etzel gestaltet sich, aufgrund der Voraussetzung «nur leichte Pflegebedürftigkeit», schwieriger.

Leider merken wir aber auch, dass unser schönes Gebäude langsam in die Jahre kommt und jetzt in nächster Zeit einige Dinge ersetzt bzw. erneuert werden müssen.

Die Betriebskommission des Seniorenzentrums hatte sich im Frühjahr neu konstituiert und geht mit grossem Elan, Weitsicht und Geschick die Aufgabe an, das Seniorenzentrum fit für die Herausforderungen des Hier & Jetzt sowie auch für die Zukunft zu machen.

Das Beschäftigungs- und Aktivierungsprogramm für unsere Bewohner konnte kontinuierlich ausgebaut und erweitert werden und wird von unseren Bewohnern gerne angenommen und sehr geschätzt. Auch die Digitalisierung macht vor dem Langzeitpflegebereich nicht halt und die Elektronik hält immer mehr Einzug in unsere Arbeitswelt. Wir sehen es als Chance unsere Arbeit effektiver und effizienter zu gestalten und mit den immer knapper werdenden Personalressourcen haushälterisch umzugehen. Die allgemein schwierige schweizweite Personalsituation in der Pflege schlägt sich auch auf den Brunnenhof nieder. Es konnten zwar alle relevanten, offenen Kaderpositionen zeitnah nachbesetzt werden, aber dennoch gestaltet es sich sehr schwierig, geeignetes Personal zu finden und wir mussten auch wieder vermehrt auf temporäres Personal zurückgreifen, um den reibungslosen Betrieb des Seniorenzentrums aufrecht erhalten zu können.

Diese schwierige Personalsuche schlägt sich leider auch im Jahresabschluss nieder. Das Seniorenzentrum hat das Jahr mit einem Minus von ca. CHF 75'000.- abgeschlossen. Zum Glück konnten in den Jahren 2022 und 2023 kleine Überschüsse generiert werden, die das Minus des Jahres 2024, kompensieren können. Das Ziel für das Jahr 2025 ist es, mit einer schwarzen Null abzuschliessen.

### Zimmerauslastung der letzten Jahre:



## Abteilung Soziales

### Kinderbetreuungsgutscheine

Im Kanton Schwyz wurden im Rahmen des neuen Kinderbetreuungsgesetzes 2024 Kinderbetreuungsgutscheine eingeführt, um Familien bei der Finanzierung von Betreuungsangeboten für Kinder zu unterstützen und die Chancengleichheit für alle Kinder zu fördern.

Diese Gutscheine sind ein wichtiger Bestandteil der Bemühungen, den Zugang zu qualitativ hochwertiger Kinderbetreuung zu erleichtern und die Vereinbarkeit von Familie und Beruf zu fördern. Familien der Gemeinde Wangen SZ können seit Inkrafttreten des Gesetzes am 1. Juni 2024 ein Gesuch für Kinderbetreuungsbeiträge unter [sz.kibon.ch](http://sz.kibon.ch) einreichen. Die Höhe der Gutscheine variieren je nach Einkommen der Familie und Anzahl der Kinder, um sicherzustellen, dass insbesondere einkommensschwächere Familien entlastet werden. Die Gemeinde Wangen unterstützte bereits 2024 über 35 Familien mit monatlichen Unterstützungsgeldern.

### Fremdplatzierungen

Ergänzend zur Rechnung 2024 gilt noch zu erwähnen, dass die Betriebskosten der Fremdplatzierungen, welche zu 50% vom Kanton und 50% zu von den Gemeinden getragen werden, nicht mehr über die Kostenstelle der wirtschaftlichen Sozialhilfe 5720, sondern über die Kostenstelle 5440 (Jugendschutz) abgerechnet werden.

## Ressortbericht Tiefbau



**Ressortvorsteher: Gemeinderat Alois Fässler**  
**Kommissionen: Tiefbaukommission**

### Strasse und Verkehr

Im Bereich Strasse und Verkehr wurden viele kleine Unterhaltsarbeiten als Sofortmassnahme ausgeführt, die in den meisten Fällen durch die Werkhofmitarbeiter erledigt werden konnten. Auch wurde das Kleinelektrofahrzeug für den Werkhof in Betrieb genommen und ist auf unseren Strassen im täglichen Gebrauch anzutreffen. Für die vielen Dorfanlässe konnte die Abteilung Tiefbau zusammen mit dem Werkhof die Verkehrseinschränkungen so gering wie möglich halten.

Quartierstrassenbeleuchtungen wurden teilweise mit neuen LED-Leuchten versehen. So kann der Energieverbrauch langfristig minimiert werden.

Die Bushaltestelle Brunnenhof wurde unter der Federführung des Tiefbauamtes des Kantons Schwyz realisiert und dies unter Berücksichtigung der heutigen behindertengerechten Standards. Auch wurden in diesem Zusammenhang zwei neue Personenunterstände realisiert.

An der Mühlestrasse konnte ein Abschnitt mit einem neuen Gehweg erstellt werden, so dass die Fussgängersicherheit auf einem weiteren Stück gewährleistet ist.

An der Schürwiesstrasse konnten der Strassenbelag und die Abschlusssteine im Zuge der Werkleitungsarbeiten saniert werden.

### Abwasser

Im Bereich Abwasser erfolgte laufend die Umsetzung der Massnahmen der Generellen Entwässerungsplanung aus dem Jahre 2015. Das Abwassernetz der Gemeinde ist insgesamt in einem guten Zustand. Doch gibt es Abschnitte, die sanierungsbedürftig sind. Die Planung der Oberflächenentwässerung am Wiesenweg wurde vorangetrieben, so dass beim Ausbau des Verbandkanals dies aufeinander abgestimmt und anschliessend ausgeführt werden kann. Auch im Leuholz soll der Kanal saniert werden. Dort wurde die Planung auf die Erschliessung des Fernwärmenetz abgestimmt um Synergien zu nutzen.

Ein stetiges Augenmerk ist auf Fremdwassereintritt in die Schmutzwasserleitungen gerichtet. In diesem Zusammenhang wurden an der Nuolerstrasse mittels speziellen Verfahren Leitungen und Schächte abgedichtet, die bei hohem Grundwasserspiegel, Eintritt von Fremdwasser in die Schmutzwasserleitung zur Folge hatten. Diese Massnahmen sind notwendig um die Kapazität der Abwasserreinigungsanlage nicht unnötig zu beanspruchen und unnötige Kosten zu verursachen. In diesem Zusammenhang wurden auch Privatliegenschaften, die einen hohen Fremdwassereintritt in das Schmutzwassernetz aufgewiesen haben, ermahnt dies zu sanieren. Die Gemeinde hat die Aufsicht und muss bei zu hohem Fremdwassereintritt in das Schmutzwassernetz reagieren. Bei Gemeinden, die einen zu hohen Fremdwasseranteil ins Verbandsnetz einleiten, kann es langfristig zu zusätzlichen Kosten führen.





**Ressortvorsteher: Adrian Schmid**  
**Kommissionen: Umwelt und Feuerwehr**

## (Jugend) Feuerwehr

Gebäudebrand bei der Firma Vogt Holzbau an der Allmeindstrasse in Wangen. So lautete der Alarm zum Start der Hauptübung der Jugendfeuerwehr March, welcher das Ende der Zsnünpause für die Rund 50 in der Jugendfeuerwehr March aktiven 10 bis 18-jährigen Mädchen und Jungen bedeutete. Wie ihre grossen Vorbilder waren die Jugendlichen innert weniger Minuten in voller Ausrüstung vor dem Feuerwehrgebäude in Wangen bereit zum Ausrücken. Am Übungsort eingetroffen, traf der zukünftige Feuerwehrynachwuchs auf ein in künstlichen Rauch gehülltes Gebäude der Firma Vogt Holzbau. Im angrenzenden Wohnhaus standen Bewohner an dem offenen Fenster, welche über eine Rettungsleiter evakuiert werden mussten. Die anfängliche Nervosität der Jugendlichen war schnell verfliegen und man startete vor den Augen der mittlerweile zahlreich erschienen Zuschauer mit der Umsetzung der Übungsmodule, welche man noch vor der Zsnünpause an drei verschiedenen Posten geübt hat. Am 19. Oktober 2024 war die Jugendfeuerwehr March für ihre Jahreshauptübung zu Gast in Wangen. Zwischen Februar und Oktober stellt das rund zehnköpfige freiwillige Leiterteam der Jugendfeuerwehr March einmal im Monat abwechselnd in einer der March Gemeinden mit grossem Aufwand und Elan eine Übung für den Feuerwehrynachwuchs auf die Beine. Unterstützt werden sie jeweils von der ortsansässigen Feuerwehr. Die Jugendfeuerwehr March wurde vor rund 20 Jahren unter anderem vom Wangner Werni Huwyler gegründet. Dieser wurde anschliessend an die erfolgreiche Übung als letztes aktives Gründungsmitglied gebührend verabschiedet. Er hat in zwei Jahrzehnten nicht nur unzählige junge Leute für einen späteren Einsatz im aktiven Feuerwehrdienst ausgebildet, sondern ihnen auch Werte wie Teamarbeit, Verantwortungsbewusstsein und kameradschaftlichen Zusammenhalt gelehrt.



## Umwelt

### Wangen zupft

Einigen wird es bei der Durchsicht des Gemeindekalenders 2025 bereits aufgefallen sein. Invasive Neophyten sind das diesjährige Motto des Gemeindekalenders. Zusätzlich findet man neben den bekannten Einträgen wie die diversen Entsorgungstermine oder der jährliche von der Umweltkommission organisierte Bring- und Holtag, vier neue Termine unter dem Namen **Wangen zupft**.

Invasive Neophyten gehen uns alle etwas an. Eingeschleppte Tiere und Pflanzen, in der Fachsprache Neobiota oder invasive Arten genannt, haben global gesehen zwischen 2000 und 2019 finanzielle Schäden von 1110 Milliarden Dollar verursacht. Das ist mehr als im gleichen Zeitraum durch Hochwasser, Erdbeben oder Dürren verursachte Schäden. Nur Stürme waren noch teurer.

In Wangen werden invasive Neophyten seit Jahren nicht nur durch die Gemeinde, sondern auch mit grosser Hilfe aus der Bevölkerung bekämpft. Unter anderem durch in Wangen neu auftretende invasive Neophyten wie zum Beispiel die Geissraute, welche für sämtlichen Tiere hoch giftig ist, hat sich die Umweltkommission Gedanken gemacht, wie man das Thema noch effektiver angehen könnte. Zusammen mit der Genossame Wangen, dem Verein Pro Buechberg, der Bauernvereinigung Wangen und der Kibag entstand Wangen zupft. Los geht's am 24. Mai 2025 mit dem ersten von total vier Vormittagen, an denen wir zusammen mit der Bevölkerung in ganz Wangen invasive Neophyten bekämpfen werden. Zu den vier Tagen gibt es weitere Aktivitäten, so wird eine freiwillige Gruppe gegründet, die sich das ganze Jahr z.B. bei einem Abendspaziergang oder einem Familientag mit den Kindern engagieren möchte. Dank der finanziellen Unterstützung durch den Kanton können wir für jede geleistete Stunde durch die Bevölkerung unsere Wanger Vereine finanziell unterstützen. Zusammen mit Ihnen möchten wir die Vorzeige Gemeinde des Kanton Schwyz im Kampf gegen invasive Neophyten werden. Wir freuen uns möglichst viele von Ihnen an einem der 4 Tage begrüssen zu dürfen. Mehr Informationen rund um Wangen zupft und invasive Neophyten finden Sie unter: [wangensz.ch/Verwaltungen/Abteilungen/Umweltschutz/Neophyten](https://www.wangensz.ch/Verwaltungen/Abteilungen/Umweltschutz/Neophyten) (<https://www.wangensz.ch/verwaltung/abteilungen/umweltschutz/neophyten.html/860>)

Oder scannen Sie ganz einfach den QR-Code:



## Ressortbericht EW Wangen



**Ressortvorsteher: EW-Präsident Karl Odermatt**  
**Kommissionen: EW-Kommission**

Erfreulicherweise weist die Rechnung 2024 vom EW-Wangen einen Unternehmungserfolg von CHF 126'633.90 aus. Der Gewinn resultiert nicht aus dem direkten Energiehandel. Gegenüber dem Voranschlag setzt er sich aus dem Total «übrigen Ertrag» plus den Minderausgaben im Geschäftsjahr 2024 zusammen. Dieser wertvolle Betriebsgewinn wird für die nötigen, jährlichen betriebsnotwendigen Investitionen verwendet.

### Energiehandel

Zu unserer Überraschung konnten wir feststellen, dass der Energieabsatz in kWh nicht rückgängig war, trotz dem massiven Zubau von privaten Eigenproduktionsanlagen. Das heisst, dass der Gesamtenergiebedarf im letzten Jahr klar gestiegen ist. Dies zeigt auch die provisorische gesamtschweizerische Statistik des Bundesamtes für Energie BFE auf.



2024 ist der Schweizer Stromverbrauch gegenüber dem Vorjahr um rund 1.7% bzw. 0.9 Terawattstunden (TWh) gestiegen. Im gleichen Zeitraum hat die inländische Stromproduktion um rund 11.7% bzw. 8.4 TWh zugenommen. Das zeigen die provisorischen Schätzungen zur Elektrizitätsbilanz 2024 des Bundesamtes für Energie (BFE).

Diese Schätzungen beruhen auf den provisorischen statistischen Werten der Monate Januar bis Oktober 2024 (siehe Link unter «[Gesamte Erzeugung und Abgabe elektrischer Energie in der Schweiz 2024](#)») sowie auf ersten Schätzungen für die Monate November und Dezember 2024. Die definitiven Werte der schweizerischen Elektrizitätsbilanz für das Jahr 2024 werden am 19. Juni 2025 mit dem Überblick zum Energieverbrauch 2024 publiziert, die vollständige Elektrizitätsstatistik 2024 (Jahrespublikation) wegen diverser inhaltlicher Anpassungen hingegen erst im August 2025.

**Höherer Stromverbrauch in den meisten Monaten des Jahres**  
 Der provisorische Stromverbrauch der Schweiz (Endverbrauch = Landesverbrauch minus Netzverluste) lag 2024 gemäss der aktuellen Schätzung bei rund 57.0 TWh. Das sind 1.7% mehr als im Jahr 2023 (56.1 TWh). Deutlich mehr Strom als im Vorjahr wurde vor allem in den Monaten Juli, September und Dezember verbraucht.

In der unten eingefügten Tabelle (BFE) ist die Zunahme aller Ener-

Tabelle 1: Gesamter Endenergieverbrauch nach Energieträgern in Terajoule (TJ)

Energieträger	Endverbrauch in TJ	
	2023 (gemäss GEST 2023)	2024 (provisorisch)
Erdölprodukte	356 570	353 720
davon Brennstoffe	88 320	83 100
davon Treibstoffe	268 250	270 620
Elektrizität	201 840	205 180
Gas	94 630	94 850
Übrige erneuerbare Energien <sup>1</sup>	34 630	37 250
Restliche Energieträger <sup>2</sup>	79 780	81 940
<b>Total</b>	<b>767 450</b>	<b>772 940</b>

gieträger ersichtlich:

Bemessungs-jahr	Anzahl Anlagen	Installierte kWp	Netzleistung AC kVA
31.12.2024	280	7456	6560
31.12.2023	238	6811	6106
31.12.2022	159	3872	3507

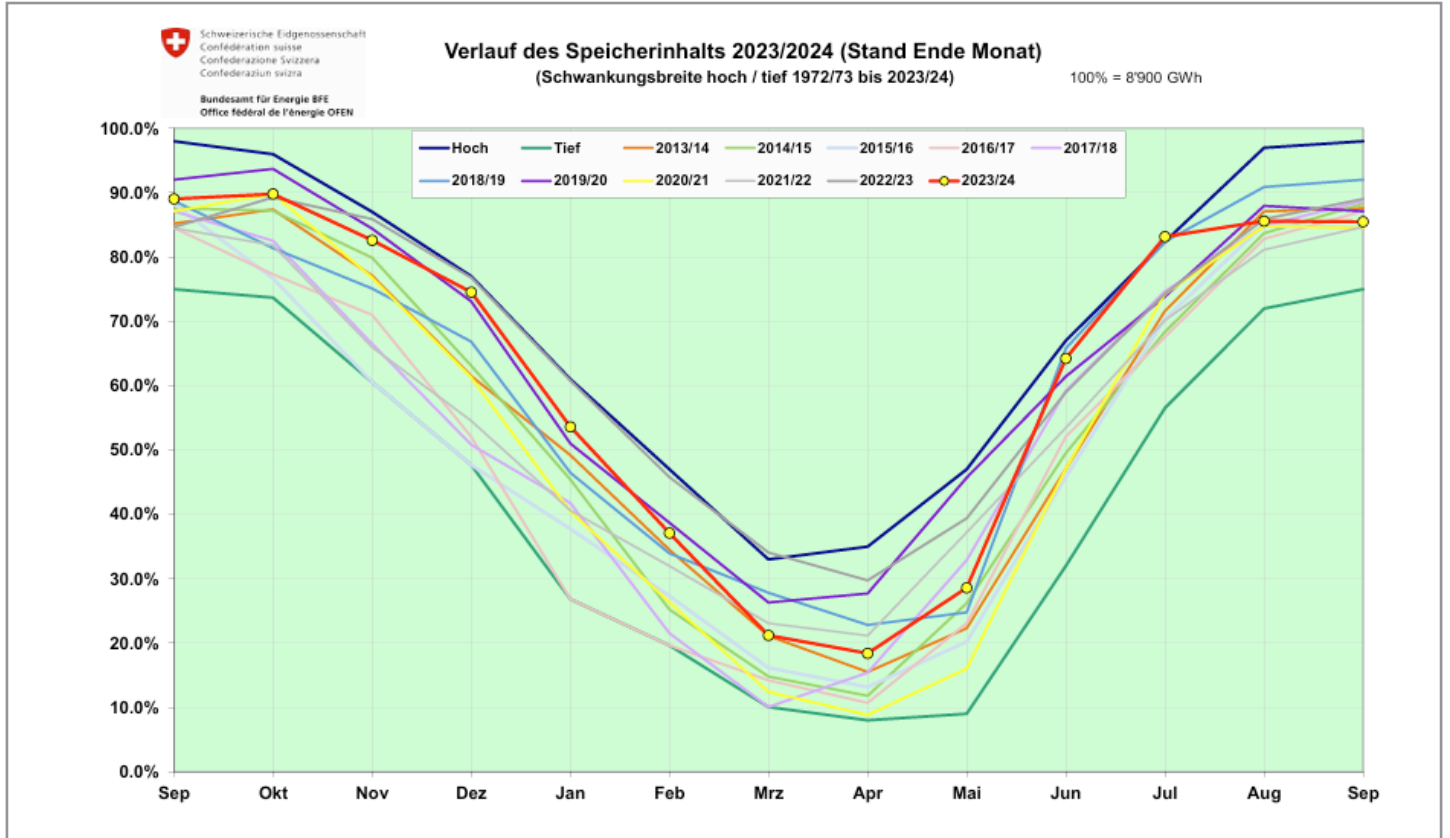
Entwicklung private Photovoltaikanlagen EW-Wangen 2022 – 2024  
 Die Tabelle zeigt auf, dass in den letzten 2 Jahren beinahe eine Verdoppelung der installierten Leistung stattgefunden hat.

### Netznutzung

Da sich der Aufwand und der Ertrag der Netznutzung im Verhältnis zum Energiehandel verhält, ergeben sich daraus keine nennenswerten Abweichungen zum Voranschlag. Im Jahr 2024 mussten wir auch die Erhöhung der «Systemdienstleistungen» SDL

(+ Rp. 0.29/kWh) und die zusätzliche Einführung der «Abgabe Stromreserven des Bundes» (Rp. 1.20/kWh) umsetzen. Mit der Abgabe «Stromreserve des Bundes» wird **sichergestellt**, dass unter anderem, die Stauseen für den Winter mit Wasser ge-

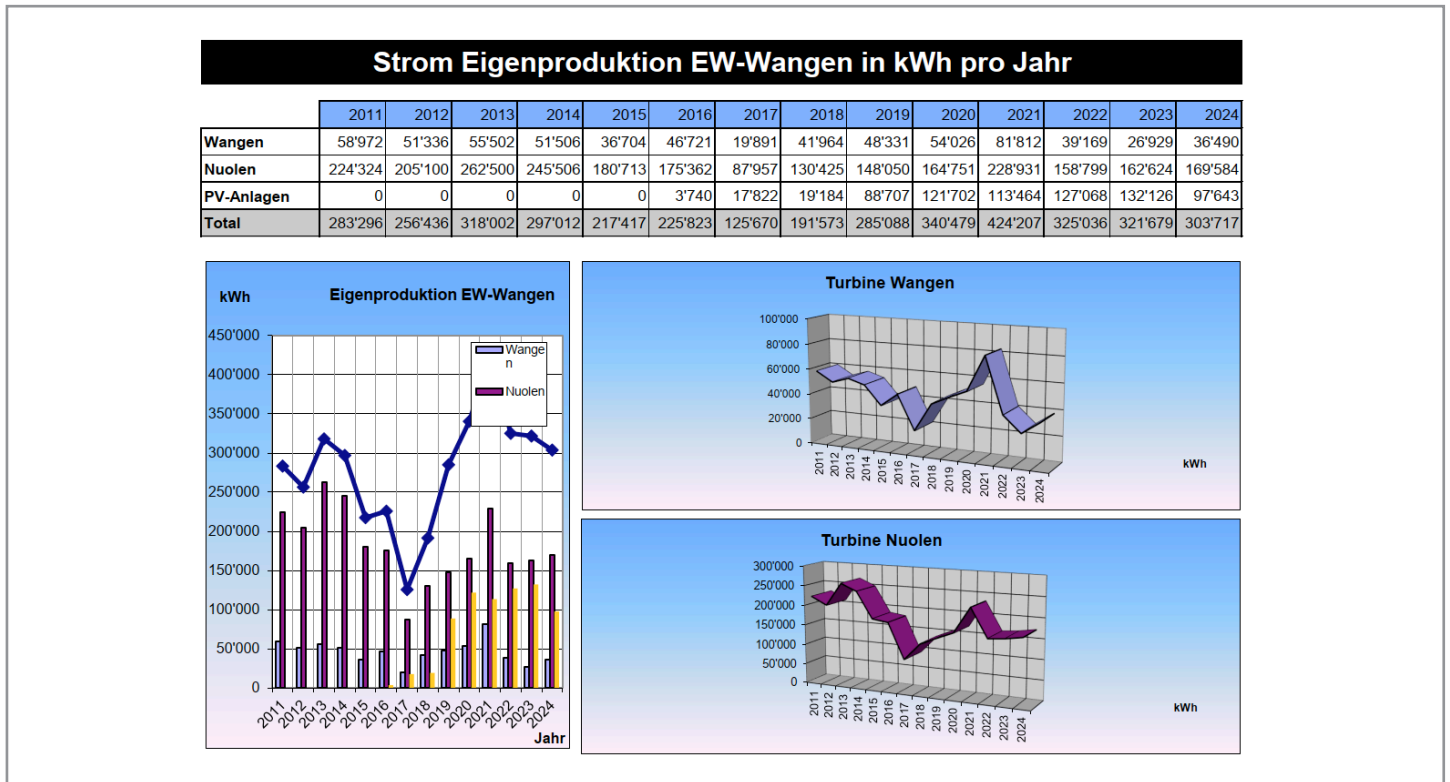
füllt sind und so jederzeit der Bedarf an elektrischer Energie in der Schweiz gedeckt werden kann, auch in kritischen Versorgungssituationen.



**Eigenproduktion**

Die beiden Wasserturbinen am Mühlebachkanal mit Total 206'074 kWh dazu die 6 EW-Eigenen Photovoltaik-Anlagen (PV)

mit Total 97'643 kWh ergeben eine Gesamtjahresproduktion von 303'717 kWh. Die Strom Eigenproduktion Statistik EW-Wangen 2011 bis 2024 finden sich auf nachfolgender Grafik.



### **Zählerwesen**

Das Rollout für das neue iMRS (intelligentes Mess- und Regelsystem) konnte im Spätherbst 2024 wie geplant gestartet werden. Die Auswechslung der Zähler bei unseren Stromkunden erfolgt dann ab ca. Mitte 2025 und muss nach Bundesvorgabe bis Ende 2028 umgesetzt sein.

Aus diesem Grund haben wir im vergangenen Jahr nur Zähler nach nötigem Bedarf eingekauft.

### **Personelles**

Durch die erfreuliche Arbeitspensum-Erhöhung von Reto Schnellmann auf 100% sind wir für die laufenden Instandhaltungsarbeiten der Verteilrkabinen, Trafostationen, den zunehmenden Kontrollarbeiten im Bereich Produktionsanlagen und besonders für das anfallende Rollout iMRS (intelligentes Mess- und Regelsystem) gut gerüstet.

Für diese Ausübung seiner Tätigkeiten benötigt Reto Schnellmann ein Montagefahrzeug. Bis anhin durften wir freundlicherweise das Montagefahrzeug der Firma Elektro Odermatt AG auf Basis KM-Entschädigung nutzen. Dies war nun leider nicht mehr möglich und wir mussten deshalb nach einer neuen Lösung suchen. Nach diversen Abklärungen haben wir uns für die Anschaffung eines «TOYOTA Proace City VAN» (im Leasing) entschieden. Diese zusätzliche Ausgabe war beim Voranschlag 2024 noch nicht bekannt und begründet nun den angefallenen Mehraufwand im Bereich Fahrzeugkosten.

### **Investitionen 2024**

Die Sanierung Trafostation «Marienhöfli» und der Neubau Verteilrkabine «Leuholz 11» wurde mit Erfolg im Berichtsjahr 2024 abgeschlossen. Ebenfalls konnte, wie bereits unter der Rubrik

Zählerwesen erwähnt, das Rollout iMRS und der Kommunikationsausbau Zähler Fernablesung gestartet werden. Dieser schrittweise Kommunikationsausbau zieht auch den weiteren Ausbau Datennetz Glasfaser mit sich.

Vorschau: Das EW-Wangen bleibt stetig bestrebt, den wachsenden Anforderungen an die Netzinfrastruktur für Photovoltaikanlagen, E-Mobilität und Gebäudetechnik etc. gerecht zu werden. Dies bedingt einen fortlaufenden Ausbau und Sanierung des Netzes und der Trafostationen. Detaillierte Angaben dazu finden Sie im Bau- und Investitionsplan / Voranschlag 2025–2029.

### **Finanzaufwand**

Für die im Geschäftsjahr 2024 getätigten und für die zukünftigen Investitionen braucht es Kapital.

Da unser Eigenkapital in Anlagen gebunden ist, benötigen wir Fremdkapital. Dieses erhalten wir bei Bedarf zu bestmöglichen Konditionen direkt von der Gemeinde Wangen.

Auch die Gemeinde Wangen musste den Zinssatz 2024 den Finanzmärkten und aktuellen Gegebenheiten anpassen.

### **Schlusswort**

Auch für das Geschäftsjahr 2024 durften wir uns auf eine gute Zusammenarbeit mit der Gemeinde Wangen verlassen. Vielen Dank an alle, die zum positiven Erfolg im Jahr 2024 beigetragen haben. Besonders danken wir all unseren Kunden für das entgegengebrachte Vertrauen und die vorwiegend gute Zahlungsmoral.

### 3.1 Gesamtübersicht

	Rechnung 2024	Budget 2024	Rechnung 2023
<b>ERFOLGSRECHNUNG</b>			
Total Betrieblicher Aufwand	26'577'324.07	28'349'300	25'699'011.60
Total Betrieblicher Ertrag	-26'937'298.77	-25'818'900	-26'374'116.70
<b>Ergebnis aus betrieblicher Tätigkeit</b>	<b>-359'974.70</b>	<b>2'530'400</b>	<b>-675'105.10</b>
Finanzaufwand	293'244.39	345'600	247'136.94
Finanzertrag	-1'015'258.49	-987'900	-872'538.50
<b>Ergebnis aus Finanzierung</b>	<b>-722'014.10</b>	<b>-642'300</b>	<b>-625'401.56</b>
<b>Operatives Ergebnis</b> (-) Ertrag, Überschuss	<b>-1'081'988.80</b>	<b>1'888'100</b>	<b>-1'300'506.66</b>
Ausserordentlicher Aufwand	0.00	0	0.00
Ausserordentlicher Ertrag	0.00	0	0.00
<b>Ausserordentliches Ergebnis</b>	<b>0.00</b>	<b>0</b>	<b>0.00</b>
<b>Gesamtergebnis Erfolgsrechnung</b> (-) Ertrag, Überschuss	<b>-1'081'988.80</b>	<b>1'888'100</b>	<b>-1'300'506.66</b>
Total Aufwand	26'870'568.46	28'694'900	25'946'148.54
Total Ertrag	-27'952'557.26	-26'806'800	-27'246'655.20
<b>INVESTITIONSRECHNUNG</b>			
Total Investitionsausgaben	1'129'521.75	3'940'000	6'685'780.25
Total Investitionseinnahmen	-222'699.85	-200'000	-144'825.15
<b>Nettoinvestitionen</b> (+) Aufwand, Defizit	<b>906'821.90</b>	<b>3'740'000</b>	<b>6'540'955.10</b>

(+) Aufwand, Defizit, Verschlechterung

(-) Ertrag, Überschuss, Verbesserung

## 3.2 Erfolgsrechnung

### 3.2.1 Gestufter Erfolgsausweis

Nr.	Bezeichnung	Rechnung 2024	Budget 2024	Rechnung 2023
30	Personalaufwand	12'791'563.25	13'354'900	12'987'656.10
31	Sach- und übriger Betriebsaufwand	4'468'840.55	4'782'100	4'520'691.42
33	Abschreibungen Verwaltungsvermögen	1'920'817.11	2'118'000	1'561'345.30
35	Einlagen in Fonds und Spezialfinanzierungen	0	0	0
36	Transferaufwand	6'863'500.56	7'529'500	6'056'007.77
37	Durchlaufende Beiträge	0	0	0
39	Interne Verrechnungen	578'906.50	722'100	384'125.70
90	Abschluss Spezialfinanzierung und Fonds im EK	-46'303.90	-157'300	189'185.31
	<b>Total Betrieblicher Aufwand</b>	<b>26'577'324.07</b>	<b>28'349'300</b>	<b>25'699'011.60</b>
40	Fiskalertrag	-12'446'403.30	-10'220'000	-11'836'825.90
41	Regalien und Konzessionen	-11'535.00	-10'000	-11'492.75
42	Entgelte	-8'442'656.58	-9'204'800	-9'075'149.42
43	Verschiedene Erträge	0	0	0
45	Entnahmen aus Fonds und Spf	0	0	0
46	Transferertrag	-5'457'797.39	-5'662'000	-5'066'522.93
47	Durchlaufende Beiträge	0	0	0
49	Interne Verrechnungen	-578'906.50	-722'100	-384'125.70
	<b>Total Betrieblicher Ertrag</b>	<b>-26'937'298.77</b>	<b>-25'818'900</b>	<b>-26'374'116.70</b>
	<b>Ergebnis aus betrieblicher Tätigkeit</b>	<b>-359'974.70</b>	<b>2'530'400</b>	<b>-675'105.10</b>
34	Finanzaufwand	293'244.39	345'600	247'136.94
44	Finanzertrag	-1'015'258.49	-987'900	-872'538.50
	<b>Ergebnis aus Finanzierung</b>	<b>-722'014.10</b>	<b>-642'300</b>	<b>-625'401.56</b>
	<b>Operatives Ergebnis</b> (-) Ertrag, Überschuss	<b>-1'081'988.80</b>	<b>1'888'100</b>	<b>-1'300'506.66</b>
38	Ausserordentlicher Aufwand	0	0	0
48	Ausserordentlicher Ertrag	0	0	0
	<b>Ausserordentliches Ergebnis</b>	<b>0</b>	<b>0</b>	<b>0</b>
	<b>Gesamtergebnis Erfolgsrechnung</b> (-) Ertrag, Überschuss	<b>-1'081'988.80</b>	<b>1'888'100</b>	<b>-1'300'506.66</b>
	Total Aufwand	26'870'568.46	28'694'900	25'946'148.54
	Total Ertrag	-27'952'557.26	-26'806'800	-27'246'655.20

"+": Aufwand, Defizit, Verschlechterung    "-": Ertrag, Überschuss, Verbesserung

### 3.2.2 Erfolgsrechnung nach Funktionen

Bezeichnung	Rechnung 2024	Budget 2024	Rechnung 2023
0 ALLGEMEINE VERWALTUNG	1'922'682.05	1'969'900	1'736'616.18
1 ÖFFENTLICHE ORDNUNG UND SICHERHEIT	236'499.80	244'000	233'463.92
2 BILDUNG	5'677'263.63	5'813'500	5'627'358.80
3 KULTUR, SPORT UND FREIZEIT	187'254.10	168'200	100'521.15
4 GESUNDHEIT	1'975'012.70	1'968'700	1'908'064.80
5 SOZIALE SICHERHEIT	2'054'267.72	2'474'900	1'697'484.14
6 VERKEHR	1'746'285.05	1'848'200	1'560'892.80
7 UMWELTSCHUTZ UND RAUMORDNUNG	209'268.35	359'400	255'342.15
8 VOLKSWIRTSCHAFT	34'767.70	42'000	35'017.70
9 FINANZEN UND STEUERN	-15'125'289.90	-13'000'700	-14'455'268.30
Aufwandüberschuss (+)		1'888'100	
Ertragsüberschuss (-)	-1'081'988.80		-1'300'506.66

### 3.2.3 Erfolgsrechnung detailliert

Nr.	Bezeichnung	Rechnung 2024	Budget 2024	Rechnung 2023
<b>E</b>	<b>Erfolgsrechnung</b>	<b>-1'081'988.80</b>	<b>1'888'100</b>	<b>-1'300'506.66</b>
<b>0</b>	<b>ALLGEMEINE VERWALTUNG</b>	<b>1'922'682.05</b>	<b>1'969'900</b>	<b>1'736'616.18</b>
<b>01</b>	<b>Legislative und Exekutive</b>	<b>201'792.60</b>	<b>201'000</b>	<b>191'440.50</b>
<b>0110</b>	<b>Legislative</b>	<b>57'702.25</b>	<b>52'400</b>	<b>43'469.00</b>
30	Personalaufwand	28'380.10	26'400	18'607.20
300	<i>Behörden und Kommissionen</i>	26'067.25	23'300	16'838.00
301	<i>Löhne des Verwaltungs- und Betriebspersonal</i>	180.00		
305	<i>Arbeitgeberbeiträge (AG)</i>	872.85	900	1'006.55
309	<i>Übriger Personalaufwand</i>	1'260.00	2'200	762.65
31	Sach- und übriger Betriebsaufwand	31'388.30	27'500	25'849.20
310	<i>Material- und Warenaufwand</i>	23'153.80	18'500	18'858.35
313	<i>Dienstleistungen und Honorare</i>	8'234.50	9'000	6'990.85
46	Transferertrag	-2'066.15	-1'500	-987.40
461	<i>Entschädigungen von Gemeinwesen</i>	-2'066.15	-1'500	-987.40
<b>0120</b>	<b>Exekutive</b>	<b>144'090.35</b>	<b>148'600</b>	<b>147'971.50</b>
30	Personalaufwand	113'877.00	115'300	114'462.70
300	<i>Behörden und Kommissionen</i>	84'884.80	75'600	89'281.80
301	<i>Löhne des Verwaltungs- und Betriebspersonal</i>	540.00		
305	<i>Arbeitgeberbeiträge (AG)</i>	13'315.80	11'600	13'807.05
309	<i>Übriger Personalaufwand</i>	15'136.40	28'100	11'373.85
31	Sach- und übriger Betriebsaufwand	30'213.35	33'300	33'508.80
310	<i>Material- und Warenaufwand</i>	52.70		29.10
311	<i>Nicht aktivierbare Anlagen</i>			542.80
313	<i>Dienstleistungen und Honorare</i>	22'792.20	21'500	22'859.25
315	<i>Unterhalt Mobilien und immaterielle Anlagen</i>	540.50	3'800	2'891.75
317	<i>Spesenentschädigungen</i>	6'827.95	8'000	7'185.90
34	Finanzaufwand	300.00		
349	<i>Verschiedener Finanzaufwand</i>	300.00		
42	Entgeltee	-300.00		
426	<i>Rückerstattungen</i>	-300.00		
<b>02</b>	<b>Allgemeine Dienste</b>	<b>1'720'889.45</b>	<b>1'768'900</b>	<b>1'545'175.68</b>
<b>0210</b>	<b>Finanz- und Steuerverwaltung</b>	<b>228'204.52</b>	<b>252'400</b>	<b>242'113.60</b>
30	Personalaufwand	296'519.30	302'300	291'629.00
301	<i>Löhne des Verwaltungs- und Betriebspersonal</i>	240'739.40	244'100	236'980.70
305	<i>Arbeitgeberbeiträge (AG)</i>	55'184.90	55'800	52'390.50
309	<i>Übriger Personalaufwand</i>	595.00	2'400	2'257.80

Nr.	Bezeichnung	Rechnung 2024	Budget 2024	Rechnung 2023
31	Sach- und übriger Betriebsaufwand	76'252.71	106'000	94'256.03
311	<i>Nicht aktivierbare Anlagen</i>	1'235.50		102.30
313	<i>Dienstleistungen und Honorare</i>	41'518.81	67'000	53'991.58
315	<i>Unterhalt Mobilien und immaterielle Anlagen</i>	32'593.15	36'800	29'727.40
316	<i>Mieten, Leasing, Pachten, Benützungsgebühren</i>	2'091.80	2'200	2'310.65
317	<i>Spesenentschädigungen</i>	7.50		424.10
318	<i>Wertberichtigungen auf Forderungen</i>	-1'194.05		7'700.00
34	Finanzaufwand	5'215.41		-338.90
349	<i>Verschiedener Finanzaufwand</i>	5'215.41		-338.90
42	Entgelte	-40'843.80	-60'000	-39'274.73
426	<i>Rückerstattungen</i>	-40'843.80	-60'000	-39'274.73
46	Transferertrag	-80'439.10	-67'400	-75'657.80
461	<i>Entschädigungen von Gemeinwesen</i>	-80'439.10	-67'400	-75'657.80
49	Interne Verrechnungen	-28'500.00	-28'500	-28'500.00
491	<i>Dienstleistungen</i>	-28'500.00	-28'500	-28'500.00
<b>0220</b>	<b>Allgemeine Dienste, übrige</b>	<b>655'942.93</b>	<b>704'300</b>	<b>518'312.53</b>
30	Personalaufwand	365'375.30	425'700	342'840.10
300	<i>Behörden und Kommissionen</i>	3'271.00	4'200	2'770.50
301	<i>Löhne des Verwaltungs- und Betriebspersonal</i>	277'026.90	334'300	267'059.15
304	<i>Zulagen</i>	1'100.00	1'200	1'180.00
305	<i>Arbeitgeberbeiträge (AG)</i>	58'445.65	74'700	55'808.85
309	<i>Übriger Personalaufwand</i>	25'531.75	11'300	16'021.60
31	Sach- und übriger Betriebsaufwand	321'260.21	300'000	201'934.31
310	<i>Material- und Warenaufwand</i>	27'904.25	22'500	15'900.45
311	<i>Nicht aktivierbare Anlagen</i>	79'896.65	50'500	14'152.10
313	<i>Dienstleistungen und Honorare</i>	173'495.91	166'000	124'300.96
315	<i>Unterhalt Mobilien und immaterielle Anlagen</i>	39'605.00	59'400	47'445.70
316	<i>Mieten, Leasing, Pachten, Benützungsgebühren</i>		1'100	
317	<i>Spesenentschädigungen</i>	358.40	500	135.10
34	Finanzaufwand	1'772.15		
349	<i>Verschiedener Finanzaufwand</i>	1'772.15		
36	Transferaufwand	4'321.30	4'300	
361	<i>Entschädigungen an Gemeinwesen</i>	4'321.30	4'300	
42	Entgelte	-32'932.53	-20'000	-22'228.58
421	<i>Gebühren für Amtshandlungen</i>	-18'549.08	-20'000	-21'737.58
426	<i>Rückerstattungen</i>	-14'383.45		-491.00
46	Transferertrag	-3'853.50	-5'700	-4'233.30
461	<i>Entschädigungen von Gemeinwesen</i>	-3'853.50	-5'700	-4'233.30

Nr.	Bezeichnung	Rechnung 2024	Budget 2024	Rechnung 2023
<b>0221</b>	<b>Bauverwaltung</b>	<b>209'291.10</b>	<b>236'300</b>	<b>245'670.55</b>
30	Personalaufwand	267'924.65	301'100	279'668.35
300	<i>Behörden und Kommissionen</i>	5'504.00	8'600	6'490.00
301	<i>Löhne des Verwaltungs- und Betriebspersonal</i>	210'406.50	235'300	223'067.10
305	<i>Arbeitgeberbeiträge (AG)</i>	50'154.15	54'100	48'841.25
309	<i>Übriger Personalaufwand</i>	1'860.00	3'100	1'270.00
31	Sach- und übriger Betriebsaufwand	69'704.15	82'900	89'663.10
310	<i>Material- und Warenaufwand</i>	9'366.95	10'000	16'211.85
313	<i>Dienstleistungen und Honorare</i>	55'877.65	66'500	53'944.15
315	<i>Unterhalt Mobilien und immaterielle Anlagen</i>	2'367.75	3'600	1'592.10
316	<i>Mieten, Leasing, Pachten, Benützungsgebühren</i>	2'091.80	2'200	2'429.25
317	<i>Spesenentschädigungen</i>		600	
318	<i>Wertberichtigungen auf Forderungen</i>			15'485.75
36	Transferaufwand	17'285.10	17'300	11'265.10
361	<i>Entschädigungen an Gemeinwesen</i>	17'285.10	17'300	11'265.10
42	Entgelte	-145'622.80	-165'000	-134'926.00
421	<i>Gebühren für Amtshandlungen</i>	-144'265.00	-165'000	-134'926.00
426	<i>Rückerstattungen</i>	-1'357.80		
<b>0290</b>	<b>Verwaltungsliegenschaften, n.a.g.</b>	<b>574'995.20</b>	<b>497'900</b>	<b>539'079.00</b>
30	Personalaufwand	207'487.60	162'800	172'094.70
300	<i>Behörden und Kommissionen</i>	2'126.25	2'200	2'549.00
301	<i>Löhne des Verwaltungs- und Betriebspersonal</i>	162'479.45	126'200	137'658.30
304	<i>Zulagen</i>	2'134.00	2'000	1'990.00
305	<i>Arbeitgeberbeiträge (AG)</i>	35'256.55	28'400	28'687.40
309	<i>Übriger Personalaufwand</i>	5'491.35	4'000	1'210.00
31	Sach- und übriger Betriebsaufwand	261'420.35	204'100	250'643.05
310	<i>Material- und Warenaufwand</i>	7'643.20	8'000	16'734.25
311	<i>Nicht aktivierbare Anlagen</i>	5'574.50	7'500	15'889.10
312	<i>Ver- und Entsorgung Liegenschaften Verwaltungsverm.</i>	100'874.90	101'000	84'711.55
313	<i>Dienstleistungen und Honorare</i>	26'998.40	14'700	68'407.40
314	<i>Baulicher und betrieblicher Unterhalt</i>	108'028.60	55'000	40'428.55
315	<i>Unterhalt Mobilien und immaterielle Anlagen</i>	11'724.70	17'900	24'319.80
317	<i>Spesenentschädigungen</i>	576.05		152.40
33	Abschreibungen Verwaltungsvermögen	250'900.00	255'400	205'500.00
330	<i>Abschreibungen Sachanlagen VV</i>	250'900.00	255'400	205'500.00
39	Interne Verrechnungen	16'827.05	17'500	14'562.70
391	<i>Dienstleistungen</i>	10'070.35	7'600	6'004.60
394	<i>Kalkulatorische Zinsen und Finanzaufwand</i>	6'756.70	9'900	8'558.10
42	Entgelte	-49'514.40		
426	<i>Rückerstattungen</i>	-49'514.40		
44	Finanzertrag	-13'190.80	-12'000	-6'729.00
447	<i>Liegenschaftenertrag Verwaltungsvermögen</i>	-13'190.80	-12'000	-6'729.00
46	Transferertrag	-2'288.75		
461	<i>Entschädigungen von Gemeinwesen</i>	-2'288.75		

Nr.	Bezeichnung	Rechnung 2024	Budget 2024	Rechnung 2023
49	Interne Verrechnungen	-96'645.85	-129'900	-96'992.45
491	<i>Dienstleistungen</i>	-25'588.75	-32'000	-24'000.00
493	<i>Betriebs- und Verwaltungskosten</i>	-26'280.65		
494	<i>Kalkulatorische Zinsen und Finanzertrag</i>	-876.45	-44'800	-29'092.45
495	<i>Planmässige Abschreibungen</i>	-43'900.00	-53'100	-43'900.00
<b>0291</b>	<b>Gemeindeeigene Liegenschaft</b>	<b>52'455.70</b>	<b>78'000</b>	
30	Personalaufwand	4'271.00	19'300	
301	<i>Löhne des Verwaltungs- und Betriebspersonal</i>	3'747.95	15'600	
305	<i>Arbeitgeberbeiträge (AG)</i>	523.05	3'700	
31	Sach- und übriger Betriebsaufwand	47'117.45	23'500	
310	<i>Material- und Warenaufwand</i>		1'000	
311	<i>Nicht aktivierbare Anlagen</i>	5'242.85	1'000	
312	<i>Ver- und Entsorgung Liegenschaften Verwaltungsverm.</i>	14'245.60	8'500	
313	<i>Dienstleistungen und Honorare</i>	22'644.05	3'000	
314	<i>Baulicher und betrieblicher Unterhalt</i>	3'961.90	8'000	
315	<i>Unterhalt Mobilien und immaterielle Anlagen</i>	994.90	2'000	
317	<i>Spesenentschädigungen</i>	28.15		
33	Abschreibungen Verwaltungsvermögen	302'600.00	312'000	
330	<i>Abschreibungen Sachanlagen VV</i>	302'600.00	312'000	
39	Interne Verrechnungen	22'197.20	28'800	
391	<i>Dienstleistungen</i>	1'588.75		
394	<i>Kalkulatorische Zinsen und Finanzaufwand</i>	20'608.45	28'800	
42	Entgelte	-12'076.10		
426	<i>Rückerstattungen</i>	-12'076.10		
44	Finanzertrag	-119'333.55	-102'800	
447	<i>Liegenschaftenertrag Verwaltungsvermögen</i>	-119'333.55	-102'800	
46	Transferertrag		-5'800	
461	<i>Entschädigungen von Gemeinwesen</i>		-5'800	
49	Interne Verrechnungen	-192'320.30	-197'000	
493	<i>Betriebs- und Verwaltungskosten</i>	-7'720.30		
495	<i>Planmässige Abschreibungen</i>	-184'600.00	-197'000	
<b>1</b>	<b>ÖFFENTLICHE ORDNUNG UND SICHERHEIT</b>	<b>236'499.80</b>	<b>244'000</b>	<b>233'463.92</b>
<b>12</b>	<b>Rechtsprechung</b>	<b>2'594.40</b>	<b>3'400</b>	<b>1'967.95</b>
<b>1200</b>	<b>Rechtsprechung</b>	<b>2'594.40</b>	<b>3'400</b>	<b>1'967.95</b>
30	Personalaufwand	6'357.80	9'200	8'135.85
300	<i>Behörden und Kommissionen</i>	5'900.00	8'500	7'550.00
305	<i>Arbeitgeberbeiträge (AG)</i>	457.80	700	585.85
31	Sach- und übriger Betriebsaufwand	1'286.60	1'200	777.40
313	<i>Dienstleistungen und Honorare</i>	1'286.60	1'200	777.40
42	Entgelte	-5'050.00	-7'000	-6'945.30
421	<i>Gebühren für Amtshandlungen</i>	-5'050.00	-7'000	-6'945.30

Nr.	Bezeichnung	Rechnung 2024	Budget 2024	Rechnung 2023
<b>14</b>	<b>Allgemeines Rechtswesen</b>	<b>199'045.05</b>	<b>196'200</b>	<b>184'643.52</b>
<b>1400</b>	<b>Allgemeines Rechtswesen</b>	<b>139'974.10</b>	<b>139'700</b>	<b>125'091.27</b>
30	Personalaufwand	155'947.45	158'400	142'611.20
301	Löhne des Verwaltungs- und Betriebspersonal	125'480.90	127'500	115'729.30
304	Zulagen	1'440.00	1'400	1'440.00
305	Arbeitgeberbeiträge (AG)	27'616.55	28'500	25'441.90
309	Übriger Personalaufwand	1'410.00	1'000	
31	Sach- und übriger Betriebsaufwand	4'107.90	7'300	9'235.87
313	Dienstleistungen und Honorare	2'016.10	6'200	6'435.10
315	Unterhalt Mobilien und immaterielle Anlagen			392.60
316	Mieten, Leasing, Pachten, Benützungsgebühren	2'091.80	1'100	2'407.70
318	Wertberichtigungen auf Forderungen			.47
36	Transferaufwand	30'416.50	29'000	33'993.00
360	Ertragsanteile an Dritte	30'416.50	29'000	33'993.00
42	Entgelte	-50'497.75	-55'000	-60'748.80
421	Gebühren für Amtshandlungen	-49'808.50	-55'000	-59'878.80
426	Rückerstattungen	-689.25		-870.00
<b>1403</b>	<b>Betriebswesen</b>	<b>46'765.40</b>	<b>47'000</b>	<b>52'144.00</b>
36	Transferaufwand	46'765.40	47'000	52'144.00
361	Entschädigungen an Gemeinwesen	46'765.40	47'000	52'144.00
<b>1405</b>	<b>Zivilstandsamt</b>	<b>23'840.55</b>	<b>19'500</b>	<b>18'901.00</b>
36	Transferaufwand	23'840.55	19'500	18'901.00
361	Entschädigungen an Gemeinwesen	23'840.55	19'500	18'901.00
<b>1406</b>	<b>Markt-/Wirtschaftswesen</b>	<b>-11'535.00</b>	<b>-10'000</b>	<b>-11'492.75</b>
41	Regalien und Konzessionen	-11'535.00	-10'000	-11'492.75
412	Konzessionen	-11'535.00	-10'000	-11'492.75
<b>15</b>	<b>Feuerwehr</b>			
<b>1500</b>	<b>Feuerwehr</b>			
30	Personalaufwand	120'043.40	133'300	130'245.80
300	Behörden und Kommissionen	97'418.90	96'000	101'655.10
305	Arbeitgeberbeiträge (AG)	3'358.55	2'300	5'061.20
309	Übriger Personalaufwand	19'265.95	35'000	23'529.50

Nr.	Bezeichnung	Rechnung 2024	Budget 2024	Rechnung 2023
31	Sach- und übriger Betriebsaufwand	104'144.11	136'000	168'409.80
310	<i>Material- und Warenaufwand</i>	2'110.85	7'000	6'473.25
311	<i>Nicht aktivierbare Anlagen</i>	31'759.05	48'000	98'350.25
312	<i>Ver- und Entsorgung Liegenschaften Verwaltungsverm.</i>	10'390.65	15'000	944.20
313	<i>Dienstleistungen und Honorare</i>	23'203.41	20'100	15'456.30
315	<i>Unterhalt Mobilien und immaterielle Anlagen</i>	22'909.60	31'000	29'531.60
316	<i>Mieten, Leasing, Pachten, Benützungsgebühren</i>	6'446.00	7'500	10'371.25
317	<i>Spesenentschädigungen</i>	749.30	2'000	3'786.40
318	<i>Wertberichtigungen auf Forderungen</i>	4'602.70		3'496.55
319	<i>Verschiedener Betriebsaufwand</i>	1'972.55	5'400	
33	Abschreibungen Verwaltungsvermögen	6'900.00	6'900	6'900.00
330	<i>Abschreibungen Sachanlagen VV</i>	6'900.00	6'900	6'900.00
34	Finanzaufwand	1'307.75		621.65
349	<i>Verschiedener Finanzaufwand</i>	1'307.75		621.65
36	Transferaufwand	42'529.65	41'000	41'000.00
363	<i>Beiträge an Gemeinwesen und Dritte</i>	42'529.65	41'000	41'000.00
39	Interne Verrechnungen	231'103.50	252'500	16'983.75
391	<i>Dienstleistungen</i>	6'500.00	6'500	6'500.00
393	<i>Betriebs- und Verwaltungskosten</i>	7'720.30		
394	<i>Kalkulatorische Zinsen und Finanzaufwand</i>	32'283.20	49'000	483.75
395	<i>Planmässige Abschreibungen</i>	184'600.00	197'000	10'000.00
42	Entgelte	-536'513.40	-546'900	-435'718.60
420	<i>Ersatzabgaben</i>	-515'915.00	-531'900	-412'086.60
421	<i>Gebühren für Amtshandlungen</i>	-15'900.00	-8'000	-13'230.00
426	<i>Rückerstattungen</i>	-1.40		
429	<i>Übrige Entgelte</i>	-4'697.00	-7'000	-10'402.00
46	Transferertrag	-3'000.00	-7'800	-3'000.00
463	<i>Beiträge von Gemeinwesen und Dritten</i>	-3'000.00	-7'800	-3'000.00
90	Abschluss Erfolgsrechnung	33'484.99	-15'000	74'557.60
901	<i>Abschluss SF und Fonds im EK</i>	33'484.99	-15'000	74'557.60
<b>16</b>	<b>Verteidigung</b>	<b>34'860.35</b>	<b>44'400</b>	<b>46'852.45</b>
<b>1610</b>	<b>Militärische Verteidigung</b>	<b>8'000.00</b>	<b>8'000</b>	<b>8'000.00</b>
36	Transferaufwand	8'000.00	8'000	8'000.00
361	<i>Entschädigungen an Gemeinwesen</i>	8'000.00	8'000	8'000.00
<b>1620</b>	<b>Zivilschutz</b>	<b>26'860.35</b>	<b>36'400</b>	<b>38'852.45</b>
30	Personalaufwand	9'010.10	100	
300	<i>Behörden und Kommissionen</i>	1'521.00	100	
301	<i>Löhne des Verwaltungs- und Betriebspersonal</i>	7'123.00		
305	<i>Arbeitgeberbeiträge (AG)</i>	366.10		
31	Sach- und übriger Betriebsaufwand	5'225.65	5'000	-6'038.60
314	<i>Baulicher und betrieblicher Unterhalt</i>	5'225.65	5'000	-6'038.60

Nr.	Bezeichnung	Rechnung 2024	Budget 2024	Rechnung 2023
36	Transferaufwand	23'916.65	31'300	44'891.05
361	<i>Entschädigungen an Gemeinwesen</i>	23'916.65	31'300	44'891.05
46	Transferertrag	-11'292.05		
461	<i>Entschädigungen von Gemeinwesen</i>	-11'292.05		
<b>2</b>	<b>BILDUNG</b>	<b>5'677'263.63</b>	<b>5'813'500</b>	<b>5'627'358.80</b>
<b>21</b>	<b>Obligatorische Schule</b>	<b>5'359'517.63</b>	<b>5'388'500</b>	<b>5'370'168.10</b>
<b>2110</b>	<b>Kindergarten</b>	<b>779'684.35</b>	<b>779'400</b>	<b>782'042.40</b>
30	Personalaufwand	944'995.60	932'300	896'561.20
302	<i>Löhne der Lehrpersonen</i>	766'541.40	753'300	727'367.30
304	<i>Zulagen</i>	4'100.00	4'800	2'200.00
305	<i>Arbeitgeberbeiträge (AG)</i>	174'354.20	174'200	166'993.90
31	Sach- und übriger Betriebsaufwand	25'220.60	33'300	26'675.20
310	<i>Material- und Warenaufwand</i>	15'852.90	15'600	14'108.10
311	<i>Nicht aktivierbare Anlagen</i>	1'937.95	2'500	
313	<i>Dienstleistungen und Honorare</i>	1'829.30	3'000	1'843.30
315	<i>Unterhalt Mobilien und immaterielle Anlagen</i>		1'000	
317	<i>Spesenentschädigungen</i>	5'600.45	11'200	10'723.80
42	Entgelte	-4'331.85		
426	<i>Rückerstattungen</i>	-4'331.85		
46	Transferertrag	-186'200.00	-186'200	-141'194.00
463	<i>Beiträge von Gemeinwesen und Dritten</i>	-186'200.00	-186'200	-141'194.00
<b>2120</b>	<b>Primarstufe</b>	<b>2'515'873.93</b>	<b>2'679'400</b>	<b>2'595'535.00</b>
30	Personalaufwand	2'932'612.80	2'988'300	2'926'470.80
302	<i>Löhne der Lehrpersonen</i>	2'364'457.80	2'429'100	2'370'765.40
304	<i>Zulagen</i>	29'700.00	22'800	27'050.00
305	<i>Arbeitgeberbeiträge (AG)</i>	530'921.00	536'400	528'655.40
309	<i>Übriger Personalaufwand</i>	7'534.00		
31	Sach- und übriger Betriebsaufwand	138'654.75	180'000	196'564.05
310	<i>Material- und Warenaufwand</i>	54'551.20	57'900	53'445.35
311	<i>Nicht aktivierbare Anlagen</i>	20'886.05	5'900	49'923.75
313	<i>Dienstleistungen und Honorare</i>	309.75	3'000	5'402.20
315	<i>Unterhalt Mobilien und immaterielle Anlagen</i>	6'536.30	23'600	2'164.30
317	<i>Spesenentschädigungen</i>	56'371.45	89'600	85'628.45
33	Abschreibungen Verwaltungsvermögen	25'900.00	26'000	
330	<i>Abschreibungen Sachanlagen VV</i>	25'900.00	26'000	
36	Transferaufwand		40'000	6'190.45
361	<i>Entschädigungen an Gemeinwesen</i>		40'000	6'190.45
39	Interne Verrechnungen	754.95	1'100	
394	<i>Kalkulatorische Zinsen und Finanzaufwand</i>	754.95	1'100	

Nr.	Bezeichnung	Rechnung 2024	Budget 2024	Rechnung 2023
42	Entgelte	-22'165.82	-18'100	-684.30
426	Rückerstattungen	-21'865.82	-18'100	-684.30
427	Bussen	-300.00		
46	Transferertrag	-559'882.75	-537'900	-533'006.00
463	Beiträge von Gemeinwesen und Dritten	-559'882.75	-537'900	-533'006.00
<b>2140</b>	<b>Musikschulen</b>	<b>89'785.00</b>	<b>94'300</b>	<b>104'339.60</b>
36	Transferaufwand	89'785.00	94'300	104'339.60
363	Beiträge an Gemeinwesen und Dritte	89'785.00	94'300	104'339.60
<b>2170</b>	<b>Schulliegenschaften</b>	<b>939'676.65</b>	<b>886'900</b>	<b>882'420.30</b>
30	Personalaufwand	227'946.65	281'100	303'152.00
300	Behörden und Kommissionen	1'991.25	2'200	2'320.00
301	Löhne des Verwaltungs- und Betriebspersonal	165'453.85	223'800	240'669.90
304	Zulagen	3'858.00	1'600	3'910.00
305	Arbeitgeberbeiträge (AG)	40'422.25	48'000	49'504.70
309	Übriger Personalaufwand	16'221.30	5'500	6'747.40
31	Sach- und übriger Betriebsaufwand	377'711.75	232'000	227'074.20
310	Material- und Warenaufwand	7'712.15	16'000	13'384.65
311	Nicht aktivierbare Anlagen	2'341.20	11'400	15'117.30
312	Ver- und Entsorgung Liegenschaften Verwaltungsverm.	107'623.35	90'600	51'755.90
313	Dienstleistungen und Honorare	170'001.90	26'900	56'470.70
314	Baulicher und betrieblicher Unterhalt	84'032.35	77'300	80'072.80
315	Unterhalt Mobilien und immaterielle Anlagen	3'763.75	5'800	7'476.05
316	Mieten, Leasing, Pachten, Benützunggebühren	1'200.00	1'200	1'200.00
317	Spesenentschädigungen	1'037.05	2'800	1'596.80
33	Abschreibungen Verwaltungsvermögen	286'700.00	286'700	286'700.00
330	Abschreibungen Sachanlagen VV	286'700.00	286'700	286'700.00
39	Interne Verrechnungen	69'470.55	102'500	77'594.10
391	Dienstleistungen	1'527.85	6'200	2'964.05
393	Betriebs- und Verwaltungskosten	26'280.65		
394	Kalkulatorische Zinsen und Finanzaufwand	9'562.05	57'200	42'530.05
395	Planmässige Abschreibungen	32'100.00	39'100	32'100.00
42	Entgelte	-2'401.20	-500	
426	Rückerstattungen	-2'401.20	-500	
44	Finanzertrag	-19'751.10	-14'900	-12'100.00
447	Liegenschaftenertrag Verwaltungsvermögen	-19'751.10	-14'900	-12'100.00
<b>2180</b>	<b>Tagesbetreuung</b>	<b>60'624.65</b>	<b>33'400</b>	<b>73'546.60</b>
30	Personalaufwand	93'759.20	84'900	88'839.70
301	Löhne des Verwaltungs- und Betriebspersonal	68'683.30	66'900	72'105.65
302	Löhne der Lehrpersonen	4'754.80	3'000	2'188.70
304	Zulagen	3'600.00	1'200	1'200.00
305	Arbeitgeberbeiträge (AG)	16'215.10	10'900	12'985.35
309	Übriger Personalaufwand	506.00	2'900	360.00

Nr.	Bezeichnung	Rechnung 2024	Budget 2024	Rechnung 2023
31	Sach- und übriger Betriebsaufwand	30'636.00	41'000	29'081.10
310	<i>Material- und Warenaufwand</i>		1'500	1'391.90
313	<i>Dienstleistungen und Honorare</i>	30'174.40	38'600	27'689.20
319	<i>Verschiedener Betriebsaufwand</i>	461.60	900	
42	Entgelte	-47'222.45	-55'500	-39'065.00
426	<i>Rückerstattungen</i>	-47'222.45	-55'500	-39'065.00
46	Transferertrag	-16'548.10	-37'000	-5'309.20
463	<i>Beiträge von Gemeinwesen und Dritten</i>	-16'548.10	-37'000	-5'309.20
<b>2190</b>	<b>Schulleitung</b>	<b>297'842.05</b>	<b>275'700</b>	<b>282'443.15</b>
30	Personalaufwand	286'258.60	260'100	263'734.60
300	<i>Behörden und Kommissionen</i>	12'391.50	11'500	11'879.50
301	<i>Löhne des Verwaltungs- und Betriebspersonal</i>	215'760.60	199'200	199'081.20
302	<i>Löhne der Lehrpersonen</i>			550.00
304	<i>Zulagen</i>	400.00		
305	<i>Arbeitgeberbeiträge (AG)</i>	50'453.90	46'600	45'999.70
309	<i>Übriger Personalaufwand</i>	7'252.60	2'800	6'224.20
31	Sach- und übriger Betriebsaufwand	12'469.10	15'300	18'708.55
310	<i>Material- und Warenaufwand</i>	435.60	1'000	755.10
311	<i>Nicht aktivierbare Anlagen</i>			9'811.45
313	<i>Dienstleistungen und Honorare</i>	7'092.60	5'000	120.00
315	<i>Unterhalt Mobilien und immaterielle Anlagen</i>		1'000	
317	<i>Spesenentschädigungen</i>	613.60	800	685.40
319	<i>Verschiedener Betriebsaufwand</i>	4'327.30	7'500	7'336.60
36	Transferaufwand	300.00	300	
361	<i>Entschädigung an Gemeinwesen</i>	300.00	300	
42	Entgelte	-1'185.65		
426	<i>Rückerstattungen</i>	-1'185.65		
<b>2191</b>	<b>Obligatorische Schule, n.a.g.</b>	<b>676'031.00</b>	<b>639'400</b>	<b>649'841.05</b>
30	Personalaufwand	226'609.10	193'400	153'588.95
301	<i>Löhne des Verwaltungs- und Betriebspersonal</i>	148'468.50	128'300	97'976.50
302	<i>Löhne der Lehrpersonen</i>	18'434.20		1'095.20
304	<i>Zulagen</i>	3'200.00	1'200	
305	<i>Arbeitgeberbeiträge (AG)</i>	28'663.80	24'900	13'649.70
309	<i>Übriger Personalaufwand</i>	27'842.60	39'000	40'867.55
31	Sach- und übriger Betriebsaufwand	396'283.45	387'800	436'412.10
310	<i>Material- und Warenaufwand</i>	110'695.10	105'300	105'113.50
311	<i>Nicht aktivierbare Anlagen</i>	33'502.85	23'500	69'475.55
313	<i>Dienstleistungen und Honorare</i>	199'864.75	172'200	178'377.50
315	<i>Unterhalt Mobilien und immaterielle Anlagen</i>	31'467.80	52'000	50'139.50
316	<i>Mieten, Leasing, Pachten, Benützungsgebühren</i>	9'080.40	18'000	28'632.50
317	<i>Spesenentschädigungen</i>	9'948.25	12'800	2'368.55
319	<i>Verschiedener Betriebsaufwand</i>	1'724.30	4'000	2'305.00
36	Transferaufwand	54'903.45	59'200	61'620.00
361	<i>Entschädigungen an Gemeinwesen</i>	54'903.45	59'200	61'620.00

Nr.	Bezeichnung	Rechnung 2024	Budget 2024	Rechnung 2023
42	Entgelte	-1'765.00	-1'000	-1'780.00
426	<i>Rückerstattungen</i>	-1'090.00	-1'000	-1'780.00
427	<i>Bussen</i>	-675.00		
<b>22</b>	<b>Sonderschulen</b>	<b>317'746.00</b>	<b>425'000</b>	<b>257'190.70</b>
<b>2200</b>	<b>Sonderschulen</b>	<b>317'746.00</b>	<b>425'000</b>	<b>257'190.70</b>
31	Sach- und übriger Betriebsaufwand	1'107.00	25'000	25'454.00
313	<i>Dienstleistungen und Honorare</i>	1'107.00	25'000	25'454.00
36	Transferaufwand	316'639.00	400'000	231'736.70
363	<i>Beiträge an Gemeinwesen und Dritte</i>	316'639.00	400'000	231'736.70
<b>3</b>	<b>KULTUR, SPORT UND FREIZEIT</b>	<b>187'254.10</b>	<b>168'200</b>	<b>100'521.15</b>
<b>32</b>	<b>Kultur, übrige</b>	<b>87'767.75</b>	<b>62'200</b>	<b>74'290.55</b>
<b>3210</b>	<b>Bibliotheken</b>	<b>1'000.00</b>	<b>1'000</b>	<b>1'000.00</b>
36	Transferaufwand	1'000.00	1'000	1'000.00
363	<i>Beiträge an Gemeinwesen und Dritte</i>	1'000.00	1'000	1'000.00
<b>3220</b>	<b>Konzert und Theater</b>	<b>26'200.00</b>	<b>23'500</b>	<b>26'500.00</b>
36	Transferaufwand	26'200.00	23'500	26'500.00
363	<i>Beiträge an Gemeinwesen und Dritte</i>	26'200.00	23'500	26'500.00
<b>3290</b>	<b>Kultur, n.a.g.</b>	<b>60'567.75</b>	<b>37'700</b>	<b>46'790.55</b>
30	Personalaufwand	16'089.80	4'000	14'744.85
300	<i>Behörden und Kommissionen</i>	14'429.00	3'000	13'509.00
305	<i>Arbeitgeberbeiträge (AG)</i>	463.80		545.85
309	<i>Übriger Personalaufwand</i>	1'197.00	1'000	690.00
31	Sach- und übriger Betriebsaufwand	49'477.35	37'100	25'862.55
313	<i>Dienstleistungen und Honorare</i>	49'477.35	37'100	25'862.55
36	Transferaufwand	5'602.50	1'800	3'880.00
363	<i>Beiträge an Gemeinwesen und Dritte</i>	5'602.50	1'800	3'880.00
39	Interne Verrechnungen	9'360.70	5'800	6'177.30
391	<i>Dienstleistungen</i>	9'360.70	5'800	6'177.30
42	Entgelte	-19'962.60	-11'000	-3'874.15
426	<i>Rückerstattungen</i>	-19'962.60	-11'000	-3'874.15
<b>34</b>	<b>Sport und Freizeit</b>	<b>99'486.35</b>	<b>106'000</b>	<b>26'230.60</b>
<b>3410</b>	<b>Sport</b>	<b>84'587.00</b>	<b>84'400</b>	<b>5'600.00</b>
33	Abschreibungen Verwaltungsvermögen		70'000	
330	<i>Abschreibungen Sachanlagen VV</i>		70'000	

Nr.	Bezeichnung	Rechnung 2024	Budget 2024	Rechnung 2023
36	Transferaufwand	82'550.00	11'500	5'600.00
363	<i>Beiträge an Gemeinwesen und Dritte</i>	12'550.00	11'500	5'600.00
366	<i>Abschreibungen Investitionsbeiträge</i>	70'000.00		
39	Interne Verrechnungen	2'037.00	2'900	
394	<i>Kalkulatorische Zinsen und Finanzaufwand</i>	2'037.00	2'900	
<b>3420</b>	<b>Freizeit</b>	<b>14'899.35</b>	<b>21'600</b>	<b>20'630.60</b>
30	Personalaufwand	6'330.05	8'600	5'751.40
301	<i>Löhne des Verwaltungs- und Betriebspersonal</i>	5'760.00	7'000	5'220.00
305	<i>Arbeitgeberbeiträge (AG)</i>	570.05	1'600	531.40
31	Sach- und übriger Betriebsaufwand	9'732.90	18'800	9'387.65
311	<i>Nicht aktivierbare Anlagen</i>		2'600	
312	<i>Ver- und Entsorgung Liegenschaften Verwaltungsverm.</i>	2'287.95	3'000	1'229.15
313	<i>Dienstleistungen und Honorare</i>	1'255.50	5'700	2'877.05
314	<i>Baulicher und betrieblicher Unterhalt</i>	2'796.05	5'500	1'330.95
315	<i>Unterhalt Mobilien und immaterielle Anlagen</i>	3'393.40	2'000	3'950.50
36	Transferaufwand	3'960.00	3'700	4'363.75
363	<i>Beiträge an Gemeinwesen und Dritte</i>	3'960.00	3'700	4'363.75
39	Interne Verrechnungen	6'109.10	5'400	10'226.40
391	<i>Dienstleistungen</i>	6'109.10	5'400	10'226.40
42	Entgelte	-415.70	-500	-569.60
426	<i>Rückerstattungen</i>	-415.70	-500	-569.60
44	Finanzertrag	-9'800.00	-13'400	-7'500.00
447	<i>Liegenschaftenertrag Verwaltungsvermögen</i>	-9'800.00	-13'400	-7'500.00
46	Transferertrag	-1'017.00	-1'000	-1'029.00
463	<i>Beiträge von Gemeinwesen und Dritten</i>	-1'017.00	-1'000	-1'029.00
<b>4</b>	<b>GESUNDHEIT</b>	<b>1'975'012.70</b>	<b>1'968'700</b>	<b>1'908'064.80</b>
<b>41</b>	<b>Spitäler, Kranken- und Pflegeheime</b>	<b>1'449'485.30</b>	<b>1'394'000</b>	<b>1'385'335.90</b>
<b>4120</b>	<b>Pflegefinanzierung</b>	<b>1'449'485.30</b>	<b>1'394'000</b>	<b>1'385'335.90</b>
36	Transferaufwand	1'449'485.30	1'394'000	1'385'335.90
363	<i>Beiträge an Gemeinwesen und Dritte</i>	1'449'485.30	1'394'000	1'385'335.90
<b>4121</b>	<b>Kranken-, Alters- und Pflegeheime</b>			
30	Personalaufwand	5'489'811.25	5'929'900	5'952'309.05
300	<i>Behörden und Kommissionen</i>	4'739.00	10'000	6'327.50
301	<i>Löhne des Verwaltungs- und Betriebspersonal</i>	4'074'345.50	4'729'300	4'329'081.25
303	<i>Temporäre Arbeitskräfte</i>	428'699.90		612'179.20
305	<i>Arbeitgeberbeiträge (AG)</i>	895'636.15	1'051'600	959'164.80
309	<i>Übriger Personalaufwand</i>	86'390.70	139'000	45'556.30

Nr.	Bezeichnung	Rechnung 2024	Budget 2024	Rechnung 2023
31	Sach- und übriger Betriebsaufwand	988'242.21	1'238'000	1'228'743.65
310	<i>Material- und Warenaufwand</i>	445'320.07	502'800	508'920.06
311	<i>Nicht aktivierbare Anlagen</i>	35'571.05	44'200	64'260.27
312	<i>Ver- und Entsorgung Liegenschaften Verwaltungsverm.</i>	172'360.65	191'500	177'663.30
313	<i>Dienstleistungen und Honorare</i>	132'277.24	203'400	143'039.53
314	<i>Baulicher und betrieblicher Unterhalt</i>	76'163.41	110'000	113'005.72
315	<i>Unterhalt Mobilien und immaterielle Anlagen</i>	51'308.84	67'000	67'748.30
316	<i>Mieten, Leasing, Pachten, Benützungsgebühren</i>	118'464.75	117'600	117'747.00
317	<i>Spesenentschädigungen</i>		1'500	
318	<i>Wertberichtigungen auf Forderungen</i>	-43'223.80		36'359.47
33	Abschreibungen Verwaltungsvermögen	257'417.11	293'600	271'645.30
330	<i>Abschreibungen Sachanlagen VV</i>	235'585.30	272'000	271'645.30
332	<i>Abschreibungen immaterielle Anlagen</i>	21'831.81	21'600	
34	Finanzaufwand	778.56	500	
340	<i>Zinsaufwand</i>		500	
349	<i>Verschiedener Finanzaufwand</i>	778.56		
39	Interne Verrechnungen	20'978.80	31'400	28'725.40
391	<i>Dienstleistungen</i>		1'500	808.25
394	<i>Kalkulatorische Zinsen und Finanzaufwand</i>	20'978.80	29'900	27'917.15
42	Entgelte	-6'649'351.33	-7'495'100	-7'502'372.45
422	<i>Spital- und Heimtaxen, Kostgelder</i>	-6'390'873.90	-7'208'200	-7'196'509.70
424	<i>Benützungsgebühren und Dienstleistungen</i>	-37'861.75	-73'800	-54'018.95
425	<i>Erlös aus Verkäufen</i>	-212'504.86	-213'100	-222'800.10
426	<i>Rückerstattungen</i>	-8'110.82		-29'043.70
44	Finanzertrag	-5'455.90	-6'800	-6'512.45
447	<i>Liegenschaftenertrag Verwaltungsvermögen</i>	-5'455.90	-6'800	-6'512.45
46	Transferertrag	-26'529.00		
461	<i>Entschädigungen von Gemeinwesen</i>	-26'529.00		
90	Abschluss Erfolgsrechnung	-75'891.70	8'500	27'461.50
901	<i>Abschluss SF und Fonds im EK</i>	-75'891.70	8'500	27'461.50
<b>4122</b>	<b>Seniorenwohnungen</b>			
31	Sach- und übriger Betriebsaufwand	104'701.75	139'900	124'921.40
310	<i>Material- und Warenaufwand</i>	1'058.55	3'100	1'138.65
311	<i>Nicht aktivierbare Anlagen</i>		2'000	
312	<i>Ver- und Entsorgung Liegenschaften Verwaltungsverm.</i>	44'610.65	58'800	50'059.70
313	<i>Dienstleistungen und Honorare</i>	33'814.90	33'800	32'464.05
314	<i>Baulicher und betrieblicher Unterhalt</i>	25'217.65	42'200	41'259.00
33	Abschreibungen Verwaltungsvermögen	504'700.00	504'700	504'700.00
330	<i>Abschreibungen Sachanlagen VV</i>	504'700.00	504'700	504'700.00
34	Finanzaufwand	26.75		
349	<i>Verschiedener Finanzaufwand</i>	26.75		
39	Interne Verrechnungen	101'111.30	138'000	124'779.80
391	<i>Dienstleistungen</i>	24'000.00	28'000	24'000.00
394	<i>Kalkulatorische Zinsen und Finanzaufwand</i>	77'111.30	110'000	100'779.80

Nr.	Bezeichnung	Rechnung 2024	Budget 2024	Rechnung 2023
44	Finanzertrag	-773'391.35	-789'100	-771'937.05
440	Zinsertrag	-1'680.00		
447	Liegenschaftenertrag Verwaltungsvermögen	-771'711.35	-789'100	-771'937.05
90	Abschluss Erfolgsrechnung	62'851.55	6'500	17'535.85
901	Abschluss SF und Fonds im EK	62'851.55	6'500	17'535.85
<b>42</b>	<b>Ambulante Krankenpflege</b>	<b>505'456.05</b>	<b>554'700</b>	<b>503'231.00</b>
<b>4210</b>	<b>Ambulante Krankenpflege</b>	<b>489'111.20</b>	<b>534'500</b>	<b>485'763.15</b>
36	Transferaufwand	489'111.20	534'500	485'763.15
363	Beiträge an Gemeinwesen und Dritte	489'111.20	534'500	485'763.15
<b>4220</b>	<b>Rettungsdienste</b>	<b>16'344.85</b>	<b>20'200</b>	<b>17'467.85</b>
36	Transferaufwand	16'344.85	20'200	17'467.85
361	Entschädigungen an Gemeinwesen	16'344.85	20'200	17'467.85
<b>43</b>	<b>Gesundheitsprävention</b>	<b>20'071.35</b>	<b>20'000</b>	<b>19'497.90</b>
<b>4330</b>	<b>Schulgesundheitsdienst</b>	<b>20'071.35</b>	<b>20'000</b>	<b>19'497.90</b>
31	Sach- und übriger Betriebsaufwand	20'071.35	20'000	19'497.90
313	Dienstleistungen und Honorare	20'071.35	20'000	19'497.90
<b>5</b>	<b>SOZIALE SICHERHEIT</b>	<b>2'054'267.72</b>	<b>2'474'900</b>	<b>1'697'484.14</b>
<b>51</b>	<b>Krankheit und Unfall</b>	<b>467'901.25</b>	<b>419'500</b>	<b>434'272.25</b>
<b>5120</b>	<b>Prämienverbilligungen</b>	<b>467'901.25</b>	<b>419'500</b>	<b>434'272.25</b>
36	Transferaufwand	622'411.35	639'500	572'986.65
363	Beiträge an Gemeinwesen und Dritte	622'411.35	639'500	572'986.65
46	Transferertrag	-154'510.10	-220'000	-138'714.40
463	Beiträge von Gemeinwesen und Dritten	-154'510.10	-220'000	-138'714.40
<b>53</b>	<b>Alter + Hinterlassene</b>	<b>-175.70</b>	<b>5'500</b>	<b>-2'752.40</b>
<b>5310</b>	<b>Alters- + Hinterlassenenversicherung AHV</b>	<b>-175.70</b>	<b>5'500</b>	<b>-2'752.40</b>
36	Transferaufwand	2'546.30	8'000	
363	Beiträge an Gemeinwesen und Dritte	2'546.30	8'000	
46	Transferertrag	-2'722.00	-2'500	-2'752.40
461	Entschädigungen von Gemeinwesen	-2'722.00	-2'500	-2'752.40
<b>54</b>	<b>Familie und Jugend</b>	<b>531'976.77</b>	<b>188'100</b>	<b>280'565.00</b>
<b>5430</b>	<b>Alimentenbevorschussung und -inkasso</b>	<b>22'960.80</b>	<b>55'600</b>	<b>16'118.95</b>
36	Transferaufwand	29'710.80	71'400	37'444.55
361	Entschädigungen an Gemeinwesen	18'198.65	20'000	16'890.15
363	Beiträge an Gemeinwesen und Dritte	11'512.15	51'400	20'554.40

Nr.	Bezeichnung	Rechnung 2024	Budget 2024	Rechnung 2023
46	Transferertrag	-6'750.00	-15'800	-21'325.60
463	<i>Beiträge von Gemeinwesen und Dritten</i>	-6'750.00	-15'800	-21'325.60
<b>5440</b>	<b>Jugendschutz</b>	<b>418'250.55</b>		<b>226'144.00</b>
36	Transferaufwand	418'250.55		226'144.00
363	<i>Beiträge an Gemeinwesen und Dritte</i>	418'250.55		226'144.00
<b>5450</b>	<b>Leistungen an Familien</b>	<b>36'200.65</b>	<b>38'300</b>	<b>38'302.05</b>
36	Transferaufwand	36'200.65	38'300	38'302.05
361	<i>Entschädigungen an Gemeinwesen</i>	30'208.65	30'200	30'253.05
363	<i>Beiträge an Gemeinwesen und Dritte</i>	5'992.00	8'100	8'049.00
<b>5451</b>	<b>Kindertagesstätten und Kinderhorte</b>	<b>54'564.77</b>	<b>94'200</b>	
30	Personalaufwand	13'722.90	20'200	
301	<i>Löhne des Verwaltungs- und Betriebspersonal</i>	11'433.30	16'300	
304	<i>Zulagen</i>	320.00		
305	<i>Arbeitgeberbeiträge (AG)</i>	1'969.60	3'900	
309	<i>Übriger Personalaufwand</i>			
36	Transferaufwand	71'205.75	148'000	
363	<i>Beiträge an Gemeinwesen und Dritte</i>	71'205.75	148'000	
46	Transferertrag	-30'363.88	-74'000	
463	<i>Beiträge von Gemeinwesen und Dritten</i>	-30'363.88	-74'000	
<b>56</b>	<b>Sozialer Wohnungsbau</b>		<b>142'900</b>	
<b>5600</b>	<b>Sozialer Wohnungsbau</b>		<b>142'900</b>	
31	Sach- und übriger Betriebsaufwand		43'000	
312	Ver- und Entsorgung Liegenschaften Verwaltungsverm.		20'000	
313	Dienstleistungen und Honorare		3'000	
314	Baulicher und betrieblicher Unterhalt		20'000	
33	Abschreibungen Verwaltungsvermögen		80'000	
330	Abschreibungen Sachanlagen VV		80'000	
39	Interne Verrechnungen		19'900	
394	Kalkulatorische Zinsen und Finanzaufwand		19'900	
<b>57</b>	<b>Sozialhilfe und Asylwesen</b>	<b>1'054'565.40</b>	<b>1'718'900</b>	<b>985'399.29</b>
<b>5720</b>	<b>Gesetzliche wirtschaftliche Hilfe</b>	<b>336'288.48</b>	<b>1'030'600</b>	<b>146'141.55</b>
36	Transferaufwand	859'399.66	1'689'000	809'926.92
363	<i>Beiträge an Gemeinwesen und Dritte</i>	859'399.66	1'689'000	809'926.92
46	Transferertrag	-523'111.18	-658'400	-663'785.37
463	<i>Beiträge von Gemeinwesen und Dritten</i>	-523'111.18	-658'400	-663'785.37

Nr.	Bezeichnung	Rechnung 2024	Budget 2024	Rechnung 2023
<b>5730</b>	<b>Asylwesen</b>	<b>470'845.42</b>	<b>443'500</b>	<b>625'537.89</b>
30	Personalaufwand	196'058.40	179'400	193'264.90
300	<i>Behörden und Kommissionen</i>	924.00	1'500	2'704.50
301	<i>Löhne des Verwaltungs- und Betriebspersonal</i>	157'218.80	140'100	135'032.00
303	<i>Temporäre Arbeitskräfte</i>			25'961.55
304	<i>Zulagen</i>	4'312.00	4'800	2'000.00
305	<i>Arbeitgeberbeiträge (AG)</i>	32'763.60	31'500	27'566.85
309	<i>Übriger Personalaufwand</i>	840.00	1'500	
31	Sach- und übriger Betriebsaufwand	2'022.80		1'790.15
317	<i>Spesenentschädigungen</i>	2'022.80		1'790.15
36	Transferaufwand	1'195'405.30	1'185'500	1'075'949.00
363	<i>Beiträge an Gemeinwesen und Dritte</i>	1'195'405.30	1'185'500	1'075'949.00
42	Entgelte	-804.20		-12.50
424	<i>Benützungsgebühren und Dienstleistungen</i>			-12.50
426	<i>Rückerstattungen</i>	-804.20		
46	Transferertrag	-921'836.88	-921'400	-645'453.66
463	<i>Beiträge von Gemeinwesen und Dritten</i>	-921'836.88	-921'400	-645'453.66
<b>5790</b>	<b>Fürsorge, n.a.g.</b>	<b>247'431.50</b>	<b>244'800</b>	<b>213'719.85</b>
30	Personalaufwand	212'299.70	203'300	188'482.50
300	<i>Behörden und Kommissionen</i>	8'976.00	9'700	10'907.00
301	<i>Löhne des Verwaltungs- und Betriebspersonal</i>	161'708.95	152'600	141'704.30
304	<i>Zulagen</i>	2'880.00	2'400	2'400.00
305	<i>Arbeitgeberbeiträge (AG)</i>	38'034.75	35'800	31'655.70
309	<i>Übriger Personalaufwand</i>	700.00	2'800	1'815.50
31	Sach- und übriger Betriebsaufwand	8'548.90	20'200	3'479.10
310	<i>Material- und Warenaufwand</i>	349.00	500	
313	<i>Dienstleistungen und Honorare</i>	2'318.40	13'000	-276.00
315	<i>Unterhalt Mobilien und immaterielle Anlagen</i>	5'405.00	4'500	3'293.45
317	<i>Spesenentschädigungen</i>	476.50	800	461.65
319	<i>Verschiedener Betriebsaufwand</i>		1'400	
34	Finanzaufwand	4'635.95		
349	<i>Verschiedener Finanzaufwand</i>	4'635.95		
36	Transferaufwand	26'901.60	20'800	20'424.00
363	<i>Beiträge an Gemeinwesen und Dritte</i>	26'901.60	20'800	20'424.00
39	Interne Verrechnungen	2'256.20	500	1'334.25
391	<i>Dienstleistungen</i>	2'256.20	500	1'334.25
42	Entgelte	-7'210.85		
426	<i>Rückerstattungen</i>	-5'479.85		
429	<i>Übrige Entgelte</i>	-1'731.00		

Nr.	Bezeichnung	Rechnung 2024	Budget 2024	Rechnung 2023
<b>6</b>	<b>VERKEHR</b>	<b>1'746'285.05</b>	<b>1'848'200</b>	<b>1'560'892.80</b>
<b>61</b>	<b>Strassenverkehr</b>	<b>1'326'713.95</b>	<b>1'344'100</b>	<b>1'168'633.05</b>
<b>6150</b>	<b>Gemeinde-/Bezirksstrassen</b>	<b>1'326'713.95</b>	<b>1'344'100</b>	<b>1'168'633.05</b>
30	Personalaufwand	375'710.50	415'000	326'464.20
300	<i>Behörden und Kommissionen</i>	2'632.50	4'500	7'938.45
301	<i>Löhne des Verwaltungs- und Betriebspersonal</i>	298'417.55	328'500	256'523.05
304	<i>Zulagen</i>	5'736.00	4'800	4'400.00
305	<i>Arbeitgeberbeiträge (AG)</i>	67'083.95	74'000	56'202.70
309	<i>Übriger Personalaufwand</i>	1'840.50	3'200	1'400.00
31	Sach- und übriger Betriebsaufwand	899'716.75	863'300	793'339.50
311	<i>Nicht aktivierbare Anlagen</i>	46'872.30	46'000	7'701.90
312	<i>Ver- und Entsorgung Liegenschaften Verwaltungsverm.</i>	39'898.35	45'000	45'310.65
313	<i>Dienstleistungen und Honorare</i>	180'476.30	172'900	166'025.05
314	<i>Baulicher und betrieblicher Unterhalt</i>	584'420.65	560'000	531'453.95
315	<i>Unterhalt Mobilien und immaterielle Anlagen</i>	47'170.75	38'300	42'016.75
317	<i>Spesenentschädigungen</i>	878.40	1'000	831.20
319	<i>Verschiedener Betriebsaufwand</i>		100	
33	Abschreibungen Verwaltungsvermögen	219'800.00	216'800	220'000.00
330	<i>Abschreibungen Sachanlagen VV</i>	219'800.00	216'800	220'000.00
36	Transferaufwand	168.35	200	138.35
363	<i>Beiträge an Gemeinwesen und Dritte</i>	168.35	200	138.35
39	Interne Verrechnungen	19'986.20	25'200	13'924.60
394	<i>Kalkulatorische Zinsen und Finanzaufwand</i>	8'986.20	12'200	12'924.60
395	<i>Planmässige Abschreibungen</i>	11'000.00	13'000	1'000.00
42	Entgelte	-18'669.25	-7'500	-6'794.40
421	<i>Gebühren für Amtshandlungen</i>	-3'500.00	-5'000	-750.00
424	<i>Benützungsgebühren und Dienstleistungen</i>		-500	
426	<i>Rückerstattungen</i>	-15'169.25	-2'000	-6'044.40
46	Transferertrag	-88'695.10	-81'100	-86'924.10
461	<i>Entschädigungen von Gemeinwesen</i>	-1'298.00	-1'100	-1'343.30
463	<i>Beiträge von Gemeinwesen und Dritten</i>	-87'397.10	-80'000	-85'580.80
49	Interne Verrechnungen	-81'303.50	-87'800	-91'515.10
491	<i>Dienstleistungen</i>	-81'303.50	-87'800	-91'515.10
<b>62</b>	<b>Öffentlicher Verkehr</b>	<b>419'571.10</b>	<b>504'100</b>	<b>392'259.75</b>
<b>6210</b>	<b>Bahninfrastruktur</b>	<b>50'538.30</b>	<b>51'200</b>	<b>23'466.90</b>
30	Personalaufwand	5'620.90	5'900	6'145.20
300	<i>Behörden und Kommissionen</i>			537.50
301	<i>Löhne des Verwaltungs- und Betriebspersonal</i>	4'596.55	4'700	4'549.10
304	<i>Zulagen</i>	6.00		
305	<i>Arbeitgeberbeiträge (AG)</i>	1'018.35	1'200	1'058.60

Nr.	Bezeichnung	Rechnung 2024	Budget 2024	Rechnung 2023
31	Sach- und übriger Betriebsaufwand	28'114.90	25'000	10.80
313	<i>Dienstleistungen und Honorare</i>	777.30		
314	<i>Baulicher und betrieblicher Unterhalt</i>	27'327.70	25'000	
317	<i>Spesenentschädigungen</i>	9.90		10.80
36	Transferaufwand	7'205.40	7'100	7'061.40
363	<i>Beiträge an Gemeinwesen und Dritte</i>	7'205.40	7'100	7'061.40
39	Interne Verrechnungen	9'597.10	13'700	10'249.50
391	<i>Dienstleistungen</i>	9'597.10	13'700	10'249.50
46	Transferertrag		-500	
463	<i>Beiträge von Gemeinwesen und Dritten</i>		-500	
<b>6220</b>	<b>Regionalverkehr</b>	<b>368'610.80</b>	<b>443'400</b>	<b>362'109.70</b>
31	Sach- und übriger Betriebsaufwand		600	
314	<i>Baulicher und betrieblicher Unterhalt</i>		600	
33	Abschreibungen Verwaltungsvermögen	65'900.00	65'900	65'900.00
330	<i>Abschreibungen Sachanlagen VV</i>	65'900.00	65'900	65'900.00
36	Transferaufwand	300'793.85	374'200	293'220.15
363	<i>Beiträge an Gemeinwesen und Dritte</i>	300'793.85	374'200	293'220.15
39	Interne Verrechnungen	1'916.95	2'700	2'989.55
394	<i>Kalkulatorische Zinsen und Finanzaufwand</i>	1'916.95	2'700	2'989.55
<b>6290</b>	<b>Öffentlicher Verkehr, n.a.g.</b>	<b>422.00</b>	<b>9'500</b>	<b>6'683.15</b>
31	Sach- und übriger Betriebsaufwand	22'686.00	10'000	56'078.15
314	<i>Baulicher und betrieblicher Unterhalt</i>		10'000	
319	<i>Verschiedener Betriebsaufwand</i>	22'686.00		56'078.15
42	Entgelte	-22'264.00	-500	-49'395.00
425	<i>Erlös aus Verkäufen</i>	-22'264.00	-500	-49'395.00
<b>7</b>	<b>UMWELTSCHUTZ UND RAUMORDNUNG</b>	<b>209'268.35</b>	<b>359'400</b>	<b>255'342.15</b>
<b>72</b>	<b>Abwasserbeseitigung</b>			
<b>7200</b>	<b>Abwasserbeseitigung</b>			
30	Personalaufwand	81'988.20	95'700	59'770.90
300	<i>Behörden und Kommissionen</i>	1'217.50	2'300	3'123.05
304	<i>Zulagen</i>	65'714.30	76'200	46'335.45
301	<i>Löhne des Verwaltungs- und Betriebspersonal</i>	420.00		
305	<i>Arbeitgeberbeiträge (AG)</i>	14'636.40	17'200	10'312.40
31	Sach- und übriger Betriebsaufwand	216'446.05	203'900	149'487.75
311	<i>Nicht aktivierbare Anlagen</i>	1'673.30	8'000	
313	<i>Dienstleistungen und Honorare</i>	65'224.35	80'500	58'412.05
314	<i>Baulicher und betrieblicher Unterhalt</i>	148'349.50	105'000	87'041.90
315	<i>Unterhalt Mobilien und immaterielle Anlagen</i>	2'299.30	8'900	3'825.80
317	<i>Spesenentschädigungen</i>	99.00	500	108.00
318	<i>Wertberichtigungen auf Forderungen</i>	-1'199.40	1'000	100.00

Nr.	Bezeichnung	Rechnung 2024	Budget 2024	Rechnung 2023
36	Transferaufwand	312'470.30	410'000	304'407.60
361	<i>Entschädigungen an Gemeinwesen</i>	312'470.30	410'000	304'407.60
39	Interne Verrechnungen	14'500.00	14'500	14'500.00
391	<i>Dienstleistungen</i>	14'500.00	14'500	14'500.00
42	Entgelte	-602'864.95	-608'000	-610'880.95
421	<i>Gebühren für Amtshandlungen</i>	-11'520.00	-10'000	-2'260.00
424	<i>Benützungsgebühren und Dienstleistungen</i>	-591'069.00	-593'000	-608'620.95
426	<i>Rückerstattungen</i>	-275.95	-5'000	
90	Abschluss Erfolgsrechnung	-22'539.60	-116'100	82'714.70
901	<i>Abschluss SF und Fonds im EK</i>	-22'539.60	-116'100	82'714.70
<b>73</b>	<b>Abfallwirtschaft</b>			
<b>7300</b>	<b>Abfallwirtschaft</b>			
30	Personalaufwand	63'064.20	59'600	66'014.75
300	<i>Behörden und Kommissionen</i>	4'634.00	5'200	6'699.50
301	<i>Löhne des Verwaltungs- und Betriebspersonal</i>	46'614.15	43'000	48'134.25
304	<i>Zulagen</i>	964.00		880.00
305	<i>Arbeitgeberbeiträge (AG)</i>	9'952.05	10'500	10'012.00
309	<i>Übriger Personalaufwand</i>	900.00	900	289.00
31	Sach- und übriger Betriebsaufwand	35'849.74	47'400	42'169.05
310	<i>Material- und Warenaufwand</i>	1'642.50		2'084.10
311	<i>Nicht aktivierbare Anlagen</i>		3'000	2'187.10
312	<i>Ver- und Entsorgung Liegenschaften Verwaltungsverm.</i>	8'810.70	12'500	13'546.10
313	<i>Dienstleistungen und Honorare</i>	21'933.55	26'600	23'664.55
314	<i>Baulicher und betrieblicher Unterhalt</i>	343.50		
315	<i>Unterhalt Mobilien und immaterielle Anlagen</i>	2'970.95	5'100	780.00
317	<i>Spesenentschädigungen</i>	109.00	200	7.20
318	<i>Wertberichtigungen auf Forderungen</i>	39.54		-100.00
36	Transferaufwand	99'553.50	72'300	57'299.60
361	<i>Entschädigungen an Gemeinwesen</i>	99'553.50	72'300	57'299.60
39	Interne Verrechnungen	7'500.00	7'500	7'500.00
391	<i>Dienstleistungen</i>	7'500.00	7'500	7'500.00
42	Entgelte	-161'758.30	-145'600	-159'899.06
424	<i>Benützungsgebühren und Dienstleistungen</i>	-161'146.50	-145'600	-159'499.66
426	<i>Rückerstattungen</i>	-611.80		-399.40
90	Abschluss Erfolgsrechnung	-44'209.14	-41'200	-13'084.34
901	<i>Abschluss SF und Fonds im EK</i>	-44'209.14	-41'200	-13'084.34
<b>77</b>	<b>Übriger Umweltschutz</b>	<b>142'226.45</b>	<b>152'200</b>	<b>153'317.45</b>
<b>7710</b>	<b>Friedhof und Bestattung</b>	<b>68'749.90</b>	<b>54'300</b>	<b>64'058.80</b>
30	Personalaufwand	1'658.60	1'200	630.30
300	<i>Behörden und Kommissionen</i>	900.50	500	257.50
305	<i>Arbeitgeberbeiträge (AG)</i>	58.10	100	12.80
309	<i>Übriger Personalaufwand</i>	700.00	600	360.00

Nr.	Bezeichnung	Rechnung 2024	Budget 2024	Rechnung 2023
31	Sach- und übriger Betriebsaufwand	36'242.00	20'000	32'337.00
313	<i>Dienstleistungen und Honorare</i>	36'242.00	18'000	32'337.00
314	<i>Baulicher und betrieblicher Unterhalt</i>		2'000	
36	Transferaufwand	31'000.00	33'000	31'000.00
361	<i>Entschädigungen an Gemeinwesen</i>	31'000.00	33'000	31'000.00
39	Interne Verrechnungen	104.30	100	91.50
391	<i>Dienstleistungen</i>	104.30	100	91.50
42	Entgelte	-255.00		
426	<i>Rückerstattungen</i>	-255.00		
<b>7790</b>	<b>Umweltschutz, n.a.g.</b>	<b>73'476.55</b>	<b>97'900</b>	<b>89'258.65</b>
30	Personalaufwand	4'887.75	1'900	1'997.55
300	<i>Behörden und Kommissionen</i>	4'422.80	800	1'888.00
305	<i>Arbeitgeberbeiträge (AG)</i>	464.95	100	109.55
309	<i>Übriger Personalaufwand</i>		1'000	
31	Sach- und übriger Betriebsaufwand	27'250.15	41'700	30'060.00
310	<i>Material- und Warenaufwand</i>	17'130.55	24'000	18'244.35
311	<i>Nicht aktivierbare Anlagen</i>		2'500	94.50
313	<i>Dienstleistungen und Honorare</i>	10'119.60	14'200	11'721.15
314	<i>Baulicher und betrieblicher Unterhalt</i>		1'000	
36	Transferaufwand	4'353.05	9'000	2'694.25
361	<i>Entschädigungen an Gemeinwesen</i>	4'353.05	9'000	2'694.25
39	Interne Verrechnungen	43'095.60	52'100	54'486.85
391	<i>Dienstleistungen</i>	42'277.90	51'000	53'659.25
394	<i>Kalkulatorische Zinsen und Finanzaufwand</i>	17.70	100	27.60
395	<i>Planmässige Abschreibungen</i>	800.00	1'000	800.00
42	Entgelte	-6'110.00	-6'800	20.00
421	<i>Gebühren für Amtshandlungen</i>	-150.00	-500	20.00
426	<i>Rückerstattungen</i>	-5'960.00	-6'300	
<b>79</b>	<b>Raumordnung</b>	<b>67'041.90</b>	<b>207'200</b>	<b>102'024.70</b>
<b>7900</b>	<b>Raumordnung</b>	<b>67'041.90</b>	<b>207'200</b>	<b>102'024.70</b>
30	Personalaufwand	36'945.35	35'200	39'438.35
300	<i>Behörden und Kommissionen</i>	2'112.50		2'825.00
301	<i>Löhne des Verwaltungs- und Betriebspersonal</i>	28'214.20	28'800	29'965.65
304	<i>Zulagen</i>	30.00		
305	<i>Arbeitgeberbeiträge (AG)</i>	6'588.65	6'400	6'647.70
31	Sach- und übriger Betriebsaufwand	30'096.55	172'000	62'586.35
313	<i>Dienstleistungen und Honorare</i>	29'871.05	172'000	62'532.35
317	<i>Spesenentschädigungen</i>	225.50		54.00

Nr.	Bezeichnung	Rechnung 2024	Budget 2024	Rechnung 2023
<b>8</b>	<b>VOLKSWIRTSCHAFT</b>	<b>34'767.70</b>	<b>42'000</b>	<b>35'017.70</b>
<b>81</b>	<b>Landwirtschaft</b>	<b>34'767.70</b>	<b>42'000</b>	<b>35'017.70</b>
<b>8120</b>	<b>Strukturverbesserungen</b>	<b>34'767.70</b>	<b>42'000</b>	<b>35'017.70</b>
30	Personalaufwand		200	
300	<i>Behörden und Kommissionen</i>		200	
36	Transferaufwand	34'767.70	41'800	35'017.70
363	<i>Beiträge an Gemeinwesen und Dritte</i>	34'767.70	41'800	35'017.70
<b>8130</b>	<b>Produktionsverbesserungen Vieh</b>			
30	Personalaufwand		800	
301	<i>Löhne des Verwaltungs- und Betriebspersonal</i>		800	
42	Entgelte		-800	
421	<i>Gebühren für Amtshandlungen</i>		-800	
<b>9</b>	<b>FINANZEN UND STEUERN</b>	<b>-15'125'289.90</b>	<b>-13'000'700</b>	<b>-14'455'268.30</b>
<b>91</b>	<b>Steuern</b>	<b>-12'465'689.18</b>	<b>-10'271'000</b>	<b>-11'785'258.05</b>
<b>9100</b>	<b>Steuern</b>	<b>-12'465'689.18</b>	<b>-10'271'000</b>	<b>-11'785'258.05</b>
31	Sach- und übriger Betriebsaufwand	55'424.97	40'000	112'719.61
318	<i>Wertberichtigungen auf Forderungen</i>	55'424.97	40'000	112'719.61
34	Finanzaufwand	41'856.80	25'000	25'848.24
349	<i>Verschiedener Finanzaufwand</i>	41'856.80	25'000	25'848.24
40	Fiskalertrag	-12'446'403.30	-10'220'000	-11'836'825.90
400	<i>Direkte Steuern natürliche Personen</i>	-11'565'110.95	-9'785'000	-10'993'514.35
401	<i>Direkte Steuern juristische Personen</i>	-857'192.70	-415'000	-818'850.65
403	<i>Besitz- und Aufwandsteuern</i>	-24'099.65	-20'000	-24'460.90
42	Entgelte	-567.65		
427	<i>Bussen</i>	-567.65		
46	Transferertrag	-116'000.00	-116'000	-87'000.00
463	<i>Beiträge von Gemeinwesen und Dritten</i>	-116'000.00	-116'000	-87'000.00
<b>93</b>	<b>Finanz- und Lastenausgleich</b>	<b>-2'119'800.00</b>	<b>-2'198'000</b>	<b>-2'196'600.00</b>
<b>9300</b>	<b>Finanz- und Lastenausgleich</b>	<b>-2'119'800.00</b>	<b>-2'198'000</b>	<b>-2'196'600.00</b>
36	Transferaufwand	78'200.00		
362	<i>Finanz- und Lastenausgleich</i>	78'200.00		
46	Transferertrag	-2'198'000.00	-2'198'000	-2'196'600.00
462	<i>Finanz- und Lastenausgleich</i>	-2'198'000.00	-2'198'000	-2'196'600.00

Nr.	Bezeichnung	Rechnung 2024	Budget 2024	Rechnung 2023
<b>95</b>	<b>Ertragsanteile, übrige</b>	<b>-519'000.00</b>	<b>-519'000</b>	<b>-456'200.00</b>
<b>9500</b>	<b>Ertragsanteile, übrige, ohne Zweckbindung</b>	<b>-519'000.00</b>	<b>-519'000</b>	<b>-456'200.00</b>
46	Transferertrag	-519'000.00	-519'000	-456'200.00
460	<i>Ertragsanteile</i>	-519'000.00	-519'000	-456'200.00
<b>96</b>	<b>Vermögens- und Schuldenverwaltung</b>	<b>-17'108.87</b>	<b>-7'700</b>	<b>-13'859.55</b>
<b>9610</b>	<b>Zinsen</b>	<b>-19'366.74</b>	<b>-10'100</b>	<b>-13'395.55</b>
34	Finanzaufwand	232'990.70	316'600	220'452.60
340	<i>Zinsaufwand</i>	217'565.25	308'600	212'800.00
349	<i>Verschiedener Finanzaufwand</i>	15'425.45	8'000	7'652.60
44	Finanzertrag	-72'220.59	-47'800	-66'730.00
440	<i>Zinsertrag</i>	-70'100.59	-44'700	-64'610.00
446	<i>Finanzertrag von öffentlichen Unternehmungen</i>	-2'120.00	-3'100	-2'120.00
49	Interne Verrechnungen	-180'136.85	-278'900	-167'118.15
494	<i>Kalkulatorische Zinsen und Finanzertrag</i>	-180'136.85	-278'900	-167'118.15
<b>9630</b>	<b>Liegenschaften des Finanzvermögens</b>	<b>2'258.80</b>	<b>2'400</b>	<b>-464.00</b>
31	Sach- und übriger Betriebsaufwand	12.75		12.65
313	<i>Dienstleistungen und Honorare</i>	12.75		12.65
34	Finanzaufwand	3'276.05	3'500	553.35
343	<i>Liegenschaftenaufwand Finanzvermögen</i>	3'276.05	3'500	553.35
44	Finanzertrag	-1'030.00	-1'100	-1'030.00
443	<i>Liegenschaftenertrag Finanzvermögen</i>	-1'030.00	-1'100	-1'030.00
<b>9690</b>	<b>Finanzvermögen, n.a.g.</b>	<b>-.93</b>		
34	Finanzaufwand	1'084.27		
349	<i>Verschiedener Finanzaufwand</i>	1'084.27		
44	Finanzertrag	-1'085.20		
449	<i>Übriger Finanzertrag</i>	-1'085.20		
<b>97</b>	<b>Rückverteilungen</b>	<b>-3'691.85</b>	<b>-5'000</b>	<b>-3'350.70</b>
<b>9710</b>	<b>Rückverteilungen aus CO2-Abgabe</b>	<b>-3'691.85</b>	<b>-5'000</b>	<b>-3'350.70</b>
46	Transferertrag	-3'691.85	-5'000	-3'350.70
469	<i>Verschiedener Transferertrag</i>	-3'691.85	-5'000	-3'350.70

### 3.3. Investitionsrechnung

#### 3.3.1 Investitionsrechnung nach Arten

Bezeichnung		Rechnung 2024	Budget 2024	Rechnung 2023
50	Sachanlagen	574'918.75	3'230'000	6'685'780.25
51	Investitionen auf Rechnungen Dritter			
52	Immaterielle Anlagen			
54	Darlehen			
55	Beteiligungen und Grundkapitalien			
56	Eigene Investitionsbeiträge	554'603.00	710'000	
57	Durchlaufende Investitionsbeiträge			
	<b>Total Investitionsausgaben</b>	<b>1'129'521.75</b>	<b>3'940'000</b>	<b>6'685'780.25</b>
60	Übertragung von Sachanlagen in das FV			
61	Rückerstattungen			
62	Übertragung von immatriellen Anlagen in das FV			
63	Investitionsbeiträge für eigene Rechnung	-222'699.85	-200'000	-144'825.15
64	Rückzahlung von Darlehen			
65	Übertragung von Beteiligungen in das FV			
66	Rückzahlung eigener Investitionsbeiträge			
67	Durchlaufende Investitionsbeiträge			
	<b>Total Investitionseinnahmen</b>	<b>-222'699.85</b>	<b>-200'000</b>	<b>-144'825.15</b>
<b>Nettoinvestitionen</b>		<b>906'821.90</b>	<b>3'740'000</b>	<b>6'540'955.10</b>

### 3.3.2 Investitionsrechnung nach Funktionen

Bezeichnung	Rechnung 2024	Budget 2024	Rechnung 2023
0 ALLGEMEINE VERWALTUNG	110'933.10	300'000	6'515'026.85
1 ÖFFENTLICHE ORDNUNG UND SICHERHEIT			
2 BILDUNG	434'338.50	370'000	39'217.95
3 KULTUR, SPORT UND FREIZEIT	350'000.00	350'000	
4 GESUNDHEIT			
5 SOZIALE SICHERHEIT		2'000'000	
6 VERKEHR UND NACHRICHTENÜBERMITTLUNG	29'647.15	80'000	36'604.50
7 UMWELTSCHUTZ UND RAUMORDNUNG	-18'096.85	640'000	-49'894.20
8 VOLKSWIRTSCHAFT			
9 FINANZEN UND STEUERN			
<b>Nettoinvestitionen</b>	<b>906'821.90</b>	<b>3'740'000</b>	<b>6'540'955.10</b>

## 3.3.3 Investitionsrechnung detailliert auf Einzelkonten

Nr.	Bezeichnung	Rechnung 2024	Budget 2024	Rechnung 2023
	<b>Investitionsrechnung</b>	<b>906'821.90</b>	<b>3'740'000</b>	<b>6'540'955.10</b>
<b>0</b>	<b>ALLGEMEINE VERWALTUNG</b>	<b>110'933.10</b>	<b>300'000</b>	<b>6'515'026.85</b>
<b>02</b>	<b>Allgemeine Dienste</b>	<b>110'933.10</b>	<b>300'000</b>	<b>6'515'026.85</b>
<b>0290</b>	<b>Verwaltungsliegenschaften, n.a.g.</b>	<b>110'933.10</b>	<b>300'000</b>	<b>6'515'026.85</b>
50	Sachanlagen	110'933.10	300'000	6'515'026.85
5040.00	Hochbauten, FW-/EW-Gebäude	-111'503.65	50'000	6'515'026.85
5090.00	Übrige Sachanlagen, Schliessanlage	222'436.75	250'000	
<b>2</b>	<b>BILDUNG</b>	<b>434'338.50</b>	<b>370'000</b>	<b>39'217.95</b>
<b>21</b>	<b>Obligatorische Schule</b>	<b>434'338.50</b>	<b>370'000</b>	<b>39'217.95</b>
<b>2120</b>	<b>Primarstufe</b>	<b>141'120.35</b>	<b>130'000</b>	
50	Sachanlagen	141'120.35	130'000	
5090.00	Übrige Sachanlagen, Digitale Wandtafeln	141'120.35	130'000	
<b>2170</b>	<b>Schulliegenschaften</b>	<b>293'218.15</b>	<b>240'000</b>	<b>39'217.95</b>
50	Sachanlagen	293'218.15	240'000	39'217.95
5090.00	Übrige Sachanlagen, Schulraumplanung	293'218.15	240'000	39'217.95
<b>3</b>	<b>KULTUR, SPORT UND FREIZEIT</b>	<b>350'000.00</b>	<b>350'000</b>	
<b>34</b>	<b>Sport und Freizeit</b>	<b>350'000.00</b>	<b>350'000</b>	
<b>3410</b>	<b>Sport</b>	<b>350'000.00</b>	<b>350'000</b>	
56	Eigene Investitionsbeiträge	350'000.00	350'000	
565	Private Unternehmen, SC Siebnen Sportplatz	350'000.00	350'000	
<b>5</b>	<b>SOZIALE SICHERHEIT</b>		<b>2'000'000</b>	
<b>56</b>	<b>Sozialer Wohnungsbau</b>		<b>2'000'000</b>	
<b>5600</b>	<b>Sozialer Wohnungsbau</b>		<b>2'000'000</b>	
50	Sachanlagen		2'000'000	
504	Hochbauten, Asylunterkunft		2'000'000	
<b>6</b>	<b>VERKEHR</b>	<b>29'647.15</b>	<b>80'000</b>	<b>36'604.50</b>
<b>61</b>	<b>Strassenverkehr</b>	<b>29'647.15</b>	<b>80'000</b>	<b>36'604.50</b>
<b>6150</b>	<b>Gemeinde-/Bezirksstrassen</b>	<b>29'647.15</b>	<b>80'000</b>	<b>36'604.50</b>
50	Sachanlagen	29'647.15	80'000	36'604.50
5010.00	Strassen / Verkehrswege, Trottoir Seestr.-Büelgasse	29'647.15	80'000	36'604.50
<b>7</b>	<b>UMWELTSCHUTZ UND RAUMORDNUNG</b>	<b>-18'096.85</b>	<b>640'000</b>	<b>-49'894.20</b>
<b>72</b>	<b>Abwasserbeseitigung</b>	<b>-18'096.85</b>	<b>640'000</b>	<b>-49'894.20</b>
<b>7200</b>	<b>Abwasserbeseitigung</b>	<b>-18'096.85</b>	<b>640'000</b>	<b>-49'894.20</b>
50	Sachanlagen		480'000	94'930.95
5030.00	Investitionen Abwasser		480'000	94'930.95
56	Eigene Investitionsbeiträge	204'603.00	360'000	
562.00	Gemeinden und Zweckverbände, ARA	204'603.00	360'000	
63	Investitionsbeiträge für eigene Rechnung	-222'699.85	-200'000	-144'825.15
6370.00	Private Haushalte	-222'699.85	-200'000	-144'825.15

### 3.4 Bilanz

<b>AKTIVEN</b>		<b>01.01.2024</b>	<b>31.12.2024</b>
100	Flüssige Mittel und kurzfristige Geldanlagen	2'811'019.81	4'378'783.14
101	Forderungen	6'828'734.59	6'920'965.66
102	Kurzfristige Finanzanlagen	500'000.00	500'000.00
104	Aktive Rechnungsabgrenzungen (RA)	40'336.54	386'747.14
106	Vorräte und angefangene Arbeiten	55'880.60	61'835.20
107	Finanzanlagen	2'050'000.00	2'050'000.00
108	Sachanlagen Finanzvermögen	4'341'000.00	4'341'000.00
<b>Total Finanzvermögen</b>		<b>16'626'971.54</b>	<b>18'639'331.14</b>
140	Sachanlagen VV	26'354'903.34	25'091'608.04
142	Immaterielle Anlagen	21'831.81	0.00
145	Beteiligungen, Grundkapitalien	4'201.00	4'201.00
146	Investitionsbeiträge	0.00	280'000.00
<b>Total Verwaltungsvermögen</b>		<b>26'380'936.15</b>	<b>25'375'809.04</b>
<b>Total AKTIVEN</b>		<b>43'007'907.69</b>	<b>44'015'140.18</b>

<b>PASSIVEN</b>		<b>01.01.2024</b>	<b>31.12.2024</b>
200	Laufende Verbindlichkeiten	4'677'885.19	4'565'524.24
201	Kurzfristige Finanzverbindlichkeiten	155'236.65	165'005.80
204	Passive Rechnungsabgrenzungen (RA)	130'838.80	28'091.06
205	Kurzfristige Rückstellung	166'532.85	250'632.80
	Kurzfristiges Fremdkapital	5'130'493.49	5'009'253.90
206	Langfristige Finanzverbindlichkeiten	20'991'884.73	21'009'981.58
208	Langfristige Rückstellungen	0.00	78'200.00
209	Verbindlichkeiten gegenüber Fonds im Fremdkapital	982'242.45	982'853.28
	Langfristiges Fremdkapital	21'974'127.18	22'071'034.86
<b>Total Fremdkapital</b>		<b>27'104'620.67</b>	<b>27'080'288.76</b>
290	Spezialfinanzierungen im Eigenkapital	1'573'116.03	1'526'812.13
291	Fonds im Eigenkapital	90'020.59	85'900.09
	Zweckgebundenes Eigenkapital	1'663'136.62	1'612'712.22
296	Neubewertungsreserven Finanzvermögen	4'340'999.00	4'340'999.00
299	Bilanzüberschuss/-fehlbetrag	9'899'151.40	10'981'140.20
	Zweckfreies Eigenkapital	14'240'150.40	15'322'139.20
<b>Total Eigenkapital</b>		<b>15'903'287.02</b>	<b>16'934'851.42</b>
<b>Total Passiven</b>		<b>43'007'907.69</b>	<b>44'015'140.18</b>

### 3.5 Geldflussrechnung (Jahresrechnung)

<b>Geldflussrechnung (Fonds Geld)</b>	<b>Rechnung 2024</b>
(+) Ertragsüberschuss, (-) Aufwandüberschuss (Jahresergebnis)	1'081'988.80
(+) Einlagen / (-) Entnahmen Spezialfinanzierungen EK	-46'303.90
(+) Einlagen / (-) Entnahmen Spezialfinanzierungen FK	
(+) Abschreibungen Verwaltungsvermögen	1'990'817.11
(+) Wertberichtigungen VV	-
<b>=</b> <b>(+) Selbstfinanzierungsüberschuss / (-) -fehlbetrag</b>	<b>3'026'502.01</b>
(+) Verluste / (-) Gewinne auf Finanzvermögen (realisiert)	-
(+) Wertberichtigungen / (-) Wertaufholungen Finanzvermögen (nicht realisiert)	-
(+) Abnahme / (-) Zunahme Forderungen	-92'231.07
(+) Abnahme / (-) Zunahme Aktive Rechnungsabgrenzungen	-346'410.60
(+) Abnahme / (-) Zunahme Vorräte und angefangene Arbeiten	-5'954.60
(-) Aktivierung Eigenleistungen, Bestandesveränderungen	-
(+) Zunahme / (-) Abnahme Laufende Verbindlichkeiten	-112'360.95
(+) Zunahme / (-) Abnahme Passive Rechnungsabgrenzungen	-102'747.74
(+) Bildung / (-) Auflösung kurzfristige Rückstellungen	84'099.95
(+) Bildung / (-) Auflösung langfristige Rückstellungen	78'200.00
(+) Zunahme / (-) Abnahme Verbindlichkeiten / Forderungen ggü. Fonds FK und EK	-3'509.67
<b>=</b> <b>Geldfluss aus betrieblicher Tätigkeit (Cashflow)</b>	<b>2'525'587.33</b>
(-) Investitionsausgaben Verwaltungsvermögen	-1'190'293.00
(+) Investitionseinnahmen Verwaltungsvermögen	222'699.85
(+) Abnahme / (-) Zunahme Aktive Rechnungsabgrenzungen IR	-
(+) Zunahme / (-) Abnahme Passive Rechnungsabgrenzungen IR	-
(+) Abnahme / (-) Zunahme Darlehen im VV	-
(-) Auflösung passivierte Investitionsbeiträge	-
(+) Aktivierung Eigenleistungen	-
<b>=</b> <b>Geldfluss aus Investitionstätigkeit ins Verwaltungsvermögen</b>	<b>-967'593.15</b>
(+) Abnahme / (-) Zunahme Finanzanlagen	-
(+) Abnahme / (-) Zunahme Sachanlagen FV	-
(-) Wertberichtigungen / (+) Wertaufholungen Finanzvermögen (nicht realisiert)	-
(-) Verluste / (+) Gewinne auf Finanzvermögen (realisiert)	-
<b>=</b> <b>Geldfluss aus Anlagentätigkeit ins Finanzvermögen</b>	<b>-</b>
<b>=</b> <b>Geldfluss aus Investitions- und Anlagentätigkeit</b>	<b>-967'593.15</b>
(+) Zunahme / (-) Abnahme kurzfristige Finanzverbindlichkeiten	9'769.15
(+) Zunahme / (-) Abnahme langfristige Finanzverbindlichkeiten	-
<b>=</b> <b>Geldfluss aus Finanzierungstätigkeit</b>	<b>9'769.15</b>
<b>=</b> <b>Veränderung Flüssige Mittel (= Fonds Geld)</b>	<b>1'567'763.33</b>
<b>Kontrollrechnung</b>	
Stand flüssige Mittel per 31.12.	4'378'783.14
- Stand flüssige Mittel per 1.1.	2'811'019.81
<b>=</b> <b>Zunahme (+) / Abnahme (-) Flüssige Mittel</b>	<b>1'567'763.33</b>
<b>Kontrolltotal</b>	<b>-</b>

## 3.6 Anhang zur Jahresrechnung

### Angaben zum angewandten Regelwerk und zu den Bilanzierungsgrundsätzen

#### Angewandtes Regelwerk und Abweichungen

Die Jahresrechnung wurde auf Grundlage des Finanzhaushaltsgesetzes der Bezirke und Gemeinden vom 30. Mai 2018, SRSZ 153.100, FHG-BG, und der dazugehörigen Finanzhaushaltsverordnung vom 25. Juni 2019, SRSZ 153.111, FHV-BG, erstellt. Die rechtlichen Grundlagen stützen sich grundsätzlich auf das im Januar 2008 durch die Konferenz der Kantonalen Finanzdirektorinnen und Finanzdirektoren (FDK) verabschiedete Handbuch HRM2. § 26 FHG-BG und § 22 FHV-BG verweisen explizit auf HRM2 als anzuwendende Rechnungslegungsnorm. Das Handbuch enthält 20 Fachempfehlungen zur öffentlichen Rechnungslegung sowie einen Kontenrahmen. Die Rechnungslegung soll ein Bild des Finanzhaushalts geben, welches der tatsächlichen Vermögens-, Finanz- und Ertragslage entspricht. In Anhang 3 der FHV hat der Regierungsrat die gültigen Fachempfehlungen und allfällige Abweichungen davon festgelegt. Abweichung zu den Fachempfehlungen ergeben sich folgende:

- Spezialfonds und Vorfinanzierungen: Spezialfonds werden nur in der Bilanz ausgewiesen. Ausgaben und Einnahmen (Fondsrechnung) erfolgen ausserhalb der Erfolgsrechnung und der Investitionsrechnung. Die Bildung von Reserven für noch nicht beschlossene Vorhaben (Vorfinanzierungen) ist nicht zulässig.
- Pensionskasse: Für künftige Arbeitgeber-Sanierungsbeiträge an die Pensionskasse des Kantons Schwyz im Fall einer Unterdeckung gemäss § 11 des Gesetzes über die Pensionskasse des Kantons Schwyz (PKG) vom 21. Mai 2014 oder andere Vorsorgeeinrichtungen werden weder Rückstellungen gebildet noch passive Rechnungsabgrenzungen verbucht. Die Arbeitgeber-Sanierungsbeiträge werden wie die ordentlichen Beiträge im Jahr der Fälligkeit verbucht sowie im Voranschlag und Finanzplan berücksichtigt.
- Vorgehen beim Übergang zu HRM2: Die Reserven aus Neubewertung des Finanzvermögens und aus Aufwertung des Verwaltungsvermögens sind nach einem Jahr aufzulösen. Bei Reserven aus Neubewertung von Grundstücken kann auf die Auflösung verzichtet werden.
- Finanzinstrumente: Anlagen von Finanzvermögen in Obligationen in Fremdwährungen, ausländische Aktien und alternative Anlagen wie Hedge Funds, Derivate oder andere Anlagen mit stark spekulativem Charakter sind nicht zulässig.

#### Allgemeine Bilanzierungsgrundsätze

Vermögenswerte werden in den Aktiven der Bilanz geführt, wenn sie einen künftigen wirtschaftlichen Nutzen hervorbringen oder ihre Nutzung zur Erfüllung öffentlicher Aufgaben vorgesehen ist. Zudem muss sich ihr Wert verlässlich ermitteln lassen (§ 34 Abs. 1 FHG-BG).

Verpflichtungen werden in den Passiven der Bilanz geführt, wenn ihr Ursprung auf einem Ereignis in der Vergangenheit liegt, zu deren Erfüllung mit einem Mittelabfluss gerechnet werden muss und deren Betrag zuverlässig ermittelt werden kann (§ 34 Abs. 2 FHG-BG). Wenn der Zeitpunkt der Erfüllung oder die Höhe des künftigen Mittelabflusses mit Unsicherheiten behaftet ist, wird eine Verpflichtung in der Form einer Rückstellung gebildet (§ 34 Abs. 3 FHG-BG).

Die Anlagen des Finanzvermögens werden zu Verkehrswerten bewertet (§ 35 Abs. 1 FHG-BG). Die Buchwerte des Finanzvermögens werden jährlich überprüft und gegebenenfalls neu bewertet. Sachanlagen im Finanzvermögen werden alle fünf Jahre überprüft und bei Bedarf neu bewertet (§ 26 Abs. 3 FHV-BG).

Die Bewertung des Verwaltungsvermögens erfolgt zu Anschaffungswerten abzüglich notwendiger Abschreibungen (§ 35 Abs. 2 FHG-BG). Die Entwertung durch die ordentliche Nutzung wird durch planmässige lineare Abschreibungen über die angenommene Nutzungsdauer berücksichtigt. Das Verwaltungsvermögen wird gemäss Anhang II der FHV-BG abgeschrieben.

Verbindlichkeiten werden zum Nominalwert bilanziert (§ 35 Abs. 3 FHG-BG).

## **Spezifische Bilanzierungsgrundsätze**

### **Flüssige Mittel (100)**

Die Bewertung der vorhandenen flüssigen Mittel erfolgt wie bisher zum Nominalwert.

### **Forderungen (101)**

Die Erträge werden nach dem Soll-Prinzip bei Rechnungsstellung verbucht.

Wesentliche Forderungen, deren Einzug gefährdet ist, sind entsprechend zu berichtigen (Einzelwertberichtigung). Sämtliche übrigen Guthaben sind jährlich im Umfang eines Abzuges von 5% zu berichtigen. (§ 26 Abs. 3 FHV-BG).

### **Kurzfristige Finanzanlagen (102)**

Kurzfristige Finanzanlagen werden zum Verkehrswert bilanziert.

### **Aktive Rechnungsabgrenzungen (104)**

Die Höhe der Aktivierung ergibt sich aus dem Abgrenzungstatbestand (Nominalwerte).

### **Vorräte und angefangene Arbeiten (106)**

Die Bewertung der Vorräte und angefangenen Arbeiten erfolgt zum Anschaffungswert bzw. zu Herstellungskosten oder zum Marktwert, wenn dieser darunterliegt.

### **Langfristige Finanzanlagen (107)**

Die Bewertung von Wertschriften mit Kurswert erfolgt zum Kurswert. Unabhängig davon, ob die Wertschriften in einem aktiven Markt gehandelt werden oder nicht. Die Bewertung der Wertschriften ohne Kurswert erfolgt zum Anschaffungswert. Die Werthaltigkeit der Wertschriften ohne Kurswert wird jährlich überprüft.

Die Bewertung von Darlehen im Finanzvermögen erfolgt zu Nominalwerten. Ist eine dauerhafte Wertminderung absehbar, wird deren bilanzierter Wert berichtigt. Die Werthaltigkeit der Darlehen im Finanzvermögen wird jährlich überprüft.

### **Sachanlagen im Finanzvermögen (108)**

Die Bewertung der Sachanlagen im Finanzvermögen erfolgt bei Erstzugang zu Anschaffungskosten. Die Folgebewertungen erfolgen zum Verkehrswert am Bilanzierungstichtag. Die Buchwerte werden alle fünf Jahre überprüft und bei Bedarf neu bewertet

### **Sachanlagen Verwaltungsvermögen (140)**

Das Verwaltungsvermögen umfasst jene Vermögenswerte, die unmittelbar der öffentlichen Aufgabenerfüllung dienen. Die Bewertung der Anlagen im Verwaltungsvermögen erfolgt beim Erstzugang zum Anschaffungswert. Die Aktivierungsgrenze beträgt Fr. 75'000.00. Anschaffungen unter diesem Betrag werden im Anschaffungsjahr der Erfolgsrechnung belastet; es erfolgt keine Aktivierung in der Bilanz und es werden keine Abschreibungen in den Folgejahren vorgenommen. Die Anlagen im Verwaltungsvermögen werden jährlich zu folgenden Sätzen linear über die Nutzungsdauer abgeschrieben (§ 27 Abs. 2 bzw. Anhang II FHV-BG):

Anlagekategorie		Nutzungsdauer in Jahren	Abschreibungs- satz (in %)
1	Grundstücke	-	-
2a	Gebäude/Hochbauten	25	4.00
2b	Alters- und Pflegeheime	33	3.03
3a	Strassen	25	4.00
3b	Brücken	25	4.00
4	Wald	-	-
5a	Kanalbauten	40	2.50
5b	Gewässerverbauungen	40	2.50
6	Orts-/Regionalplanungen	-	-
7a	Mobilien	5	20.00
7b	Maschinen	5	20.00
7c	Fahrzeuge, Rettungsfahrzeuge Bezirke	5	20.00
8	Spezialfahrzeuge	15	6.67
9	Informatik, Hardware	5	20.00
10a	immaterielle Anlagen	5	20.00
10b	Informatik, Software	5	20.00
11a	Investitionsbeiträge für die Erfüllung einer öffentlichen Aufgabe	nach Nutzungsdauer des finanzierten Objekts	
11b	Investitionsbeiträge an Private	5	20
12	Anlagen im Bau	-	-
13, 14	Darlehen und Beteiligungen im Verwaltungsvermögen	-	-
15	Abwasseranlagen	25	4.00
16	Abfallanlagen	25	4.00

Grundstücke für Hochbauten und Waldungen werden nicht mehr abgeschrieben. Da die Grundstücke neu nicht mehr abgeschrieben werden, werden diese von den Hochbauten getrennt und separat bilanziert.

#### **Darlehen im Verwaltungsvermögen (144)**

Die Bewertung der Darlehen erfolgt zum Nominalwert. Darlehen im Verwaltungsvermögen werden nicht wertberichtigt, solange keine Wertminderung eintritt.

#### **Beteiligungen im Verwaltungsvermögen (145)**

Die Bewertung der Beteiligungen im Verwaltungsvermögen erfolgt zum Anschaffungswert. Dieser stimmt in der Regel mit dem Nominalwert überein. Es werden keine Wertberichtigungen vorgenommen, solange keine Wertminderungen eintreten.

#### **Laufende Verpflichtungen (200)**

Die Laufenden Verpflichtungen werden zum Nominalwert bewertet.

#### **Kurzfristige Finanzverbindlichkeiten (201)**

Kurzfristigen Finanzverbindlichkeiten (Laufzeiten bzw. Restlaufzeiten unterjährig) werden zum Nominalwert bewertet.

#### **Passive Rechnungsabgrenzungen (204)**

Die Höhe der Passivierung ergibt sich aus dem Abgrenzungstatbestand (Nominalwerte).

### **Kurzfristige (205) und Langfristige Rückstellungen (208)**

Gemäss Fachempfehlungen zu HRM2 ist eine Rückstellung zu bilden, wenn:

- es sich um eine gegenwärtige Verpflichtung handelt, deren Ursprung in einem Ereignis der Vergangenheit liegt,
- der Mittelabfluss zur Erfüllung der Verpflichtung wahrscheinlich ist (Eintretens-wahrscheinlichkeit über 50 Prozent),
- die Höhe der Verpflichtung zuverlässig geschätzt werden kann und
- der Betrag wesentlich ist.

Kurzfristig ist eine Rückstellung dann, wenn der Mittelabfluss innerhalb eines Jahres nach Bilanzstichtag erwartet wird. In Anwendung dieser Kriterien sind die latenten Verpflichtungen gegenüber den Angestellten aus Ferien, Überzeiten und Dienstaltersgeschenken und Überbrückungsrenten betragsmässig zu berechnen und entsprechende kurzfristige und langfristige Rückstellungen zu bilden.

- Gemäss Anhang 3 FHV werden für künftige Arbeitgeber-Sanierungsbeiträge im Fall einer Unterdeckung an die Pensionskasse des Kantons Schwyz gemäss § 11 des Gesetzes über die Pensionskasse des Kantons Schwyz vom 21. Mai 2014, SRSZ 145.201, PKG, weder Rückstellungen gebildet noch passive Rechnungsabgrenzungen verbucht. Die Arbeitgeber-Sanierungsbeiträge werden wie die ordentlichen Beiträge im Jahr der Fälligkeit verbucht sowie im Voranschlag und Finanzplan berücksichtigt. Im Anhang der Jahresrechnung wird jeweils der Deckungsgrad per 31. Dezember ausgewiesen.

### **Langfristige Finanzverbindlichkeiten (206)**

Die langfristigen Finanzverbindlichkeiten werden zum Nominalwert bewertet.

### **Verbindlichkeiten Spezialfinanzierungen und Fonds im Fremdkapital (209) und Verpflichtungen beziehungsweise Vorschüsse Spezialfinanzierungen im Eigenkapital (290)**

Die Zuteilung der Spezialfinanzierungen und Fonds zum Fremdkapital oder Eigenkapital erfolgt aufgrund der Verfügungsfreiheit der kommunalen Behörden. Solange die kommunalen Organe die Gesetzesbestimmungen und Reglemente selber ändern können, gelten die Spezialfinanzierungen als Eigenkapital, ansonsten als Fremdkapital (§ 37 Abs. 4 FHG-BG).

## Eigenkapitalnachweis

Veränderungen	Stand	Spezialfinanzierungen, Fonds		Jahresergebnis	Umbuchung	Stand	
	01.01.2024	Einlage	Entnahme				Ertragsü.
<b>2900 Spezialfinanzierungen im EK</b>							
Feuerwehr	447'450.12	33'484.99				480'935.11	
Abwasserbeseitigung	454'787.15		-22'539.60			432'247.55	
Abfallbeseitigung	193'395.42		-44'209.14			149'186.28	
Seniorenzentrum	49'490.13		-75'891.70			-26'401.57	
Seniorenwohnungen	427'993.21	62'851.55				490'844.76	
<b>2910 Fonds im Eigenkapital</b>							
Fondskapital Spenden	78'428.59		-4'120.50			74'308.09	
<b>2911 Legate und Stiftungen</b>							
Grabunterhalt	11'592.00					11'592.00	
<b>2960 Neubewertungsreserve FV</b>							
Neubewertungsreserve Finanzverm.	4'340'999.00					4'340'999.00	
<b>2990 Jahresergebnis</b>							
	1'300'506.66			1'081'988.80	-1'300'506.66	1'081'988.80	
<b>2999 kumulierte Ergebnisse der Vorjahre</b>							
kumulierte Ergebnisse der Vorjahre	8'598'644.74				1'300'506.66	9'899'151.40	
<b>Total</b>	<b>15'903'287.02</b>	<b>96'336.54</b>	<b>-146'760.94</b>	<b>1'081'988.80</b>	<b>0.00</b>	<b>16'934'851.42</b>	

## Spezialfinanzierungen und Fonds im Fremdkapital

Veränderungen	Stand	Einlage	Entnahme	Stand
	01.01.2024			31.12.2024
<b>2090 Spezialfinanzierungen im FK</b>				
Ersatzabgabe Schutzraumbauten	970'012.15			970'012.15
<b>2092 Verbindlichkeiten ggü. Legaten u. Stiftungen ohne Rechtspersönlichkeit</b>				
Erbschaft Karl Schnellmann	832.50			832.50
Schützenverein Nuolen	308.25			308.25
Samariterverein Wangen	10'072.35	60.45		10'132.80
Vermächtnisse, Spenden (Fürsorge)		544.33		544.33
<b>2093 Verbindlichkeiten ggü. übrigen zweckgebundenen Fremdmitteln</b>				
Mieterkaution SZKB	1'017.20	6.05		1'023.25
<b>Total</b>	<b>982'242.45</b>	<b>610.83</b>	<b>0.00</b>	<b>982'853.28</b>

## Rückstellungsspiegel

Kurzfristige Rückstellungen	Stand	Bildung inkl.	Auflösung	Stand	Begründung
	01.01.2024	Erhöhung (+)	(-)	31.12.2024	
2050 Mehrleistungen des Personals	132'218.85	84'099.95		216'318.80	Ferien-/Überzeitsaldi
2051 Andere Ansprüche des Personals	0.00		0.00	0.00	Überbrückungsrente
2055 Rückstellungen betrieblich SZB	34'314.00			34'314.00	MiGel Rückstellung
<b>Total</b>	<b>166'532.85</b>	<b>84'099.95</b>	<b>0.00</b>	<b>250'632.80</b>	
Langfristige Rückstellungen					
Langfristige Rückstellungen	Stand	Bildung inkl.	Auflösung	Stand	Begründung
	01.01.2024	Erhöhung (+)	(-)	31.12.2024	
2081 Ansprüche des Personals	0.00			0.00	Überbrückungsrente
2089 Übrige langfristige Rückstellungen	0.00	78'200.00		78'200.00	Finanzausgleich
<b>Total</b>	<b>0.00</b>	<b>78'200.00</b>	<b>0.00</b>	<b>78'200.00</b>	

## Sachanlagenpiegel Finanz- und Verwaltungsvermögen

Anlage	Stand per		Anschaffungskosten		Stand per		Abschreibungen			Buchwert per 31.12.
	01.01.	31.12.	Zu- und Abgänge	Umgliede- rungen	01.01.	31.12.	laufende Abschr.	zusätzl. Abschr.	Stand per 31.12.	
<b>108000 Grundstücke FV</b>										
10800300 Schulhausboden Siebnen	4'341'000.00	4'341'000.00	0.00	0.00	0.00	4'341'000.00	0.00	0.00	0.00	4'341'000.00
<b>108000 Grundstücke FV</b>	<b>4'341'000.00</b>	<b>4'341'000.00</b>	<b>0.00</b>	<b>0.00</b>	<b>0.00</b>	<b>4'341'000.00</b>	<b>0.00</b>	<b>0.00</b>	<b>0.00</b>	<b>4'341'000.00</b>
<b>140000 Grundstücke VV</b>										
14000100 Öffentlicher Friedhof	1.00	1.00	0.00	0.00	0.00	1.00	0.00	0.00	0.00	1.00
14000200 Liegenschaft Bürgerheim	1.00	1.00	0.00	0.00	0.00	1.00	0.00	0.00	0.00	1.00
14000300 Liegenschaft Neues FW-/EW-Gebäude, GB 424	1.00	1.00	0.00	0.00	0.00	1.00	0.00	0.00	0.00	1.00
14000400 Müli (Wiese)	1.00	1.00	0.00	0.00	0.00	1.00	0.00	0.00	0.00	1.00
14000500 Rietli, alter Scheibenstand Wangen	1.00	1.00	0.00	0.00	0.00	1.00	0.00	0.00	0.00	1.00
14000600 Acherhof (Wiese)	1.00	1.00	0.00	0.00	0.00	1.00	0.00	0.00	0.00	1.00
14000700 Inseli Nuolen	1.00	1.00	0.00	0.00	0.00	1.00	0.00	0.00	0.00	1.00
<b>140000 Grundstücke VV</b>	<b>7.00</b>	<b>7.00</b>	<b>0.00</b>	<b>0.00</b>	<b>0.00</b>	<b>7.00</b>	<b>0.00</b>	<b>0.00</b>	<b>0.00</b>	<b>7.00</b>
<b>140100 Strassen / Verkehrswege VV</b>										
14010125 Allmeindstrasse	277'700.00	277'700.00	0.00	0.00	0.00	277'700.00	-21'400.00	0.00	-85'600.00	192'100.00
14010225 Teil Bahnhofplatz + Äussere Bahnhofstrasse	98'000.00	98'000.00	0.00	0.00	0.00	98'000.00	-12'200.00	0.00	-49'000.00	49'000.00
14010325 Büelgasse	1.00	1.00	0.00	0.00	0.00	1.00	0.00	0.00	0.00	1.00
14010425 Nuolenstrasse, Etappen 1-3	506'500.00	506'500.00	0.00	0.00	0.00	506'500.00	-63'300.00	0.00	-253'200.00	253'300.00
14010525 Seestrasse (alle Etappen + Dorfplatz)	2.00	2.00	0.00	0.00	0.00	2.00	0.00	0.00	0.00	2.00
14010625 Fussgängerbrücke Aastuden	49'600.00	49'600.00	0.00	0.00	0.00	49'600.00	-6'200.00	0.00	-24'800.00	24'800.00
14010725 Kreisel alte Post, Zopfstrasse	12'200.00	12'200.00	0.00	0.00	0.00	12'200.00	-1'500.00	0.00	-6'000.00	6'200.00
14010825 T-Knobel Bhf.-Zopfstrasse.	156'200.00	156'200.00	0.00	0.00	0.00	156'200.00	-6'800.00	0.00	-27'000.00	129'200.00
14010925 Zopfstrasse	1.00	1.00	0.00	0.00	0.00	1.00	0.00	0.00	0.00	1.00
14011025 Kreuzsträsschen	120'400.00	120'400.00	0.00	0.00	0.00	120'400.00	-15'000.00	0.00	-60'200.00	60'200.00
14011125 Seeblickstrasse	67'200.00	67'200.00	0.00	0.00	0.00	67'200.00	-8'400.00	0.00	-33'600.00	33'600.00
14011225 Groberschliessungsstr. Leuholz-Wangen Nördl. Teil	30'400.00	30'400.00	0.00	0.00	0.00	30'400.00	-3'800.00	0.00	-15'200.00	15'200.00
14011325 Fussgänger Verbindung Leuholz-Flugplatzstrasse	41'500.00	41'500.00	0.00	0.00	0.00	41'500.00	-5'200.00	0.00	-20'800.00	20'700.00
14011425 Ausbau Industriestrasse	51'500.00	51'500.00	0.00	0.00	0.00	51'500.00	-6'400.00	0.00	-25'700.00	25'800.00
14011525 Verbindungsstrasse Hämmerli-Zürcherstrasse	259'000.00	259'000.00	0.00	0.00	0.00	259'000.00	-32'400.00	0.00	-129'600.00	129'400.00
14011625 Verlegung Mühlestrasse	245'900.00	245'900.00	0.00	0.00	0.00	245'900.00	-30'700.00	0.00	-122'900.00	123'000.00
14011725 Mühlestrasse	1.00	1.00	0.00	0.00	0.00	1.00	0.00	0.00	0.00	1.00
14011825 Kreuzstrasse	1.00	1.00	0.00	0.00	0.00	1.00	0.00	0.00	0.00	1.00
14011925 Stockbergweg Mitte	1.00	1.00	0.00	0.00	0.00	1.00	0.00	0.00	0.00	1.00

Anlage	Anschaffungskosten			Abschreibungen			Buchwert per 31.12.		
	Stand per 01.01.	Zu- und Abgänge	Umgliederungen	Stand per 31.12.	Stand per 01.01.	laufende Abschr.		zusätzl. Abschr.	Stand per 31.12.
14013025	1.00	0.00	0.00	1.00	0.00	0.00	0.00	0.00	1.00
14012025	1.00	0.00	0.00	1.00	0.00	0.00	0.00	0.00	1.00
14012125	1.00	0.00	0.00	1.00	0.00	0.00	0.00	0.00	1.00
14012225	1.00	0.00	0.00	1.00	0.00	0.00	0.00	0.00	1.00
14012325	1.00	0.00	0.00	1.00	0.00	0.00	0.00	0.00	1.00
14012425	1.00	0.00	0.00	1.00	0.00	0.00	0.00	0.00	1.00
14012525	1.00	0.00	0.00	1.00	0.00	0.00	0.00	0.00	1.00
14012625	1.00	0.00	0.00	1.00	0.00	0.00	0.00	0.00	1.00
14012725	1.00	0.00	0.00	1.00	0.00	0.00	0.00	0.00	1.00
14012825	1.00	0.00	0.00	1.00	0.00	0.00	0.00	0.00	1.00
14012925	1.00	0.00	0.00	1.00	0.00	0.00	0.00	0.00	1.00
14013125	1.00	0.00	0.00	1.00	0.00	0.00	0.00	0.00	1.00
14013225	1.00	0.00	0.00	1.00	0.00	0.00	0.00	0.00	1.00
14013325	1.00	0.00	0.00	1.00	0.00	0.00	0.00	0.00	1.00
14013425	1.00	0.00	0.00	1.00	0.00	0.00	0.00	0.00	1.00
14013525	1.00	0.00	0.00	1.00	0.00	0.00	0.00	0.00	1.00
14013625	1.00	0.00	0.00	1.00	0.00	0.00	0.00	0.00	1.00
14013725	1.00	0.00	0.00	1.00	0.00	0.00	0.00	0.00	1.00
14013825	1.00	0.00	0.00	1.00	0.00	0.00	0.00	0.00	1.00
14013925	1.00	0.00	0.00	1.00	0.00	0.00	0.00	0.00	1.00
14014025	1.00	0.00	0.00	1.00	0.00	0.00	0.00	0.00	1.00
14014125	1.00	0.00	0.00	1.00	0.00	0.00	0.00	0.00	1.00
14014225	1.00	0.00	0.00	1.00	0.00	0.00	0.00	0.00	1.00
14014325	1.00	0.00	0.00	1.00	0.00	0.00	0.00	0.00	1.00
14014425	1.00	0.00	0.00	1.00	0.00	0.00	0.00	0.00	1.00
14014525	1.00	0.00	0.00	1.00	0.00	0.00	0.00	0.00	1.00
14014625	121'363.35	0.00	0.00	121'363.35	0.00	-5'000.00	0.00	-16'800.00	104'563.35
14014725	36'604.50	0.00	0.00	36'604.50	0.00	-1'500.00	0.00	-3'000.00	33'604.50
14017025	527'100.00	0.00	0.00	527'100.00	0.00	-65'900.00	0.00	-263'600.00	263'500.00
<b>140100 Strassen / Verkehrswege VV</b>	<b>2'601'200.85</b>	<b>0.00</b>	<b>0.00</b>	<b>2'601'200.85</b>	<b>0.00</b>	<b>-285'700.00</b>	<b>0.00</b>	<b>-1'137'000.00</b>	<b>1'464'200.85</b>
<b>140200 Gewässerbauungen</b>									
14020140	1.00	0.00	0.00	1.00	0.00	0.00	0.00	0.00	1.00
<b>140200 Gewässerbauungen</b>	<b>1.00</b>	<b>0.00</b>	<b>0.00</b>	<b>1.00</b>	<b>0.00</b>	<b>0.00</b>	<b>0.00</b>	<b>0.00</b>	<b>1.00</b>

Anlage	Anschaffungskosten				Abschreibungen			Buchwert per 31.12.
	Stand per 01.01.	Zu- und Abgänge	Umglieder- ungen	Stand per 31.12.	Stand per 01.01.	laufende Abschr.	zusätzl. Abschr.	
<b>140400 Hochbauten VV</b>								
14040125 Schulhaus 1 (inkl. Renovation)	212'700.00	0.00	0.00	212'700.00	0.00	-26'600.00	0.00	-106'400.00
14040225 Schulhaus 2	505'400.00	0.00	0.00	505'400.00	0.00	-63'200.00	0.00	-252'800.00
14040325 Schulhaus 3	1'160'200.00	0.00	0.00	1'160'200.00	0.00	-145'000.00	0.00	-580'000.00
14040425 Schulhaus Nuolen	81'600.00	0.00	0.00	81'600.00	0.00	-9'100.00	0.00	-36'400.00
14040525 Mehrzweckgebäude	1'223'100.00	0.00	0.00	1'223'100.00	0.00	-152'900.00	0.00	-611'600.00
14040625 Schulräume Mehrzweckgebäude	187'100.00	0.00	0.00	187'100.00	0.00	-23'400.00	0.00	-93'600.00
14040725 Aufstockung Verwaltung Mehrzweckgebäude	268'200.00	0.00	0.00	268'200.00	0.00	-33'500.00	0.00	-134'000.00
14040825 Kindergarten Siebnen	193'700.00	0.00	0.00	193'700.00	0.00	-19'400.00	0.00	-77'600.00
14040925 Spritzenhaus Wangen	1.00	0.00	0.00	1.00	0.00	0.00	0.00	0.00
14041025 Schiessanlage Wangen-Nuolen	1.00	0.00	0.00	1.00	0.00	0.00	0.00	0.00
14041125 Sportanlage u. Kinderspielfeld	1.00	0.00	0.00	1.00	0.00	0.00	0.00	0.00
14042025 Badeanlage Nuolen	1.00	0.00	0.00	1.00	0.00	0.00	0.00	0.00
14041225 Schulhaus 2, Anbau	1.00	0.00	0.00	1.00	0.00	0.00	0.00	0.00
14041325 Alte Feuerwehrgarage Siebnen	1.00	0.00	0.00	1.00	0.00	0.00	0.00	0.00
14041425 Notschlachtstelle Schübelbach (Anteil)	1.00	0.00	0.00	1.00	0.00	0.00	0.00	0.00
14041525 FW-/EW-Gebäude	12'616'141.50	0.00	7'566'168.10	7'566'168.10	0.00	-302'600.00	0.00	-302'600.00
14043025 Seniorenwohnungen Brunnenhof	3'652'800.00	0.00	0.00	12'616'141.50	0.00	-504'700.00	0.00	-2'016'600.00
14049033 Seniorenzentrum Brunnenhof	20'100'948.50	0.00	0.00	3'652'800.00	0.00	-192'300.00	0.00	-769'100.00
<b>140400 Hochbauten VV</b>	<b>20'100'948.50</b>	<b>0.00</b>	<b>7'566'168.10</b>	<b>27'667'116.60</b>	<b>0.00</b>	<b>-1'472'700.00</b>	<b>0.00</b>	<b>-4'980'700.00</b>
<b>140600 Mobilien</b>								
14060005 Digitale Wandtafel	0.00	141'120.35	0.00	141'120.35	0.00	-25'900.00	0.00	-25'900.00
14060006 Bühnenbeleuchtung	95'203.70	0.00	0.00	95'203.70	0.00	-19'000.00	0.00	-57'100.00
14060007 Schliesssystem	0.00	0.00	227'445.35	227'445.35	0.00	-45'500.00	0.00	-45'500.00
14062105 Fahrzeuge Feuerwehr	34'400.00	0.00	0.00	34'400.00	0.00	-6'900.00	0.00	-27'600.00
14062205 Fahrzeuge Strassenunterhalt	2'700.00	0.00	0.00	2'700.00	0.00	0.00	0.00	-2'699.00
1406.30 Mobilien SZB	2'020'390.17	60'771.25	0.00	2'081'161.42	0.00	-43'285.30	0.00	-1'872'223.38
<b>140600 Mobilien</b>	<b>2'152'693.87</b>	<b>201'891.60</b>	<b>227'445.35</b>	<b>2'582'030.82</b>	<b>0.00</b>	<b>-140'585.30</b>	<b>0.00</b>	<b>-2'031'022.38</b>
								<b>551'008.44</b>

Anlage	Anschaffungskosten			Abschreibungen			Buchwert per 31.12.	
	Stand per 01.01.	Zu- und Abgänge	Umgliederungen	Stand per 31.12.	Stand per 01.01.	laufende Abschr.		zusätzl. Abschr.
<b>140700 Anlagen im Bau VV</b>								
14070100 Bau EW-/Feuerwehrgebäude	7677671.75	-11'503.65	-7'566'168.10	0.00	0.00	0.00	0.00	0.00
14070200 Neue Schliessanlage	5'008.60	222'436.75	-227'445.35	0.00	0.00	0.00	0.00	0.00
14070300 Schulraumplanung	67'107.85	293'218.15	0.00	360'326.00	0.00	0.00	0.00	360'326.00
14070400 Trottoir Seestr./Buelgasse-Seeblickstrasse	0.00	29'647.15	0.00	29'647.15	0.00	0.00	0.00	29'647.15
<b>140700 Anlagen im Bau VV</b>	<b>7'749'788.20</b>	<b>433'798.40</b>	<b>-7'793'613.45</b>	<b>389'973.15</b>	<b>0.00</b>	<b>0.00</b>	<b>0.00</b>	<b>389'973.15</b>
<b>140900 Übrige Sachanlagen VV</b>								
14090125 Gemeindekanalisationsanlagen	1.00	0.00	0.00	1.00	0.00	0.00	0.00	1.00
<b>140900 Übrige Sachanlagen VV</b>	<b>1.00</b>	<b>0.00</b>	<b>0.00</b>	<b>1.00</b>	<b>0.00</b>	<b>0.00</b>	<b>0.00</b>	<b>1.00</b>
<b>142000 Software VV</b>								
1420.30 Immatérielle Anlagen SZB	87'338.81	0.00	0.00	87'338.81	0.00	-2'183'181	0.00	-87'338.81
<b>142000 Software VV</b>	<b>87'338.81</b>	<b>0.00</b>	<b>0.00</b>	<b>87'338.81</b>	<b>0.00</b>	<b>-2'183'181</b>	<b>0.00</b>	<b>-87'338.81</b>
<b>145400 Beteiligungen an öffentlichen Unternehmungen</b>								
14540100 Beteiligung an EW	1.00	0.00	0.00	1.00	0.00	0.00	0.00	1.00
14540200 Anteilsscheine Wasserversorgung Wangen	200.00	0.00	0.00	200.00	0.00	0.00	0.00	200.00
14540300 Anteilsschein Energie Zürichsee Linth AG	4'000.00	0.00	0.00	4'000.00	0.00	0.00	0.00	4'000.00
<b>145400 Beteiligungen an öffentlichen Unternehmungen</b>	<b>4'201.00</b>	<b>0.00</b>	<b>0.00</b>	<b>4'201.00</b>	<b>0.00</b>	<b>0.00</b>	<b>0.00</b>	<b>4'201.00</b>
<b>146500 Private Unternehmungen</b>								
14650105 Sportplatz SC Siebnen	0.00	350'000.00	0.00	350'000.00	0.00	-70'000.00	0.00	-70'000.00
<b>146500 Investitionsbeiträge an private Unternehmungen</b>	<b>0.00</b>	<b>350'000.00</b>	<b>0.00</b>	<b>350'000.00</b>	<b>0.00</b>	<b>-70'000.00</b>	<b>0.00</b>	<b>280'000.00</b>
Gesamttotal	37'037'180.23	985'690.00	0.00	38'022'870.23	0.00	-1'990'817.11	0.00	-8'306'061.19
								29'716'809.04

## Finanzverbindlichkeiten

	Laufzeit / Ablauf	01.01.2024	Zuwachs	Abgang	31.12.2024
<b>Langfristige Finanzverbindlichkeiten</b>					
2064	Darlehen von AXA Leben AG, 1.05%	4'000'000.00			4'000'000.00
	Darlehen von SZ Kantonalbank, 1.52%	5'000'000.00			5'000'000.00
	Darlehen von SZ Kantonalbank, 1.58%	6'000'000.00			6'000'000.00
2068	Anschlussgebühren ARA	5'991'884.73	18'096.85		6'009'981.58
<b>Kurzfristige Finanzverbindlichkeiten</b>					
2010	Rollover-Flex-Darlehen SZKB	0.00			0.00

## Finanzkennzahlen

	R 2024	B 2024	R 2023	Richtwerte
Ertragsüberschuss (-) / Aufwandüberschuss (+) <b>Eigenkapital (+) / Bilanzfehlbetrag (-)</b>	-1'081'988.80 <b>16'934'851.42</b>	1'888'100.00 <b>11'642'171.50</b>	-1'300'506.66 <b>15'903'287.02</b>	
Finanzierungsüberschuss (-) / -fehlbetrag (+) <b>Nettoschuld (+) / Nettovermögen (-)</b>	-2'119'680.11 <b>2'430'976.04</b>	3'667'400.00 <b>9'673'670.12</b>	3'489'917.83 <b>4'485'764.40</b>	
<i>Einwohnerzahl</i>	5'506.00	5'500.00	5'443.00	
<b>Nettoschuld I pro Einwohner</b>	<b>441.51</b>	<b>1'756.93</b>	<b>824.13</b>	<b>CHF</b>
Diese Kennzahl hat nur beschränkte Aussagekraft, da es eher auf die Finanzkraft der Einwohner und nicht auf ihre Anzahl ankommt.				< 0 CHF 0 - 1000 CHF 1001 - 2500 CHF 2501 - 5000 CHF > 5000 CHF keine geringe mittlere hohe sehr hohe Verschuldung
<b>Nettoverschuldungsquotient</b>	<b>19.53</b>	<b>94.65</b>	<b>37.90</b>	<b>%</b>
Diese Kennzahl gibt an, welcher Anteil der Fiskalerträge, bzw. wieviel Jahreststrichen erforderlich wären, um die Nettoschulden abzutragen.				< 100 % 100 - 150 % > 150 % gut genügend schlecht
<b>Selbstfinanzierungsgrad</b>	<b>333.75</b>	<b>1.94</b>	<b>46.65</b>	<b>%</b>
Diese Kennzahl gibt an, welcher Anteil der Nettoinvestitionen aus eigenen Mitteln finanziert werden kann.				> 100 % 80 - 100 % 50 - 80 % < 50 % ideal gut problematisch ungenügend
<b>Selbstfinanzierungsanteil</b>	<b>11.06</b>	<b>0.28</b>	<b>11.36</b>	<b>%</b>
Diese Kennzahl gibt an, welcher Anteil des Ertrages zur Finanzierung der Investitionen aufgewendet werden kann.				> 20 % 10 - 20 % < 10 % gut mittel schlecht
<b>Zinsbelastungsanteil</b>	<b>0.53</b>	<b>1.01</b>	<b>0.55</b>	<b>%</b>
Diese Kennzahl sagt aus, welcher Anteil des „verfügbaren Einkommens“ durch den Zinsaufwand gebunden ist. Je tiefer der Wert, desto grösser der Handlungsspielraum.				0 - 4 % 4 - 9 % > 9 % gut genügend schlecht

## Finanzkennzahlen

	R 2024	B 2024	R 2023	Richtwerte
<b>Kapitaldienstanteil</b>	7.81	9.13	6.36	%
Die Kennzahl gibt Auskunft darüber, wie stark der Laufende Ertrag durch den Zinsdienst und die Abschreibungen (= Kapitaldienst) belastet ist. Ein hoher Anteil weist auf einen enger werdenden finanziellen Spielraum hin.				< 5 % 5 - 15 % >15 %
<b>Investitionsanteil</b>	2.30	13.15	21.98	%
Diese Kennzahl zeigt die Aktivität im Bereich der Investitionen im Verhältnis zu den Gesamtausgaben.				< 10 % 10 - 20 % 20 - 30 % > 30 %
				geringe Bel. tragbare Bel. hohe Bel.  schwach mittel stark sehr stark

## Ausgabenbewilligungen

### Status zu den noch nicht abgerechneten Ausgabenbewilligungen

Konto	Beschlossene Ausgabenbewilligungen	Davon bereits beansprucht bzw. ausbezahlt bis Ende 2024	Noch bestehende Ausgabenbewilligung bis Ende 2024	Voraussichtliche Fälligkeiten 2025 gemäss Budget 2025 Ausgabenbewilligung	Restliche Ausgabenbewilligung per 01.01.2025
<b>1400 Grundstücke</b>	<b>89'400.00</b>	<b>27'713.95</b>	<b>61'686.05</b>	<b>0.00</b>	<b>61'686.05</b>
Oeffentlicher Friedhof	89'400.00	27'713.95	61'686.05	0.00	61'686.05
<b>1401 Strassen</b>	<b>3'343'000.00</b>	<b>1'201'113.20</b>	<b>431'733.95</b>	<b>1'1710'152.85</b>	<b>2'141'886.80</b>
Erschliessungsplan 2008 (Strassen)	888'000.00	642'459.70	245'540.30	0.00	245'540.30
Erschliessungsplan 2014 (Strassen)	715'000.00	528'806.35	186'193.65	0.00	186'193.65
Trottoir Seestr./Büelgasse- Seeblickstrasse	1'740'000.00	29'847.15	0.00	1'710'152.85	* 1'710'152.85
<b>1409 Kanalisation</b>	<b>4'976'000.00</b>	<b>4'337'725.67</b>	<b>638'274.33</b>	<b>550'000.00</b>	<b>88'274.33</b>
Kanalisation	1'093'000.00	1'172'134.35	-79'134.35	0.00	-79'134.35
Erschliessungsplan 2002 (Kanalisation) Mariahöfli	323'000.00	163'321.70	159'678.30	0.00	159'678.30
Erschliessungsplan 2008 (Kanalisation)	2'270'000.00	2'151'867.53	118'132.47	0.00	118'132.47
Erschliessungsplan 2014 (Kanalisation)	1'290'000.00	850'402.09	439'597.91	550'000.00	-110'402.09

\*) **Sachgeschäft Trottoir Seestr./Büelgasse-Seeblickstrasse:**

Beschlossene Ausgabenbeilligung im 2024 (CHF 1'740'000), budgetiert im 2025

Konto	Beschlossene Ausgabenbewilligungen	Davon bereits beansprucht bzw. ausbezahlt bis Ende 2024	Noch bestehende Ausgabenbewilligung bis Ende 2024	Voraussichtliche Fälligkeiten 2025 gemäss Budget 2025 Ausgabenbewilligung	Restliche Ausgabenbewilligung per 01.01.2025
<b>0290 Neues EW-/FW-Gebäude</b>	<b>6'980'000.00</b>	<b>7'566'168.10</b>	<b>-586'168.10</b>	<b>0.00</b>	<b>-586'168.10</b>
Bau	6'900'000.00	7'495'763.85	-595'763.85	0.00	-595'763.85
Planung	80'000.00	70'404.25	9'595.75	0.00	9'595.75
<b>2170 Schulraumplanung</b>	<b>740'000.00</b>	<b>360'326.00</b>	<b>379'674.00</b>	<b>500'000.00</b>	<b>-120'326.00</b>
Planung / Machbarkeitsstudie	740'000.00	360'326.00	379'674.00	500'000.00	-120'326.00
<b>3420 Sportplatz SC Siebnen</b>	<b>350'000.00</b>	<b>350'000.00</b>	<b>0.00</b>	<b>0.00</b>	<b>0.00</b>
Anteil Bau	350'000.00	350'000.00	0.00	0.00	0.00
<b>5600 Asylunterkunft</b>	<b>0.00</b>	<b>0.00</b>	<b>0.00</b>	<b>1'500'000.00</b>	<b>-1'500'000.00</b>
Bau / Containerlösung	0.00	0.00	0.00	1'500'000.00	-1'500'000.00

## Traktandum 4

### Überblick Jahresrechnung Elektrizitätswerk 2024

#### Gesamtbeurteilung und Antrag des Gemeinderats der Sonderrechnung Elektrizitätswerk

Bei einem Gesamtaufwand von CHF 7'334'485.18 und einem Gesamtertrag von CHF 7'461'119.08 schliesst die Jahresrechnung 2024 mit einem Ertragsüberschuss von CHF 126'633.90.

#### Antrag des Gemeinderats

Der Gemeinderat beantragt

- a. die Erfolgsrechnung mit einem Ertragsüberschuss von CHF 126'633.90 zu genehmigen.

Mit der Genehmigung der Sonderrechnung Elektrizitätswerk 2024 wird den Gemeindeorganen Entlastung erteilt.

#### Prüfungsbericht und Antrag der Rechnungsprüfungskommission der Gemeinde Wangen betreffend Jahresrechnung 2024 für das Elektrizitätswerk Wangen

Als Rechnungsprüfungskommission haben wir gemäss §§ 50 und 51 des Finanzhaushaltsgesetzes für die Bezirke und Gemeinden die Buchführung, die Jahresrechnung (Bilanz, Erfolgsrechnung und Investitionsrechnung) sowie die Existenz des Internen Kontrollsystems für das Rechnungsjahr 2024 geprüft.

Für die Jahresrechnung inklusive Internes Kontrollsystem ist der Gemeinderat verantwortlich, während unsere Aufgabe darin besteht, diese zu prüfen.

Unsere Prüfung erfolgte nach dem gesetzlichen Auftrag. Die Prüfung wurde so geplant und durchgeführt, dass wesentliche Fehlaussagen in den Jahresrechnungen mit angemessener Sicherheit erkannt werden. Wir prüften die Posten und Ausgaben der Jahresrechnungen mittels Analysen und Erhebungen auf der Basis von Stichproben. Ferner beurteilten wir die Anwendung der massgebenden Rechnungslegungsgrundsätze, die wesentlichen Bewertungsunterschiede sowie die Darstellung der Jahresrechnungen als Ganzes. Das Interne Kontrollsystem wurde mittels Dokumentation der Gemeinde und entsprechenden Stichproben geprüft und beurteilt. Wir sind der Auffassung, dass unsere Prüfung eine ausreichende Grundlage für unser Urteil bildet.

Gemäss unserer Beurteilung entsprechen die Buchführung und die Jahresrechnungen den gesetzlichen Bestimmungen.

In Übereinstimmung mit § 8 der Finanzhaushaltsverordnung für die Bezirke und Gemeinden bestätigen wir, dass ein gemäss den Vorgaben des Gemeinderates ausgestaltetes Internes Kontrollsystem existiert.

Wir beantragen, die vorliegende Jahresrechnung zu genehmigen.

Wangen, 10. März 2025

Rechnungsprüfungskommission der Gemeinde Wangen:

Yvonne Guntlin Fontana, Präsidentin



Géraldine Bruhin



Tamara Jost-Dobler



Rita Züger-Züger



Doris Elmer



## Erfolgsrechnung 1.1.2024 - 31.12.2024

### Elektrizitätswerk Wangen

	Rechnung 2024	Voranschlag 2024	Rechnung 2023	
<b>3</b>	<b>Betriebsertrag</b>	<b>-7'461'119.08</b>	<b>-7'982'000.00</b>	<b>-8'032'353.97</b>
	<b>Handelsertrag Elektrizität</b>	<b>-7'420'058.10</b>	<b>-7'962'000.00</b>	<b>-7'981'338.88</b>
<b>32</b>	<b>Handelsertrag Elektrizität</b>	<b>-7'420'058.10</b>	<b>-7'962'000.00</b>	<b>-7'981'338.88</b>
3200	Ertrag Energie	-3'998'810.99	-4'305'000.00	-5'269'246.21
3203	Ertrag Naturstrom	-1'519.16	-2'000.00	-1'693.56
3210	Ertrag Netznutzung	-2'380'221.87	-2'535'000.00	-2'027'029.52
3220	Ertrag Systemdienstleistungen Swissgrid	-183'442.25	-195'000.00	-113'895.24
3222	Ertrag Netzzuschlag gemäss EnG (KEV)	-562'556.23	-610'000.00	-569'474.35
3224	Ertrag Stromreserven des Bundes	-293'507.60	-315'000.00	0.00
	<b>Dienstleistungsertrag u. übriger Ertrag</b>	<b>-41'060.98</b>	<b>-20'000.00</b>	<b>-51'015.09</b>
<b>34</b>	<b>Dienstleistungsertrag</b>	<b>-26'296.00</b>	<b>-15'000.00</b>	<b>-37'300.95</b>
3400	Ertrag Dienstleistungen Dritte	-26'296.00	-15'000.00	-37'300.95
<b>36</b>	<b>Übriger Ertrag</b>	<b>-24'564.72</b>	<b>-15'000.00</b>	<b>-14'776.77</b>
3610	Verschiedene Einnahmen	-24'564.72	-15'000.00	-14'776.77
<b>39</b>	<b>Ertragsminderungen</b>	<b>9'799.74</b>	<b>10'000.00</b>	<b>1'062.63</b>
3910	Verluste Elektrizität	9'799.74	10'000.00	1'062.63
<b>4</b>	<b>Material, Warenaufwand u. Dienstleistungen</b>	<b>6'215'280.99</b>	<b>6'835'200.00</b>	<b>7'028'478.93</b>
	<b>Materialaufw. u. Unterhalt Elektrizität</b>	<b>366'011.19</b>	<b>424'000.00</b>	<b>434'109.64</b>
<b>40</b>	<b>Materialaufwand</b>	<b>19'864.91</b>	<b>39'000.00</b>	<b>52'582.66</b>
4000	Zähler u. Schaltapparate	15'051.52	30'000.00	49'994.82
4090	Betriebs- u. Installationsmaterial	3'066.73	6'000.00	1'967.57
4095	Verbrauchsmaterial	1'746.66	3'000.00	620.27
<b>41</b>	<b>Unterhalt Elektrizität</b>	<b>346'146.28</b>	<b>385'000.00</b>	<b>381'526.98</b>
4100	URE Zähler u. Schaltapparate	29'174.35	45'000.00	30'497.04
4110	URE u. Anpassung Trafostationen, Leitungsnetz, Anlagen	316'971.93	340'000.00	351'029.94
	<b>Energiehandelsaufwand</b>	<b>5'831'245.66</b>	<b>6'375'600.00</b>	<b>6'574'619.07</b>
<b>42</b>	<b>Handelswarenaufwand</b>	<b>5'831'245.66</b>	<b>6'375'600.00</b>	<b>6'574'619.07</b>
4200	Einkauf Energie	3'571'891.95	4'195'000.00	4'809'955.07
4210	Einkauf Energie aus Rücklieferung / Naturstrom	551'500.03	275'000.00	478'202.89
4220	Vorgelagerte Netze / Netznutzung	668'044.05	785'000.00	602'588.22
4222	Abgaben Systemdienstleistungen Swissgrid	183'442.25	195'000.00	113'895.24
4224	Netzzuschlag gemäss EnG (KEV)	562'556.23	610'000.00	569'474.35
4226	Abgaben Stromreserve des Bundes	293'507.60	315'000.00	0.00
4290	Allg. Abgaben / Gebühren	303.55	600.00	503.30
	<b>Dritt-/Dienstleistungen u. übrig. Aufwand</b>	<b>18'024.14</b>	<b>35'600.00</b>	<b>19'750.22</b>
<b>44</b>	<b>Aufwand für Dritt- u. Dienstleistungen</b>	<b>8'097.64</b>	<b>25'000.00</b>	<b>10'775.29</b>
4400	Fremdarbeiten / Ingenieur Honorare	8'097.64	25'000.00	10'775.29
<b>46</b>	<b>Übriger Aufwand</b>	<b>9'926.50</b>	<b>10'600.00</b>	<b>8'974.93</b>
4600	Entschädigungen	800.00	600.00	0.00
4620	Pikettkosten	9'126.50	10'000.00	8'974.93
<b>4.9</b>	<b>Bruttoergebnis 1 (-) Ertrag Überschuss</b>	<b>-1'245'838.09</b>	<b>-1'146'800.00</b>	<b>-1'003'875.04</b>
<b>5</b>	<b>Personalaufwand</b>	<b>437'851.62</b>	<b>463'000.00</b>	<b>427'697.09</b>
	<b>Löhne u. Entschädigungen</b>	<b>437'851.62</b>	<b>463'000.00</b>	<b>427'697.09</b>
<b>50</b>	<b>Löhne u. Entschädigungen</b>	<b>355'362.60</b>	<b>369'400.00</b>	<b>354'096.60</b>
5000	Löhne	334'572.10	350'100.00	332'943.50

## Erfolgsrechnung 1.1.2024 - 31.12.2024

### Elektrizitätswerk Wangen

		Rechnung 2024	Voranschlag 2024	Rechnung 2023
5003	Familienzulagen	4'800.00	4'800.00	4'200.00
5005	Dienstaltersgeschenk	0.00	0.00	2'562.80
5020	Entschädigung Tag- u. Sitzungsgelder	15'990.50	14'500.00	14'685.00
5030	Leistungen von Sozialversicherungen	0.00	0.00	-294.70
<b>57</b>	<b>Sozialversicherungen</b>	<b>77'978.25</b>	<b>79'600.00</b>	<b>68'503.20</b>
5700	AHV, IV, EO, ALV	23'094.25	23'900.00	20'431.55
5701	FAK	4'434.00	4'500.00	3'923.15
5720	Berufliche Vorsorge BVG	40'929.70	41'500.00	35'746.35
5730	Unfallversicherung BU, NBU, UVGZ	5'175.65	5'200.00	4'523.90
5740	Krankentaggeldversicherung KTG	4'344.65	4'500.00	3'878.25
<b>58</b>	<b>Uebrigter Personalaufwand</b>	<b>4'510.77</b>	<b>14'000.00</b>	<b>5'097.29</b>
5800	Aus- u. Weiterbildung	1'406.92	10'000.00	3'374.98
5820	Spesenentschädigungen	2'122.40	2'500.00	1'722.31
5850	Übriger Personalaufwand	981.45	1'500.00	0.00
<b>57.1</b>	<b>Bruttoergebnis 2 (-) Ertrag Überschuss</b>	<b>-807'986.47</b>	<b>-683'800.00</b>	<b>-576'177.95</b>
<b>6</b>	<b>Übriger Betriebsaufwand</b>	<b>695'742.12</b>	<b>713'520.00</b>	<b>654'251.91</b>
<b>60</b>	<b>Raumaufwand</b>	<b>93'059.13</b>	<b>111'600.00</b>	<b>33'633.73</b>
6000	Miete, Benützungskosten	84'253.70	102'300.00	24'343.00
6030	Mietnebenkosten	4'997.90	3'000.00	3'333.09
6050	URE u. Reinigung Werkhof Büelgasse	3'533.43	5'800.00	5'790.75
6060	Verbrauchs- u. Reinigungsmaterial	274.10	500.00	166.89
<b>61</b>	<b>Unterhalt, Rep, Ersatz mobile Sachanlagen</b>	<b>7'209.17</b>	<b>8'800.00</b>	<b>7'257.14</b>
6100	URE Maschinen, Geräte, Werkzeuge	2'863.14	3'000.00	2'299.29
6110	URE Büromöbiliar u. -maschinen	392.23	1'000.00	1'557.33
6120	URE EDV-Geräte u. Maschinen	3'953.80	4'800.00	3'400.52
<b>62</b>	<b>Fahrzeug- u. Transportaufwand</b>	<b>12'165.06</b>	<b>10'020.00</b>	<b>9'817.22</b>
6200	Fahrzeug- u. Transportaufwand	354.58	4'200.00	4'104.17
6210	Fahrzeug Benzin	933.21	400.00	321.21
6220	Fahrzeug Versicherung	2'880.40	1'300.00	1'278.80
6230	Verkehrsabgaben, Gebühren	135.00	40.00	40.00
6260	Fahrzeugleasing u. -mieten	7'861.87	4'080.00	4'073.04
<b>63</b>	<b>Sachvers, Abgaben, Gebühren, Bewilligung</b>	<b>11'868.85</b>	<b>12'500.00</b>	<b>11'265.50</b>
6300	Sachversicherungen	11'868.85	12'500.00	11'265.50
<b>64</b>	<b>Energie- u. Entsorgungsaufwand</b>	<b>3'966.47</b>	<b>1'600.00</b>	<b>1'094.25</b>
6400	Energie, Wasser, Abwasser	3'679.10	0.00	0.00
6405	Entsorgung	287.37	1'600.00	1'094.25
<b>65</b>	<b>Verwaltungs- u. Informatikaufwand</b>	<b>72'880.06</b>	<b>122'200.00</b>	<b>100'759.72</b>
6500	Büromaterial	3'679.10	4'000.00	1'652.84
6510	Telefon, Internet, Funk	287.37	4'500.00	1'728.95
6520	Porti, Frankiermaschine, Frachten	6'612.10	7'200.00	6'151.32
6530	Drucksachen, Fachliteratur	6'719.91	5'500.00	4'793.14
6540	Publikationen, Inserate	0.00	1'000.00	0.00
6550	EDV Systemsoftware, Lizenzen	33'791.94	50'000.00	52'164.94
6551	EDV Wartung	10'772.50	18'000.00	16'790.85
6552	EDV Hardware	456.61	5'000.00	9'899.86
6560	Einzugs- u. Betriebskosten	1'258.90	1'000.00	974.12
6570	Rechts- u. Beratungskosten	1'937.00	10'000.00	538.50
6580	Kostenanteil an Verwaltungskosten GDE	0.00	5'000.00	2'000.00
6585	Werk- u. Verbandsbeiträge	1'411.01	7'500.00	1'411.00
6590	Übriger Verwaltungsaufwand	5'190.39	3'500.00	2'654.20
<b>67</b>	<b>Übriger Betriebsaufwand</b>	<b>807.41</b>	<b>3'000.00</b>	<b>3'772.46</b>
6700	Sonstiger Aufwand	807.41	3'000.00	3'772.46
<b>67.1</b>	<b>Übriger Betriebsaufwand</b>	<b>201'956.15</b>	<b>269'720.00</b>	<b>167'600.02</b>
<b>67.2</b>	<b>Betriebsergebnis 1 (-) Ertrag Überschuss</b>	<b>-606'030.32</b>	<b>-414'080.00</b>	<b>-408'577.93</b>

## Erfolgsrechnung 1.1.2024 - 31.12.2024

### Elektrizitätswerk Wangen

			Rechnung 2024	Voranschlag 2024	Rechnung 2023
<b>68</b>	<b>Finanzerfolg</b>	<b>3.</b>	<b>37'686.02</b>	<b>33'800.00</b>	<b>47'135.64</b>
6800	Bank- / PC-Zinsen		0.00	100.00	0.00
6801	Darlehenszinsen		35'158.60	29'700.00	45'681.85
6840	Bank- / PC-Spesen		3'160.12	4'000.00	3'552.38
6845	Übriger Finanzaufwand		31.00	200.00	39.15
6850	Zinsertrag		0.00	-100.00	-1'800.00
6890	Übriger Finanzertrag		-663.70	-100.00	-337.74
<b>69</b>	<b>Abschreibungen</b>		<b>456'099.95</b>	<b>410'000.00</b>	<b>439'516.25</b>
6900	Abschreibungen Netz und Anlagen Wangen bestehend		455'978.85	410'000.00	355'187.85
6970	Abschreibungen übrige Sachanlagen		121.10	0.00	-1'603.24
<b>6.9</b>	<b>Betriebsgewinn / Verlust (-) Ertrag Überschuss</b>		<b>-112'244.35</b>	<b>29'720.00</b>	<b>78'073.96</b>
<b>7</b>	<b>Betriebliche Nebenerfolge</b>		<b>-14'389.55</b>	<b>-200.00</b>	<b>-14'432.90</b>
<b>75</b>	<b>Erfolg betriebliche Liegenschaft</b>		<b>-14'389.55</b>	<b>-200.00</b>	<b>-14'432.90</b>
7500	Liegenschaftsertrag		-16'200.00	-16'200.00	-16'200.00
7510	Liegenschaftsaufwand		1'433.00	15'000.00	1'397.05
7515	Nebenkosten		377.45	1'000.00	370.05
<b>85.1</b>	<b>Unternehmensgewinn / Verlust (-) Ertrag Überschuss</b>		<b>-126'633.90</b>	<b>29'520.00</b>	<b>63'641.06</b>
<b>8.9</b>	<b>Gewinnverwendung Reingewinn (-) Ertrag Überschuss</b>		<b>-126'633.90</b>	<b>29'520.00</b>	<b>63'641.06</b>

1. Anschaffung Montagefahrzeug im Leasing, Bedarf war bei Budget noch nicht bekannt
2. Eigenbedarf Elektrizität neuer Werkhof keine Erfahrungswerte
3. Höherer Zinsansatz als im Budget gerechnet - nicht vorhersehbar

**Bilanz 2024 per 31.12.2024**  
**Elektrizitätswerk Wangen**

		01.01.2024	31.12.2024
<b>1</b>	<b>AKTIVEN</b>	<b>7'652'900.15</b>	<b>7'745'252.88</b>
<b>10</b>	<b>Umlaufvermögen</b>	<b>3'415'883.60</b>	<b>3'576'972.54</b>
<b>100</b>	<b>Total Flüssige Mittel</b>	<b>1'201'380.21</b>	<b>1'235'993.88</b>
1000	Kasse	2'100.05	478.55
1010	Postcheck	664'368.56	383'595.61
1020	Schwyzter Kantonalbank	532'133.05	851'919.72
1090	Geld-Transferkonto	2'778.55	
<b>110</b>	<b>Total Guthaben</b>	<b>2'213'873.39</b>	<b>2'340'348.66</b>
1100	Ford. aus Lieferung u. Leistung gegen Dritte (Energie)	2'094'463.54	2'226'177.01
1105	Ford. aus Lieferung u. Leistung Dritter (Diverses)	119'409.85	114'171.65
<b>114</b>	<b>Total Übrige kurzfristige Forderungen</b>	<b>630.00</b>	<b>630.00</b>
1176	Guthaben Verrechnungssteuer VST	630.00	630.00
<b>14</b>	<b>Total Anlagevermögen</b>	<b>43'100.00</b>	<b>50'000.00</b>
1400	Aktien Energie March Netze AG	43'100.00	50'000.00
<b>15</b>	<b>Total Anlagen</b>	<b>4'015'183.22</b>	<b>4'017'597.35</b>
1500	Netz und Anlagen Wangen	410'511.88	273'674.58
1510	Netz und Anlagen Netz Siebnen	1'528'453.90	1'310'103.35
1530	Netz / Leitungen	1'210'560.37	1'219'008.47
1531	TS Gebäude u. Verteilkabinen	158'305.80	277'281.24
1532	Rundsteuerung / Zähler	641'286.26	854'776.19
1540	Photovoltaikanlage	66'065.01	58'816.31
1560	Trasse LWL Netze (Glas)		23'937.21
<b>17</b>	<b>Total übrige Anlagen</b>	<b>49'893.51</b>	<b>61'397.99</b>
1700	Übrige Sachanlagen	49'893.51	61'397.99
<b>19</b>	<b>Total Anlagen im Bau</b>	<b>128'839.82</b>	<b>39'285.00</b>
<b>2</b>	<b>PASSIVEN</b>	<b>-7'652'900.15</b>	<b>-7'745'252.88</b>
<b>20</b>	<b>Total Kurzfristiges Fremdkapital</b>	<b>-2'103'223.68</b>	<b>-2'068'942.51</b>
<b>200</b>	<b>Kurzfristiges Fremdkapital</b>	<b>-2'035'970.29</b>	<b>-1'958'874.80</b>
2000	Verbindlichkeiten aus Lieferung u. Leistungen Dritter	-2'032'494.48	-1'954'182.24
2030	Anzahlungen von Kunden	-3'475.81	-4'692.56
<b>220</b>	<b>Total übrige kurzfr. Verbindlichkeiten</b>	<b>28'108.47</b>	<b>424.45</b>
2205	Kreditor Mehrwertsteuer	28'108.47	424.45
<b>230</b>	<b>Total Passive Rechnungsabgrenzung u. kurzfr. Rückstellungen</b>	<b>-95'361.86</b>	<b>-110'492.16</b>
2300	Passive Rechnungsabgrenzung TP	-95'361.86	-110'492.16
<b>24</b>	<b>Total Langfristiges Fremdkapital</b>	<b>-2'550'000.00</b>	<b>-2'550'000.00</b>
2500	Darlehen Gemeinde Wangen	-2'550'000.00	-2'550'000.00
<b>26</b>	<b>Total Langfristige Rückstellungen</b>	<b>-272'548.05</b>	<b>-272'548.05</b>
2600	Rückstellung für Wasserkraft / Alternativenergien	-272'548.05	-272'548.05
<b>28</b>	<b>Total Eigenkapital</b>	<b>-2'727'128.42</b>	<b>-2'727'128.42</b>
2800	Kapitalkonto	-2'727'128.42	-2'727'128.42
	Reingewinn		-126'633.90

**Investitions- und Spartenrechnung 2024**  
**Elektrizitätswerk Wangen**

Investitionsrechnung		Rechnung 2024		Voranschlag 2024		Rechnung 2023	
		Ausgaben	Einnahmen	Ausgaben	Einnahmen	Ausgaben	Einnahmen
		<b>593'398.51</b>	<b>123'379.95</b>	<b>1'405'000</b>	<b>155'000</b>	<b>637'157.35</b>	<b>157'245.20</b>
153	Verteilnetz	496'084.22		1'350'000	15'000	356'321.80	
154	Übrige Investitionen	60'164.53	63'677.95	15'000	60'000	138'821.79	61'665.20
170	Übrige Anlagen	11'625.58				49'893.51	
19302785	Netzanschlussgebühren		3'232.00		50'000		40'180.00
19302769	Anschlusskosten		56'470.00		30'000		55'400.00
19302780	Aufwand Hausanschlüsse	25'524.18		40'000		92'120.25	

Spartenrechnungen		Rechnung 2024		Voranschlag 2024		Rechnung 2023	
		Aufwand	Ertrag	Aufwand	Ertrag	Aufwand	Ertrag
<b>Turbinen Wangen / Nuolen</b>							
	Ertrag		36'235.65		21'500		53'950.16
	Beiträge Dritter						
	Betriebskosten u. Unterhalt	11'664.04		4'500		4'174.89	
	Unterhalt Mühlebachkanal <sup>1</sup>	24'617.00		14'000		21'811.10	
	Versicherung	2'635.30		2'600		2'595.10	
	Zins						
	Abschreibungen						
	Saldo	38'916.34	36'235.65	21'100	21'500	28'581.09	53'950.16
	<b>Mehrertrag / - Aufwand</b>	<b>-2'680.69</b>		<b>400</b>		<b>25'369.07</b>	
<b>Photovoltaikanlagen</b>							
	Ertrag Produktion		15'490.30		18'000		38'528.22
	Betriebskosten u. Unterhalt	360.00		500		360.00	
	Zins	991.00		990		1'100.00	
	Abschreibungen <sup>2</sup>	7'248.70		7'249		7'248.70	
	Saldo	8'599.70	15'490.30	8'739	18'000	8'708.70	38'528.22
	<b>Mehrertrag / - Aufwand</b>	<b>6'890.60</b>		<b>9'261</b>		<b>29'819.52</b>	
<b>Datennetz (Glasfaser)</b>							
	Ertrag		63'677.95		60'000		61'665.20
	Betriebskosten u. Unterhalt	4'250.00		5'000		3'950.00	
	Zins	5'836.76		4'300		5'619.10	
	Abschreibungen <sup>3</sup>	7'551.80		6'000		6'113.60	
	Saldo	17'638.56	63'677.95	15'300	60'000	15'682.70	61'665.20
	<b>Mehrertrag / - Aufwand</b>	<b>46'039.39</b>		<b>44'700</b>		<b>45'982.50</b>	

<sup>1</sup> Unterhalt Mühlebachkanal Pflege Böschung + Rep. Kanalwand/Bachsohle + Bewertungen  
<sup>2</sup> Abschreibungen Umstellung auf Richtlinien HRM2 dh. linear + nach Nutzungs-/Restnutzungsdauer  
<sup>3</sup> Abschreibungen Umstellung auf Richtlinien HRM2 dh. linear + nach Nutzungs-/Restnutzungsdauer

## Traktandum 5

Gesuch von  
Erleta Bajraliu um  
Erteilung des Gemeindebürgerrechtes  
von Wangen SZ

Erleta Bajraliu  
Steineggerhof 6  
8855 Wangen SZ



Geburtsdatum	17. Januar 2002
Geboren in	Lachen SZ
Wohnhaft in Wangen SZ	1. Januar 2018
Zivilstand	ledig
Nationalität	Kosovo
Ausbildung	2007 – 2008: Kindergarten Lachen 2008 – 2014: Primarschule Lachen 2014 – 2017: Sek 1 March Lachen 2017 – 2020: Ausbildung zur Dentalassistentin EFZ 2021 – 2025: Ausbildung diplomierte Radiologiefachfrau HF
Abschluss	Dentalassistentin EFZ / nach Studium dipl. Radiologiefachfrau
Heute berufliche Tätigkeit	Radiologiefachfrau mit Studentenarbeitsvertrag
Hobbies	Wandern, Lesen, Schwimmen, Velofahren
Leumund	Über die Gesuchstellerin ist nichts Nachteiliges bekannt.
Einbürgerungskommission	Die Anhörung hat am 28. Februar 2024 bzw. 18. November 2024 stattgefunden. Es sind alle erforderlichen Voraussetzungen für die Einbürgerung in Wangen SZ erfüllt.

---

Antrag	Die Gemeindeversammlung beschliesst: <ol style="list-style-type: none"> <li>1. Erleta Bajraliu wird das Bürgerrecht der Gemeinde Wangen erteilt.</li> <li>2. Die Verfahrensgebühr wird auf Fr. 1'000.– festgesetzt. Diese Gebühr ist durch die Gesuchstellerin innert Monatsfrist nach Erteilung des Gemeindebürgerrechtes der Abteilung Finanzen einzuzahlen.</li> <li>3. Der Gemeinderat wird mit dem Vollzug beauftragt.</li> </ol>
--------	---

Gesuch von  
Mirko Gäbisch um  
Erteilung des Gemeindebürgerrechtes  
von Wangen SZ

Mirko Gäbisch  
Linthgasse 4  
8855 Wangen SZ



Geburtsdatum	22. Juli 1975
Geboren in	Dresden (D)
Wohnhaft in Wangen SZ	1. Oktober 2001
Zivilstand	ledig
Nationalität	Deutschland
Ausbildung	1982 – 1992: Polytechnische Oberschule Dresden 1992 – 1995: Berufl. Schulzentrum für Wirtschaft, Dresden-Löbtau
Abschluss	Kaufmann im Einzelhandel, Fachbereich Sicherheitstechnik
Heute berufliche Tätigkeit	technischer Supporter
Hobbies	Biken und Schwimmen
Leumund	Über den Gesuchsteller ist nichts Nachteiliges bekannt.
Einbürgerungskommission	Die Anhörung hat am 18. November 2024 stattgefunden. Es sind alle erforderlichen Voraussetzungen für die Einbürgerung in Wangen SZ erfüllt.

---

Antrag	Die Gemeindeversammlung beschliesst: <ol style="list-style-type: none"> <li>1. Mirko Gäbisch wird das Bürgerrecht der Gemeinde Wangen erteilt.</li> <li>2. Die Verfahrensgebühr wird auf Fr. 1'000.– festgesetzt. Diese Gebühr ist durch den Gesuchsteller innert Monatsfrist nach Erteilung des Gemeindebürgerrechtes der Abteilung Finanzen Wangen einzuzahlen.</li> <li>3. Der Gemeinderat wird mit dem Vollzug beauftragt.</li> </ol>
--------	---

## Traktandum 7

### Beschlussfassung über die Teilrevision des Feuerwehrreglementes/Einführung Feuerwehrbeitrages

Antrag des Gemeinderates:

**Die Gemeindeversammlung beschliesst:**

1. **Der Anpassung des Feuerwehrreglements über die Einführung eines Feuerwehrbeitrages wird zugestimmt.**
2. **Der Gemeinderat wird mit dem Vollzug beauftragt.**

**Die Abstimmungsfrage lautet:**

**Wollen Sie der Anpassung des Feuerwehrreglements über die Einführung eines Feuerwehrbeitrages zustimmen?**

#### Schadenwehr als Spezialfinanzierung / Bisherige Regelung in der Gemeinde Wangen SZ

Das Feuerschutzwesen unterliegt gemäss des Finanzhaushaltsgesetzes für die Bezirke und Gemeinden (FHG-BG, SRSZ 153.100) der Spezialfinanzierung (§ 24 Abs. 1 lit. a FHV-BG bzw. § 39 Abs. 1 FHG-BG). Somit müssen sämtliche Ausgaben, welche in diesem Bereich anfallen, durch eigene Einnahmen finanziert werden. Es ist untersagt, allgemeine Steuermittel zur Finanzierung der Feuerwehr einzusetzen. Gemäss § 40 Abs. 1 des kantonalen Feuerschutzgesetzes können die Gemeinden durch Beschluss der Stimmberechtigten einen Feuerwehrbeitrag einführen, der von den Gebäude- und Anlageeigentümern erhoben wird. Der Feuerwehrbeitrag wird nach dem Neubauwert bemessen und darf 0.25 Promille dieses Wertes nicht überschreiten (§ 40 Abs. 2 FSG bzw. § 26 FSV). Als Neubauwert gilt gemäss kantonalen Gesetzgebung die letzte rechtskräftige Schätzungsverfügung der kantonalen Steuerverwaltung. Falls ein Gebäude nicht eingeschätzt ist, veranlagt der Gemeinderat den Neubauwert aufgrund der Brandschutzversicherungsschätzung (§ 26 Abs. 2 und 3 FSV). Das Feuerwehrreglement der Gemeinde Wangen sieht gestützt auf § 40 FSG in Artikel 22 explizit vor, dass durch besonderen Beschluss der Gemeindeversammlung ein Feuerwehrbeitrag von den Gebäuden und Anlageeigentümern eingeführt werden kann. Momentan finanziert die Gemeinde Wangen das Feuerschutzwesen lediglich in Form von Ersatzabgaben von natürlichen Personen. Der Gemeinderat legt dabei den Satz für die Ersatzabgabe alljährlich bei der Verabschiedung des Voranschlages fest (Art. 20 Feuerwehrreglement der Gemeinde Wangen). Gemäss § 25 FSG beginnt die Feuerwehrepflicht und somit auch die Pflicht zur Leistung einer Ersatzabgabe am 1. Januar des 20. Altersjahres und endet am 31. Dezember des 52. Altersjahres.

#### Tendenz reduzierter Einnahmen bei der Feuerwehersatzabgabe aufgrund Alter

Die Feuerwehrrechnung zeigt tendenziell einen Rückgang der Erträge aus der Feuerwehersatzgaben aufgrund der wegfallenden Personen ab 53. Altersjahr und neu hinzukommenden Pflichtigen ab 20. Altersjahr. Aktuell tragen rund 1350 Personen 100% des Feuerwehrbudget. Das bedeutet, dass von den rund 4200 steuerpflichtigen Personen der Gemeinde Wangen, 2850 Personen kostenlos von den Leistungen der Feuerwehr profitieren.

Um mittelfristig eine ausgeglichene Spezialfinanzierung der Feuerwehr zu sichern, sind die Ausfälle durch eine Erhöhung der Ersatzabgaben oder durch einen Systemwechsel zu kompensieren.

#### Neue Regelung / Einführung Feuerwehrbeitrag

##### *Verursachergerechte Finanzierung des Feuerschutzwesens*

Um die Mindereinnahmen abzudecken hat der Gemeinderat die Möglichkeit, entweder die Ersatzabgaben von natürlichen Personen weiter zu erhöhen oder den gesetzlich vorgesehenen Feuerwehrbeitrag für Gebäude und Anlagen einzuführen. Der Gemeinderat sieht nun vor, diesen Feuerwehrbeitrag neu parallel zur bestehenden Ersatzabgabe zu erheben. Damit wird auch eine verursachergerechtere Lastenverteilung erreicht. Auch Liegenschaften und Anlagen benötigen Feuerschutz, ohne bisher einen Beitrag an die Finanzierung zu leisten. Momentan trägt lediglich eine Minderheit, d.h. Schadenwehrepflichtige zwischen dem 20. und 52. Altersjahr, die Kosten der Schadenwehr, nicht jedoch Besitzer von Liegenschaften, darunter auch eine beachtliche Anzahl von juristischen Personen. Die Einführung des Feuerwehrbeitrages basiert auf Art. 20 des Feuerwehrreglements. Der bisherige Art. 20 wird wie folgt abgeändert (grau hinterlegt):

*Bisher Artikel 20 Feuerwehrreglement der Gemeinde Wangen:*

- <sup>1</sup> Die Gemeinde kann durch besonderen Beschluss der Gemeindeversammlung einen Feuerwehrbeitrag einführen, der von den Gebäude- und Anlageeigentümern erhoben wird.
- <sup>2</sup> Der von den Gebäude- und Anlageeigentümern zu erhebende Feuerwehrbeitrag wird nach dem Neubauwert bemessen. Er darf 0.25 Promille dieses Wertes nicht überschreiten.
- <sup>3</sup> Die Gebäude- und Anlageeigentümer sind verpflichtet, der Gemeinde die für die Veranlagung des Feuerwehrbeitrages notwendigen Unterlagen zur Verfügung zu stellen.

*Neu:*

- <sup>1</sup> Der Gemeinderat legt den Satz für den Feuerwehrbeitrag von den Gebäude- und Anlageeigentümern alljährlich bei der Verabschiedung des Voranschlages fest.
- <sup>2</sup> Der von den Gebäude- und Anlageeigentümern zu erhebende Feuerwehrbeitrag wird nach dem Neubauwert bemessen. Er darf 0.25 Promille dieses Wertes nicht überschreiten.
- <sup>3</sup> Die Gebäude- und Anlageeigentümer sind verpflichtet, der Gemeinde die für die Veranlagung des Feuerwehrbeitrages notwendigen Unterlagen zur Verfügung zu stellen.

**Vollzug**

Während für die erstmalige Einführung des Feuerwehrbeitrages die Zustimmung der Stimmbürgerschaft an der Urne erforderlich ist (§ 40 Abs. 1 FSG), ist für die Festlegung des Promillesatzes der Gemeinderat zuständig (Art. 20 Abs. 3 Feuerwehrreglement i.V.m. § 41 Abs. 1 FSG). Vorbehalten bleibt der Höchstsatz von 0.25 Promille (Art. 20 Abs. 2 Feuerwehrreglement i.V.m. § 40 Abs. 2 FSG). Im Adressstamm der Gemeinde Wangen sind etwa 1500 Gebäude- und 600 Stockwerkeigentümer erfasst. Mit einem Beitragssatz von 0.25 Promille würde dies auf Grund der aktuell vorliegenden Daten für die Gemeinde Wangen mindestens 225'000 Franken Feuerwehrbeitrag generieren. Die bisherigen Ersatzabgaben für natürliche Personen zwischen 20 und 52 Jahren können im Totalbetrag um etwa 45 Prozent reduziert werden.

Die aktuellen Ersatzabgaben sind für die Pflichtigen bei einem budgetiertem Ertragsziel von 500'000 Franken wie folgt festgelegt:

<b>Einkommensstufe</b>	<b>Ersatzabgabe</b>
bis Fr. 10'000.00	Fr. 227.00
von Fr. 10'001.00 bis Fr. 20'000.00	Fr. 278.00
von Fr. 20'001.00 bis Fr. 30'000.00	Fr. 290.00
von Fr. 30'001.00 bis Fr. 40'000.00	Fr. 301.00
von Fr. 40'001.00 bis Fr. 50'000.00	Fr. 331.00
von Fr. 50'001.00 bis Fr. 60'000.00	Fr. 356.00
von Fr. 60'001.00 bis Fr. 70'000.00	Fr. 364.00
von Fr. 70'001.00 bis Fr. 80'000.00	Fr. 372.00
von Fr. 80'001.00 bis Fr. 90'000.00	Fr. 380.00
von Fr. 90'001.00 bis Fr. 100'000.00	Fr. 388.00
ab Fr. 100'001.00	Fr. 399.00

Mit Einführung eines Feuerwehrbeitrages für Gebäude:

Bei einer Finanzierung mit zusätzlichen Gebäudeabgaben (= Feuerwehrbeitrag) und einem dadurch geschätzten Ertragsziel von 225'000 Franken könnte die Ersatzabgabe für Pflichtige ohne Gebäudeeigentum etwa wie folgt reduziert werden (mit möglichem Ertrag von 275'000 Franken durch die Ersatzabgabe)

<b>Einkommensstufe</b>	<b>Ersatzabgabe</b>
bis Fr. 10'000.00	Fr. 158.00
von Fr. 10'001.00 bis Fr. 20'000.00	Fr. 194.00
von Fr. 20'001.00 bis Fr. 30'000.00	Fr. 201.00
von Fr. 30'001.00 bis Fr. 40'000.00	Fr. 209.00
von Fr. 40'001.00 bis Fr. 50'000.00	Fr. 230.00
ab Fr. 50'001.00	Fr. 238.00

Eigentümer/-in von Gebäude- oder Stockwerkeigentum werden neu zusätzlich mit einem Feuerwehrbeitrag belastet. Bei einem angenommenen Beitragssatz von 0.25 Promille ergäbe sich zum Beispiel bei einem Neubauwert von 600'000 Franken eine Abgabe in Höhe von 150 Franken.

### Rechenbeispiele mit Einführung des Feuerwehrbeitrags:

Alleinstehend (Mann oder Frau), Alter 25, Einkommen: CHF 50'000.-, Mieter/ohne Immobilie

Bisher: CHF 331.00  
 Neu: CHF 230.00

Ehepaar (Mann = 54 J. / Frau = 52 J.), Einkommen: CHF 80'000.00, Immobilienschätzwert: CHF 600'000.00

Bisher: CHF 372.00  
 Neu: CHF 388.00 (Feuerwehersatzabgabe: CHF 238.00 + Feuerwehrbeitrag: CHF 150.00)

Ehepaar, Alter 60, Einkommen: CHF 100'000.-, Immobilienschätzwert: CHF 600'000.-

Bisher: CHF 0.00  
 Neu: CHF 150.00 (Feuerwehrbeitrag: CHF 150.00)

Juristische Person, Gewinn: CHF 100'000.-, Versicherungswert Gebäude: CHF 2 Mio.

Bisher: CHF 0.00  
 Neu: CHF 500.00 (Feuerwehrbeitrag: CHF 500.00)

Ehepaar (Mann = 32 J. / Frau = 36 J.), Einkommen: CHF 120'000.00, Mieter/ohne Immobilie

Bisher: CHF 399.00  
 Neu: CHF 238.00

Landwirt: Alter 50, Einkommen: CHF 70'000.-, Versicherungssumme: CHF 1 Mio.

Bisher: CHF 364.00  
 Neu: CHF 488.00 (Feuerwehersatzabgabe: CHF 238.00 + Feuerwehrbeitrag: CHF 250.00)

### Fragen und Antworten

#### Warum will der Gemeinderat die neue Abgabe einführen? Braucht die Feuerwehr mehr Geld?

Bei diesem Geschäft geht es lediglich um einen Systemwechsel. Trotz der geplanten Anschaffung des neuen Feuerwehrfahrzeuges im Jahr 2026 sind wir in der Lage für die nächsten 5 Jahre ein stabiles Feuerwehrbudget präsentieren zu können. Dies unter anderem auch durch Entlastungen durch die Übernahme der Kosten für Brandschutzausrüstung der Feuerwehrangehörigen durch den Kanton.

Mit dem Systemwechsel würden die Kosten in Zukunft deutlich Verursacher gerechter verteilt werden.

#### Warum führt man nicht einfach eine pro Kopf Steuer ein?

Am 7.11.23 haben die damaligen Kantonsräte von Wangen, Peter Dobler, Christian Holenstein und Patrick Schnellmann eine entsprechende Motion M16/23 eingereicht. Mit der Antwort des Regierungsrates Beschluss 287/2024 sieht der Regierungsrat keinen Bedarf Änderungen an den bisherigen zwei Finanzierungsmöglichkeiten der Feuerwehr vorzunehmen.

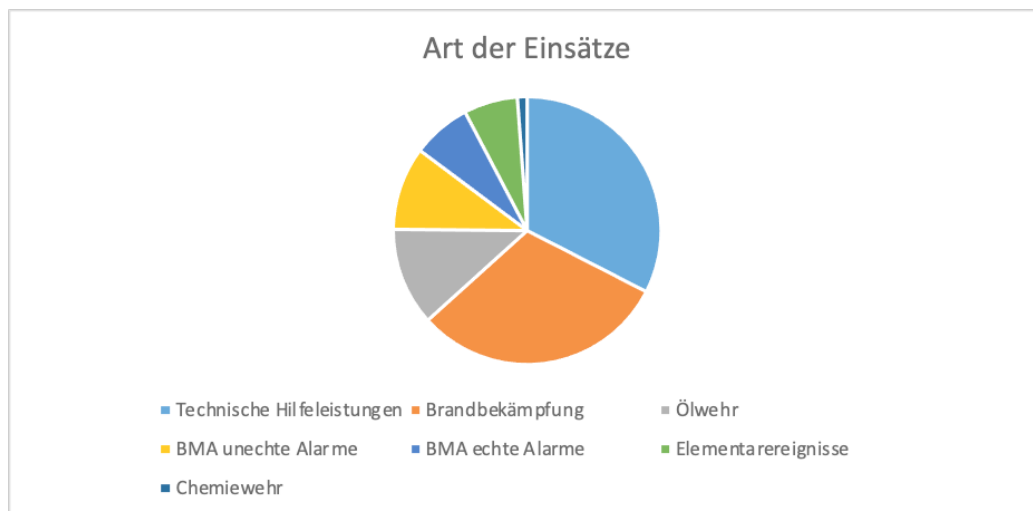
#### Wie viele Gemeinden im Kanton Schwyz setzen bereits auf eine Abgabe für Gebäude?

Gemäss Beschluss 287/2024 des Regierungsrates auf die Motion M 16/23 Finanzierung «Spezialfinanzierung Feuerwehr» sind es aktuell 14 von 30 Gemeinden im Kanton Schwyz.

#### Ist eine Gemeinde eigene Feuerwehr noch zeitgemäss? Setzt man nicht besser auf eine Stützpunkfeuerwehr, da die meisten Feuerwehrangehörigen auswärts arbeiten und nicht innert nützlicher Frist in Wangen sein können?

Die Aufgaben der Feuerwehr verändern/erweitern sich laufend. So sind es nicht nur Brände, für die wir auf Hilfe der Feuerwehr zählen können, sondern auch immer mehr Einsätze bei Unwettern oder Technische Hilfeleistungen. Die Feuerwehr Wangen profitiert noch von vielen Mitgliedern, welche auch in der Region arbeiten.

Auch bei diversen Risiko-Konzepten der Behörden wird der Einsatz der Feuerwehr eingeplant, da es keine vergleichbare Organisation gibt, welche in kurzer Zeit vergleichbare Ressourcen zur Verfügung stellen kann.



### Wo finde ich die Angaben wie hoch die Gebäude Abgabe für meine Immobilie ausfallen würde?

Sie finden den gelb markierten Wert auf Ihrer Gebäudeschätzung (BKP 2). Von diesem Betrag müssten Sie pro Jahr Abgaben von 0,25 Promille oder 0,025 Prozent bezahlen.

#### Berechnung des Realwertes mit absolutem Landwert

BKP-Nr	Vers.Nr.	Beschrieb	m <sup>3</sup>	à Fr.	BK-Index	% vom NW	Neuwert	-%	Zeitwert
2	3449	Einfamilienhaus	880	750	1059.8	82	660'000	20	528'000
2	3449	Garagenanbau	140	400	1059.8	7	56'000	10	50'400
4		Umgebung			1059.8	4	35'000	10	31'500
5		Baunebenkosten			1059.8	6	50'000	10	45'000
Total Gebäude inkl. Zusatzkosten							801'000		654'900

### Empfehlung des Gemeinderates

Mit der Einführung eines Feuerwehrbeitrages für Gebäude- und Anlageeigentümer, parallel zur Ersatzabgabe, wird eine gerechtere Lastenverteilung erreicht. Momentan trägt lediglich eine Minderheit, das heisst Schadenwehrlpflichtige zwischen dem 20. und dem 52. Altersjahr, die Kosten für die Schadenwehr. Der Gemeinderat empfiehlt dem vorliegenden Sachgeschäft zuzustimmen.

## Bericht der Rechnungsprüfungskommission an die Stimmberechtigten der Gemeinde Wangen betreffend Teilrevision des Feuerwehrreglementes / Einführung Feuerwehrbeitrag

Als Rechnungsprüfungskommission haben wir die Vorlage zur Teilrevision des Feuerwehrreglements über die Einführung eines Feuerwehrbeitrages geprüft.

Für die Vorlage ist der Gemeinderat verantwortlich, während unsere Aufgabe darin besteht, diese zu prüfen.

Gemäss unserer Beurteilung entspricht die Vorlage den gesetzlichen Bestimmungen.

Wir beantragen, die vorliegende Teilrevision des Feuerwehrreglements über die Einführung eines Feuerwehrbeitrages zu genehmigen.

Wangen, 10. März 2025

Die Rechnungsprüfungskommission

Yvonne Guntlin Fontana, Präsidentin



Géraldine Bruhin



Tamara Jost-Dobler



Rita Züger-Züger



Doris Elmer



