



Einladung zur Gemeindeversammlung

Rechnung für das Jahr 2025

mit Berichten und Anträgen

**Freitag, 24. April 2026
20.00 Uhr
Buechberghalle Wangen**



INHALTSVERZEICHNIS

Einladung zur Gemeindeversammlung	2
Traktandum 1	
Wahl der Stimmenzähler.....	3
Traktandum 2	
Nachtragskredite zur Genehmigung der Gemeinderechnung 2025	4
Traktandum 3	
Überblick Jahresrechnung Gemeinde 2025	7
Antrag der Rechnungsprüfungskommission	7
Berichte zur Jahresrechnung	8
Gesamtübersicht	23
Erfolgsrechnung gestufter Erfolgsausweis.....	24
Erfolgsrechnung nach Funktionen.....	25
Erfolgsrechnung detailliert	26
Investitionsrechnung nach Arten	48
Investitionsrechnung nach Funktionen	49
Investitionsrechnung detailliert auf Einzelkonten	50
Bilanz	52
Geldflussrechnung	53
Anhang zur Jahresrechnung	54
Traktandum 4	
Überblick Jahresrechnung Elektrizitätswerk 2025	70
Antrag der Rechnungsprüfungskommission	70
EW Erfolgsrechnung	71
EW Investitions- und Spartenrechnung	74

Einladung zur

Gemeindeversammlung

Freitag, 24. April 2026, 20.00 Uhr, Buechberghalle Wangen

Traktanden:

Geschäfte, die nicht der Urnenabstimmung unterliegen

1. Wahl der Stimmenzähler
2. Vorlage und Genehmigung von Nachtragskrediten zu Lasten der Erfolgsrechnung und Investitionsrechnung 2025
3. Vorlage und Genehmigung der Gemeinderechnung für das Jahr 2025 und deren Investitionsrechnung
4. Vorlage und Genehmigung der Sonderrechnung (EW Wangen) für das Jahr 2025

Der Gemeinderat freut sich über eine zahlreiche Teilnahme und heisst alle herzlich willkommen.

Wangen, 12. März 2026

Gemeinderat Wangen

herzlich willkommen

Berichte und Anträge

zu den Traktanden der Gemeindeversammlung vom 24. April 2026

Traktandum 1

Wahl der Stimmenzähler

1. _____

2. _____

3. _____

Traktandum 2

Nachtragskredite zur Genehmigung

Fehlt für eine Ausgabe ein Voranschlagskredit oder reicht dieser nicht aus, ist vor dem Eingehen neuer Verpflichtungen ein Nachtragskredit einzuholen. Hat der Aufschieb einer Ausgabe gewichtige Nachteile zur Folge, darf der Gemeinderat anordnen, dass der Nachtragskredit vorzeitig beansprucht wird. Massgebend ist das Verfahren für den Voranschlag (§ 12 FHG-BG).

Folgende Nachtragskredite in der Höhe von **CHF 689'034.76** werden der Gemeindeversammlung zur Genehmigung unterbreitet:

ERFOLGSRECHNUNG

Nach Funktion und Arten	Rechnung 2025	Budget 2025	Nachtrags- Kredit	Kurzbegründung
0120 Exekutive				
31 Sach- und übriger Betriebsaufwand	40'282.95	33'300	6'982.95	Höherer Aufwand Anwaltsgebühren
0220 Allgemeine Dienste, übrige				
31 Sach- und übriger Betriebsaufwand	332'871.64	270'100	62'771.64	CMI Projekt Verzögerung (CHF 33'000) budgetiert im 2024, RZ Wechsel von OBT zu Comolutions (CHF 18'500), Hard-/Software u. Lizenzen für Soziales und neue Mitarbeiter im Bereich Bau Umwelt Liegenschaften (CHF 10'000)
0291 Gemeindeeigene Liegenschaft				
31 Sach- und übriger Betriebsaufwand	32'744.10	26'000	6'744.10	Heizkosten ohne Unterzähler (Ertrag u. Weiterverrechnung im Konto 447)
44 Finanzertrag	-118'143.55	-88'600	-29'543.55	Heizkosten Rückerstattung
46 Transferertrag	0.00	-20'000	20'000.00	Sämtliche Rückerstattungen im Kto. 447
1405 Zivilstandsamt				
36 Transferaufwand	24'787.95	22'100	2'687.95	Tiefer budgetiert
1500 Feuerwehr				
34 Finanzaufwand	846.90	0	846.90	Skonto Feuerwehersatzabgabe (Buchungen via Kant. Steuerverwaltung)
1620 Zivilschutz				
31 Sach- und übriger Betriebsaufwand	5'145.95	5'000	145.95	Sanierung Steineggerhof Entnahme aus Ersatzabgabe, Ertrag im Konto 450
36 Transferaufwand	32'383.20	30'400	1'983.20	Schutzraum Sanierung Steineggerhof 1C
45 Entnahmen aus Fonds und Spf.	-2'087.20	0	-2'087.20	Kostengutsprache für Entnahme Kosten Schutzraum Sanierung Steineggerhof 1C
2140 Musikschulen				
36 Transferaufwand	159'040.10	89'300	69'740.10	Vorleistung Lohnaufwand SJ 25/26
3290 Kultur, n.a.g.				
31 Sach- und übriger Betriebsaufwand	29'921.00	28'800	1'121.00	Höhere Kosten Film- & Musikabend gedeckt durch Rückerstattungen Konto 426
36 Transferaufwand	6'210.00	4'000	2'210.00	Zustupf an STV für Schwyzer Gerätecup, nat. Kultur-/Brauchtumsanlass HEFARI DV
42 Entgelte	-5'925.45	-3'500	-2'425.45	Einnahmen Kulturelles

Nach Funktion und Arten	Rechnung 2025	Budget 2025	Nachtrags- Kredit	Kurzbegründung
4120 Pflegefinanzierung				
36 <i>Transferaufwand</i>	1'648'238.40	1'454'800	193'438.40	Höhere Pflegefinanzierungskosten
4210 Ambulante Krankenpflege				
36 <i>Transferaufwand</i>	604'562.70	508'900	95'662.70	Höhere Spitexkosten, ausserdem Pikettentschädigung Hebammen (Budgetierung ehemals im Konto 313)
5440 Jugendschutz				
36 <i>Transferaufwand</i>	442'590.25	0	442'590.25	IVSE budgetiert in Ressort 5720
5451 Kindertagesstätten, Kinderhorte				
31 <i>Sach- und übriger Betriebsaufwand</i>	3'552.20	2'000	1'552.20	Informatik-Nutzungsaufwand für kiBon
36 <i>Transferaufwand</i>	172'547.35	156'000	16'547.35	Entschädigung Eltern u. Kita gedeckt durch Ertrag im Konto 463
46 <i>Transferertrag</i>	-111'136.88	-74'000	-37'136.88	Rückerstattung Kinderbetreuung Kanton
5720 Gesetzliche wirtschaftliche Hilfe				
36 <i>Transferaufwand</i>	1'268'813.42	1'777'000	-508'186.58	IVSE gerechnet im Ressort 5440
5730 Asylwesen				
31 <i>Sach- und übriger Betriebsaufwand</i>	11'615.15	3'600.00	8'015.15	Geschäftsfahrzeug Dacia
6210 Bahninfrastruktur				
31 <i>Sach- und übriger Betriebsaufwand</i>	1'106.35	0	1'106.35	Vogelschutz Bushäuschen
36 <i>Transferaufwand</i>	7'205.40	7'100	105.40	Pachtzins SBB analog Rechnung 2024
6220 Regionalverkehr				
31 <i>Sach- und übriger Betriebsaufwand</i>	3'000.00	600	2'400.00	Benützungsrecht für temporäre Buswendeschleufe, 2021-2025
7300 Abfallwirtschaft				
30 <i>Personalaufwand</i>	0.00	82'500	-82'500.00	Personalaufwand neu in KST 7790 (effektiver Aufwand in Umwelt n.a.g.)
7710 Friedhof und Bestattung				
31 <i>Sach- und übriger Betriebsaufwand</i>	29'291.00	20'000	9'291.00	Mehr Bestattungen
7790 Umweltschutz n.a.g.				
30 <i>Personalaufwand</i>	59'577.15	6'400	53'177.15	Personalaufwand ehemals KST 7300
9100 Steuern				
31 <i>Sach- und übriger Betriebsaufwand</i>	348'618.28	40'000	308'618.28	Bereinigung alte Verlustscheine (Bewirtschaftung neu beim Kanton)
34 <i>Finanzaufwand</i>	30'073.36	25'000	5'073.36	Tiefer budgetiert
9630 Liegenschaften des FV				
31 <i>Sach- und übriger Betriebsaufwand</i>	13.25	0	13.25	Versicherungsanteil Spritzenhaus 2025

Nach Funktion und Arten	Rechnung 2025	Budget 2025	Nachtrags- Kredit	Kurzbegründung
9690 Finanzvermögen, n.a.g.				
34 <i>Finanzaufwand</i>	766.33	0	766.33	Kommissionsgebühren (vormals budgetiert im Kto. 313) gedeckt durch Finanzertrag Kto. 449
36 <i>Transferaufwand</i>	1'776.00	0	1'776.00	Wertberichtigung Energie Zürichsee-Linth (Entscheid RPK 2024)
44 <i>Finanzertrag</i>	-1'079.94	0	-1'079.94	Rückerstattungen SBB für Kommissionen durch Verkauf von Bahnbillete
9710 Rückverteilungen aus CO2-Abgabe				
46 <i>Transferertrag</i>	0.00	-5'000	5'000.00	CO2-Abgabe 2025 erst im 2026 gem. Entscheid SVA Schwyz
Total Erfolgsrechnung			657'407.36	

INVESTITIONSRECHNUNG

0291 Gemeindeeigene Liegenschaft				
50 <i>Sachanlagen</i>	3'751.80	0	3'751.80	Nachträglicher Kredit FW-/ EW-Gebäude budgetiert im 2026
2120 Primarstufe				
50 <i>Sachanlagen</i>	102'275.60	84'000	18'275.60	Zusätzliche Ausstattungskosten erste Tranche Pulte
4210 Ambulante Krankenpflege				
55 <i>Beteiligungen und Grundkapitalien</i>	9'600.00	0	9'600.00	Spitex March, Aktienkauf (192 Stk.)
Total Investitionsrechnung			31'627.40	

Traktandum 3

Überblick Jahresrechnung Gemeinde 2025

Gesamtbeurteilung und Antrag des Gemeinderats für die Gemeinderechnung

Bei einem Gesamtaufwand von CHF 28'345'257.90 und einem Gesamtertrag von CHF 32'175'179.74 schliesst die Jahresrechnung 2025 mit einem Ertragsüberschuss von CHF 3'829'921.84. Die Nettoinvestitionen betragen CHF 115'333.50.

Antrag des Gemeinderats

Der Gemeinderat beantragt

- a. die Erfolgsrechnung mit einem Ertragsüberschuss von CHF 3'829'921.84.
- b. die Investitionsrechnung mit Nettoinvestitionen von CHF 115'333.50.

Mit der Genehmigung der Gemeinderechnung für das Jahr 2025 wird den Gemeindeorganen Entlastung erteilt.

Bericht und Antrag der Rechnungsprüfungskommission der Gemeinde Wangen betreffend Jahresrechnung 2025

Als Rechnungsprüfungskommission haben wir gemäss §§ 50 und 51 des Finanzhaushaltsgesetzes für die Bezirke und Gemeinden die Buchführung, die Jahresrechnung (Bilanz, Erfolgsrechnung, Investitionsrechnung, Geldflussrechnung und Anhang), die Nachtragskredite sowie die Existenz des Internen Kontrollsystems für das Rechnungsjahr 2025 geprüft.

Für die Jahresrechnung inklusive Internes Kontrollsystem ist der Gemeinderat verantwortlich, während unsere Aufgabe darin besteht, diese zu prüfen.

Unsere Prüfung erfolgte nach dem gesetzlichen Auftrag. Die Prüfung wurde so geplant und durchgeführt, dass wesentliche Fehlaussagen in den Jahresrechnungen mit angemessener Sicherheit erkannt werden. Wir prüften die Posten und Ausgaben der Jahresrechnungen mittels Analysen und Erhebungen auf der Basis von Stichproben. Ferner beurteilten wir die Anwendung der massgebenden Rechnungslegungsgrundsätze, die wesentlichen Bewertungsunterschiede sowie die Darstellung der Jahresrechnungen als Ganzes. Das Interne Kontrollsystem wurde mittels Dokumentation der Gemeinde und entsprechenden Stichproben geprüft und beurteilt. Wir sind der Auffassung, dass unsere Prüfung eine ausreichende Grundlage für unser Urteil bildet.

Gemäss unserer Beurteilung entsprechen die Buchführung, die Jahresrechnungen und die Nachtragskredite den gesetzlichen Bestimmungen.

In Übereinstimmung mit § 8 der Finanzhaushaltsverordnung für die Bezirke und Gemeinden bestätigen wir, dass ein gemäss den Vorgaben des Gemeinderates ausgestaltetes Internes Kontrollsystem existiert.

Wir beantragen, die vorliegende Jahresrechnung zu genehmigen.

Wangen, 13. März 2026

Rechnungsprüfungskommission der Gemeinde Wangen:

Yvonne Guntlin Fontana, Präsidentin



Géraldine Bruhin



Tamara Jost-Dobler



Rita Züger-Züger



Doris Elmer



Berichte zur Jahresrechnung 2025

Vorwort des Gemeindepräsidenten

Geschätzte Mitbürgerinnen und -bürger

Vor Ihnen liegt die Rechnungsbroschüre der Gemeinde für das Jahr 2025, welche Ihnen der Gemeinderat präsentieren darf.

Nebst dem Rechnungsabschluss, welcher wiederum positiv ausfällt, finden Sie in der Broschüre wieder die Ressortberichte der Gemeinderäte, welche einen kleinen Einblick in die vielfältigen und teils auch anspruchsvollen Themen, die die einzelnen Ressorts stark beanspruchen und auch in Zukunft noch beanspruchen werden, geben. Die Vielfalt der Aufgaben, mit denen sich der Gemeinderat befasst, ist nach wie vor herausfordernd, faszinierend und auch spannend. Der solide Rechnungsabschluss und der sorgfältige Umgang mit den finanziellen Ressourcen ermöglichen es uns, Wangen weiter zu entwickeln und die nötigen Projekte zu realisieren. Gleichzeitig ist es aber das Ziel, keine Luxuslösungen zu realisieren, sondern die zur Verfügung stehenden Mittel mit der nötigen Sorgfalt und zielgerichtet einzusetzen.

Aus der vorliegenden Broschüre können Sie die finanziellen Details des vergangenen Jahres entnehmen. Der Rechnungsabschluss zeigt ein erfreuliches Bild. Die gute Budgetdisziplin aller Ressorts, wie auch die nach wie vor positive

Entwicklung der Steuererträge hat massgeblich zu diesem positiven Ergebnis beigetragen. Wir sind sorgsam mit unseren finanziellen Mitteln umgegangen und haben verantwortungsbewusst gewirtschaftet. Ein grosses Dankeschön gebührt an dieser Stelle den Verwaltungsangestellten. Ihr Engagement und ihre Professionalität haben dazu beigetragen, dass wir unsere finanziellen Ziele erreichen konnten.

Grosse Herausforderungen stehen auch in Zukunft bevor und der Gemeinderat wird sich mit grossem Einsatz dafür einsetzen, diese aktiv anzupacken und zu bewältigen. Mit Weitsicht und positivem Blick in die Zukunft wollen wir die Interessen auch von Ihnen, geschätzte Wangnerinnen und Wangner, treffen. Dies alles mit Ihrer geschätzten Mithilfe und Unterstützung, wofür wir uns schon heute herzlich bedanken.

Gemeinderat Wangen
Christian Holenstein, Gemeindepräsident

Ressortbericht

Verwaltung, Raumplanung



Ressortvorsteher: Gemeindepäsident Christian Holenstein
Kommissionen: Personal-/Ortsplanungs-Kommission

Allgemeines

Die Bevölkerung von Wangen wächst und damit steigt auch der Siedlungsdruck. Themen wie fehlender Wohnraum sind nur ein Teil der Herausforderungen, die uns beschäftigen. Ebenso betroffen sind Bereiche wie Gesundheit, Verkehr, Bildung, Freizeit und Umwelt – alles Felder, die unseren Alltag direkt prägen.

Gleichzeitig führen Vorgaben und Richtlinien von Bund, Kanton und weiteren Stellen zu zunehmend komplexen Aufgaben. Eine enge Zusammenarbeit über die Ressorts hinweg sowie die Berücksichtigung von Entscheidungen auf kantonaler und regionaler Ebene sind deshalb unverzichtbar.

Diese Entwicklungen belasten nicht nur die zuständigen Gemeinderäte, sondern auch die Mitarbeitenden der Verwaltung. Eine gute, partnerschaftliche Zusammenarbeit zwischen Verwaltung, Kommissionen und den gewählten Behörden bildet die Grundlage, um diese vielfältigen Aufgaben erfolgreich zu bewältigen.

Ebenso wichtig ist ein lebendiges Dorf- und Vereinsleben sowie ein offener Austausch mit der Bevölkerung. Gegenseitiger Respekt, Fairness und ein lösungsorientierter Dialog stärken unser Zusammenleben und machen Wangen zu dem, was es ist: eine lebenswerte Gemeinde. Tragen wir alle mit unserem persönlichen Verhalten dazu bei, diesen besonderen Mehrwert zu erhalten – heute und in Zukunft.

Verwaltung/Personelles

Personelle Mutationen Gemeindeverwaltung (Festanstellungen)

Im vergangenen Jahr kam es zu wenigen Personalmutationen aufgrund von Kündigungen. Die neu geschaffene Stelle des Bereichsleiters Bau & Umwelt konnte nach mehrmaligen Ausschreibungen zwischenzeitlich erfolgreich mit Florian Fischer besetzt werden. Als neuen Leiter Liegenschaften und Umwelt konnte Othmar Ineichen gewonnen werden. Dies, nachdem über einen längeren

Zeitraum eine interne Übergangslösung bestanden hat. An dieser Stelle nochmals ein herzliches Dankeschön an die betroffenen Angestellten, welche mit sehr grossem Einsatz einen Mehraufwand geleistet haben. Aufgrund des Fachkräftemangels ist es nicht selbstverständlich, dass die genannten Stellen besetzt werden konnten. Die Stelle des Hauswirts, welche durch Kündigung frei geworden ist, wurde mit zwei Raumpflegerinnen ersetzt. Alle neu-eintretenden Personen haben sich bereits sehr gut eingelebt und bereichern den Arbeitsalltag.

Wie bereits in den vergangenen Jahren konnte sich Valentina Argiro und das gesamte Verwaltungsteam sowie der Gemeinderat im Frühsommer über einen ausgezeichneten und erfolgreichen Lehrabschluss (Note 5.2) freuen. Im vergangenen Jahr wurde erstmals ein Fokuspodium Kauffrau/Kaufmann EFZ, öffentliche Verwaltung in Zusammenarbeit aller auszubildenden March-Gemeinden durch die Berufsbildner und Lernenden organisiert. Der Fokuspodium hatte zum Ziel, den Jugendlichen die spannenden und vielfältigen Arbeiten sowie Tätigkeiten einer öffentlichen Verwaltung näher zu bringen. Das Interesse der Jugendlichen an einer Lehrstelle als Kauffrau/Kaufmann auf der öffentlichen Verwaltung war erfreulich gross.

Im vergangenen Jahr wurde die Neuanschaffung von Büromöbeln budgetiert und auch erfolgreich umgesetzt. Die Einwohnerdienste und die Abteilung Soziales konnte bereits die neu eingerichteten Räumlichkeiten beziehen und die Rückmeldung der betroffenen Verwaltungsangestellten ist äusserst dankbar. Bei der zweiten Etappe kommt der gesamte Bereich Bau und Umwelt (2. Obergeschoss) sowie die beiden restlichen Kanzlei-Büros im Erdgeschoss zum Zug. Für die geplante dritte Etappe im Jahr 2027 werden die Abteilung Finanzen und Steuern zum Zuge kommen sowie aufgrund fehlenden Budgets noch restliche Anschaffungen wie Bürostühle und einzelne fehlende Mobiliarstücke gemacht.

Eintritte		
01.08.2026	Schneider Jana	Lernende Kauffrau EFZ
01.12.2025	Fischer Florian	Bereichsleiter Bau & Umwelt
01.11.2025	Ineichen Othmar	Leiter Liegenschaften & Umwelt
01.11.2025	Diethelm Daniela	Raumpflegerin allg. Liegenschaften
01.11.2025	Fässler Sandra	Raumpflegerin Schulliegenschaften
Austritte		
31.10.2025	Hürlimann Marc	Hauswart Schulliegenschaften
31.07.2025	Argiro Valentina	Lernende Kauffrau EFZ

Raumplanung

Das vom Kanton geforderte Gesamtverkehrskonzept – eine zentrale Grundlage für die anstehende kommunale Richt- und Zonenplanung – wurde in den vergangenen Monaten gemeinsam mit einem externen Planungsbüro in mehreren Workshops erarbeitet. Der Bericht mit den empfohlenen Massnahmen befindet sich derzeit in der Finalisierung. Nach der Genehmigung durch den Gemeinderat wird das Konzept in geeigneter Form sowohl interessierten Kreisen als auch der Bevölkerung vorgestellt.

Parallel dazu wurde bereits der nächste Planungsschritt eingeleitet. Mit der Auftragserteilung an ein externes Planungsbüro hat die Erarbeitung des Richtplans Wangen sowie die Überarbeitung des kommunalen Zonenplans offiziell begonnen. Nach den notwendigen Vorarbeiten werden selbstverständlich auch die politischen Parteien, interessierte Grundeigentümerinnen und Grundeigentümer so-

wie die Bevölkerung in diesen Prozess einbezogen. Zudem findet ein intensiver Austausch mit den kantonalen Stellen und den Nachbargemeinden statt – insbesondere im Hinblick auf mögliche Entwicklungen rund um den Bahnhof Siebnen-Wangen, die stark von der Realisierung des Autobahnanschlusses Siebnen abhängen und direkten Einfluss auf den kommunalen Richtplan haben.

Im Fokus bleibt weiterhin das Projekt Nuolen See. Bevor dieses öffentlich aufgelegt werden kann, werden gemeinsam mit den kantonalen Behörden und den betroffenen Grundeigentümern die letzten offenen Punkte geklärt – insbesondere im Bereich der Seeuferrevitalisierung sowie bei den erforderlichen Verträgen und Vereinbarungen. Unser Ziel ist es, den dörflichen und lebenswerten Charakter von Wangen zu bewahren. Gleichzeitig soll sich unsere Gemeinde weiterentwickeln – jedoch so, dass die hohe Lebensqualität erhalten bleibt und künftige Generationen davon profitieren können.

Ressortbericht Finanzen und ICT



Ressortvorsteher: Säckelmeister Lukas-Fritz Hüppin
Kommissionen: Finanz-/ICT-Kommission

Finanzen

Überblick Rechnung 2025

Gesamtbeurteilung

Bei einem Gesamtaufwand von CHF 28'345'257.90 und einem Gesamtertrag von CHF 32'175'179.74 schliesst unsere Gemeinde das Jahr 2025 mit einem Ertragsüberschuss von CHF 3'829'921.84 ab. Der Jahresgewinn ist somit rund CHF 2.23 Mio. höher als budgetiert. Von den CHF 4'874'000.00 Mio. budgetierten Nettoinvestitionen wurden jedoch leider lediglich CHF 115'333.50 realisiert. Dieses herausragende Jahresergebnis ist wiederum primär auf Steuermehreinnahmen zurückzuführen. Unter Berücksichtigung der Wertberichtigungen von rund CHF 350'000.00, welche durch Bereinigungsarbeiten alter Verlustscheine angefallen sind, deren Bewirtschaftung neu beim Kanton liegt, betragen die Steuermehreinnahmen effektiv rund CHF 1'200'000.00 Mio., 7.4 % höher als budgetiert, allerdings «nur» CHF 500'000.- höher als bei der Rechnung 2024. Der Mehraufwand relativiert sich durch den Mehrertrag von CHF 375'000.00 bei der Finanz- und Steuerverwaltung durch Rückerstattung von Betreuungskosten aus den bewirtschafteten Verlustscheinen. Das Ressort Gesundheit verzeichnet mit CHF 270'000.00 die einzige Budgetüberschreitung, was vor allem mit den weiterhin steigenden Kosten bei der Pflegefinanzierung, aber auch bei der Ambulanten Krankenpflege zu begründen ist. Alle anderen Ressorts unterschritten ihren Voranschlag. Die Soziale Sicherheit verzeichnet sogar Minderaufwendungen von 22.5 %. Da der Bau einer gemeindeeigenen Asylunterkunft noch nicht realisiert wurde, fielen keine Kosten für Abschreibungen und Betrieb an. Zudem lagen die Aufwendungen für Prämienverbilligungen sowie für Sozialhilfe und Asylwesen unter dem Budget. Einsparungen wurden erzielt im Bereich Umweltschutz und Raumordnung (15.6 %) als Resultat für nicht beanspruchte Planungsgelder in der Raumplanung, aber auch beim Verkehr (15.3 %) durch nicht realisierte Strassensanierungen.

Das deutliche Besserabschneiden gegenüber dem Budget zeigt, dass bei der Finanzplanung mit einer hohen Vorsicht kalkuliert wurde.

Die deutlich geringeren Nettoinvestitionen sind primär auf die bereits erwähnte noch nicht realisierte Gemeindeeigene Asylunterkunft zurückzuführen, mit der langfristig Mietkosten eingespart werden sollen. Der vollständig budgetierte Bau des Trottoirs Sees-

trasse-Büelgasse verzögert sich aufgrund Dienstbarkeitsverhandlungen für den Landerwerb. Zudem wurden geplante Investitionen im Bereich der Abwasserentsorgung («Untergrund») nicht umgesetzt.

Künftig muss vermehrt darauf geachtet werden, nur noch Investitionen zu budgetieren, die einen hohen «Projektreifegrad» aufweisen und mit hoher Wahrscheinlichkeit innerhalb der Budgetperiode umgesetzt werden können.

Rechnung 2025

Ziel ist eine ganzheitliche Analyse der Gemeindefinanzen des vergangenen Jahres sowie eine transparente Darstellung ressortübergreifender Entwicklungen in den wichtigsten Aufwands- und Ertragskategorien.

Erfolgsrechnung 2025

Personalaufwand

Die Lohnaufwände fielen im Vergleich zum Budget wiederum geringer aus. Dies ist einerseits darauf zurückzuführen, dass die neu geschaffene übergeordnete Stelle des Leiters Bau und Umwelt erst per Anfang Dezember mit 20 % besetzt werden konnte. Ausserdem trat ein neuer Liegenschaftsverwalter im November 2025 die Stelle an.

Ein weiterer Faktor für den tieferen Personalaufwand sind längerfristige krankheitsbedingte Ausfälle. Diese führten jedoch zu höheren Aufwendungen bei Dienstleistungen und Honoraren, da teilweise Arbeiten im Bereich der Hauswartung an eine externe Reinigungsfirma vergeben werden musste.

Die Entschädigungen der **Exekutive**, insbesondere des **Gemeinderats**, bewegten sich im budgetierten Rahmen. In dieser Position sind jedoch lediglich die nicht ressortspezifischen Aufgaben budgetiert; Kommissionsarbeiten und weitere Tätigkeiten werden in den jeweiligen Funktionen ausgewiesen.

Bei der **Bildung** fiel der Personalaufwand für die Lehrpersonen sowohl im Kindergarten als auch in der Primarschule höher aus als budgetiert, was auf die vom Kanton verordnete Einführung der Entlastungslektionen zurückzuführen ist, welche in der Praxis an die Lehrpersonen ausbezahlt wird.

In der **Gesundheit** zeigte sich auch im vergangenen Jahr, insbesondere im Seniorenzentrum Brunnenhof, ein weiterhin hoher Bedarf an temporären Arbeitskräften. Trotz des internen Ziels, deren Einsatz zu reduzieren, musste erneut in grösserem Umfang darauf

zurückgegriffen werden. Temporär-Personal verursacht höhere Kosten und erschwert es Pflegeeinrichtungen zunehmend, genügend festangestellte Mitarbeitende zu rekrutieren.

Bei der **Sozialen Sicherheit** ist analog zur Entwicklung der Asylzahlen auch beim Personalaufwand im **Asylwesen** neuerdings eine Stabilisierung zu beobachten.

Der Personalaufwand von CHF 13'076'445.88 beträgt 46.13 % vom Gesamtaufwand CHF 28'345'257.90, samt inkludierter Heimrechnung.

Sach- und übriger Betriebsaufwand

Der Sach- und übrige Betriebsaufwand fiel erneut geringer aus als voranschlagt, lag jedoch um 3.3 % über dem Wert der Jahresrechnung 2024. Dies primär aufgrund nicht beanspruchter Planungskosten. Bei den Planungskosten, gerade im Bereich der **Raumplanung**, ist die Gemeinde stark von den externen Partnern abhängig.

Der Sach- und übrige Betriebsaufwand belief sich auf CHF 4'617'220.00. Damit lag er rund 8 % unter dem Budget und entspricht 16.3 % vom Gesamtaufwand.

Abschreibungen

Im Jahr 2025 wurden Abschreibungen von CHF 1'929'439.45 verbucht. Neu wird die 1. Tranche Pulte auf 5 Jahre und auf 25 Jahre die LED-Strassenbeleuchtung abgeschrieben. Wie eingangs im Bericht erwähnt, haben zudem nicht realisierte Investitionen zu deutlich tieferen Abschreibungsaufwänden geführt.

Finanzaufwand

Aufgrund nicht realisierter Investitionen konnten die bestehenden Kreditaufnahmen stabil gehalten werden. Das Deposit-Konto be-

trägt derzeit CHF 7 Millionen, was der Gemeinde eine hohe Flexibilität ermöglicht, in der aktuellen Tiefzinsphase jedoch kaum Zinserträge generiert.

Transferaufwand/-Ertrag

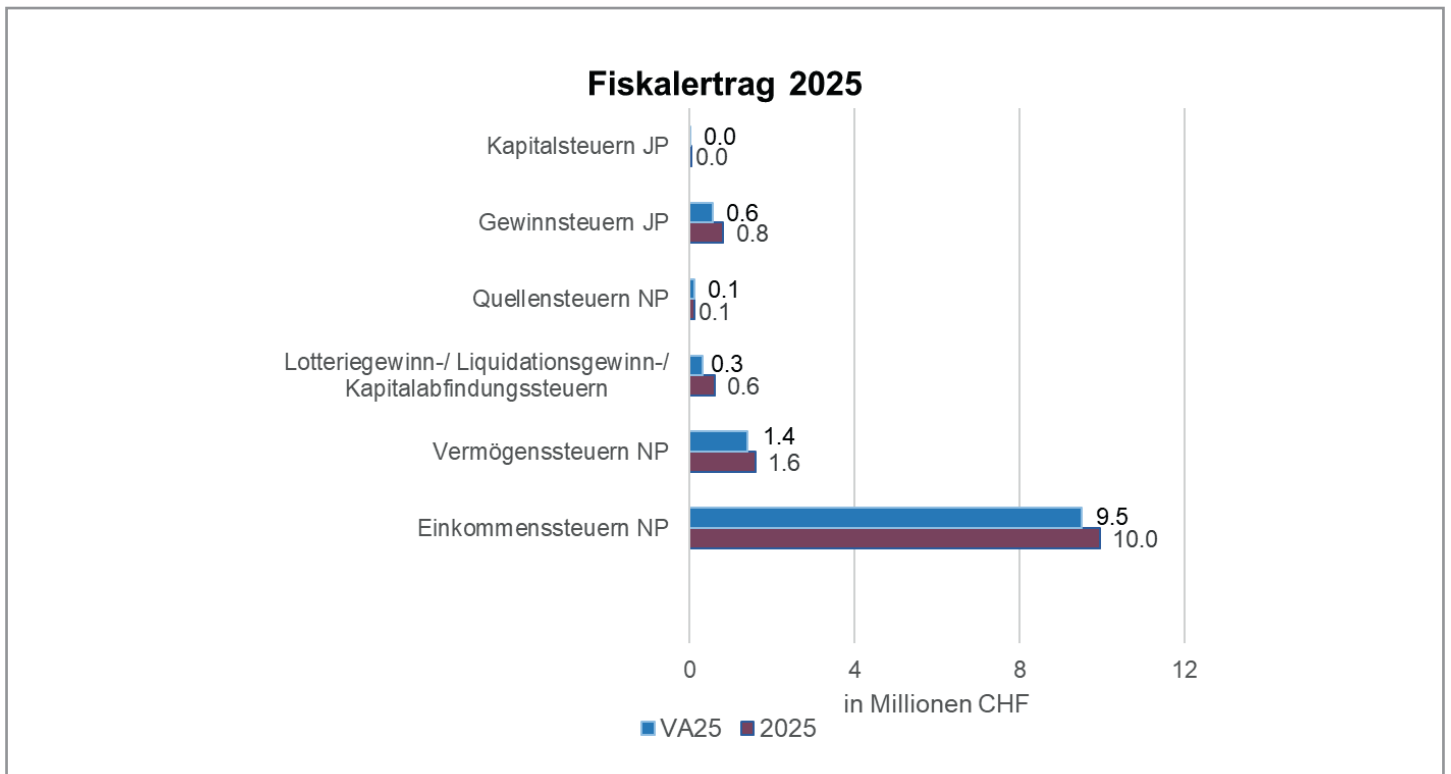
Die Gruppe Transferaufwand fasst drei Gruppen zusammen:

- Anteil und Beiträge ohne Zweckbindung horizontaler Finanzausgleich (Ressourcenausgleich zwischen Gemeinden)
- Entschädigungen an Gemeinwesen (bspw. Zweckverbände)
- eigene Beiträge (bspw. Beiträge an Vereine und Organisationen)

Wie im Budget angekündigt, beträgt der Netto-Transfer neuerdings einen Ertrag im Rechnungsjahr 2025 CHF 984'010.18. Der Finanzausgleich blieb wie voranschlagt, dasselbe gilt für die Schülerpauschale. Die Pflegefinanzierung, Ambulante Krankpflege und Heimkosten von Jugendlichen bleiben kostenintensiv.

Steuern

Die Steuereinnahmen des Rechnungsjahres 2025 übertrafen das Budget um rund CHF 1.2 Mio. bzw. 7.4 %. Die direkten Steuern der natürlichen Personen lagen um CHF 0.96 Mio. über dem Budget. Auch die Steuern der juristischen Personen überstiegen die budgetierten Erwartungen von CHF 610'000 um CHF 258'006.55. Die hohe Wertberichtigung von CHF 348'618.28 resultiert vorwiegend aufgrund effektiv abgeschriebener Steuern infolge alter Verlustscheinbewirtschaftung.



Spezialfinanzierungen

Die **Feuerwehr** weist trotz leicht rückläufiger Erträge bei den Feuerwehersatzabgaben dank tieferer Aufwendungen einen Ertragsüberschuss von CHF 18'372.50 aus. Das Guthaben der Spezialfinanzierung beträgt CHF 499'307.61. Nach dem Bau des Feuerwehr- und EW-Lokals, das die Spezialfinanzierung aufgrund hoher Abschreibungen und Zinsen weiterhin belastet, steht 2027 mit dem geplanten Ersatz des Pionierfahrzeugs bereits die nächste Investition an. Entsprechend ist es wichtig, dass die Feuerwehr rechtzeitig die notwendigen Mittel bereitstellen kann.

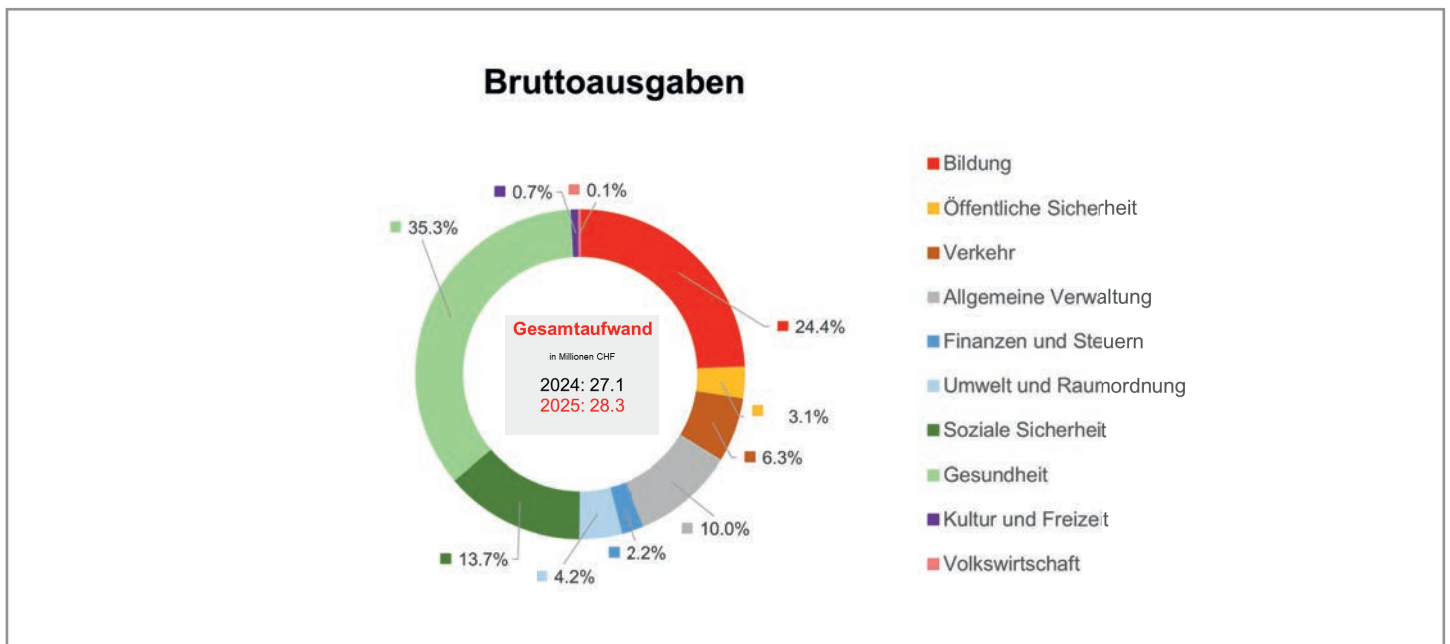
Das **Seniorenzentrum** schliesst in der Rechnung 2025 mit einem Gewinn von CHF 237'873.43, wodurch die bislang defizitäre Spezialfinanzierung wieder positiv wird.

Die **Seniorenwohnungen** schliessen in der Rechnung 2025 mit

einem Überschuss von CHF 56'279.80, was vor allem auf die reduzierte Zinsbelastung zurückzuführen ist.

In der Spezialfinanzierung **Abwasserbeseitigung** resultiert ein Ertragsüberschuss von CHF 172'414.51 anstelle der budgetierten Entnahme von CHF 63'900. Dies ist auf die bereits erläuterten tieferen Ausgaben infolge kapazitätsbedingt nicht realisierter Projekte zurückzuführen.

Die Einlage von CHF 60'577.03 der Spezialfinanzierung **Abfallbeseitigung** ist auf die im Budget 2026 bereits vorgesehene Verschiebung des Personalaufwands der Verwaltung sowie der politischen Kommission zurückzuführen, da das Personal im Ressort Umwelt n.a.g. tätig ist.



Investitionsrechnung 2025

Die Nettoinvestitionen (inkl. Spezialfinanzierungen) beliefen sich auf CHF 115'333.50.

Die Kosten für die 1. Tranche Pulte fiel höher aus als voranschlagt, da ein zusätzliches Schulzimmer ausgerüstet werden musste.

Wie eingangs bereits erläutert, sind die tiefen Gesamtinvestitionen vor allem darauf zurückzuführen, dass die Errichtung einer gemeindeeigenen Asylunterkunft noch nicht realisiert werden konnte und Investitionen in die Abwasserbeseitigung im «Untergrund» der Gemeinde ausgeblieben sind. Zudem verzögert sich die Erstellung des Trottoirs Seestrasse-Büelgasse aufgrund fehlender Einwilligungen der Grundeigentümer.

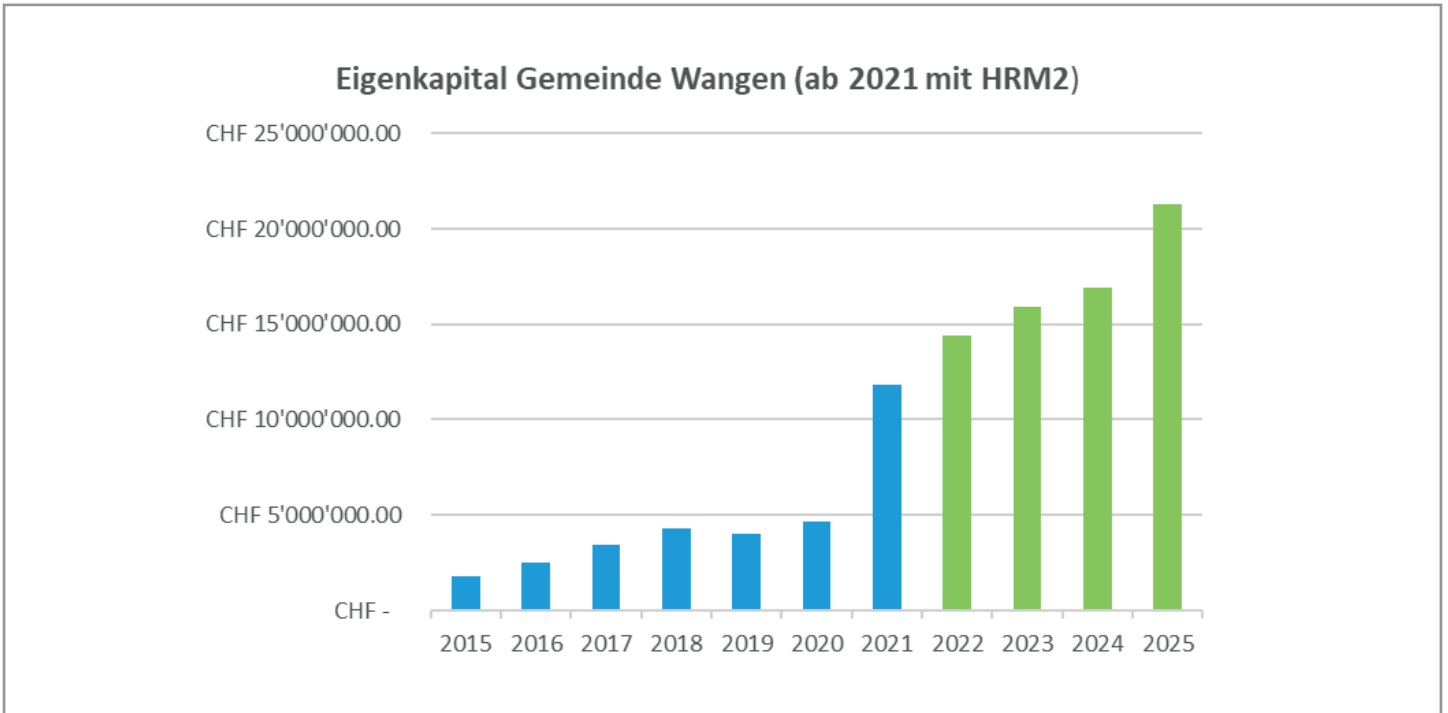
Eigenkapitalentwicklung

Vor fünf Jahren wurde HRM2 für die Schwyzer Bezirke und Gemeinden eingeführt. Zu diesem Zweck mussten die Sachanlagen des Finanzvermögens per 31. Dezember 2020 bzw. 1. Januar 2021 zum Verkehrswert neu bewertet werden, was bei unserer Parzelle für vorgesehenen «Schulhausboden» beim Zügerdörfli der Fall war. Seither haben wir die Neubewertungsreserve von CHF 4'340'999.00 im Eigenkapital.

Gemäss § 26 Abs. 2 der Finanzhaushaltsverordnung sind die Buchwerte des Finanzvermögens jährlich zu überprüfen und ge-

gebenfalls neu zu bewerten. Bei Sachanlagen erfolgt die Überprüfung alle fünf Jahre. Die Fachempfehlung 12 «Anlagegüter und Anlagenbuchhaltung» enthält ergänzend in den Erläuterungen zu Ziffer 10, dass die Folgebewertung am Bilanzstichtag, also 31. Dezember, stattfindet.

Der Buchwert der 8'682 m² grossen Parzelle «Schulhausboden» wurde somit einer Überprüfung unterzogen. Gemäss Schatzungsamt des Kantons Schwyz liegt der m²-Preis in der Zone für öffentliche Bauten und Anlagen weiterhin bei CHF 500.00. Somit wurde keine Neubewertung vorgenommen.



Rückblick zur finanziellen Entwicklung

Der Anstieg des Eigenkapitals im Jahr 2021 ist auf die Umstellung auf HRM2 zurückzuführen. Der Gewinn im Jahr 2022 resultiert vorwiegend aus der Wertberichtigung der zu Jahresbeginn bestehenden Zinsabsicherung. Seit 2023 konnte das Eigenkapital dank steigender Steuererträge kontinuierlich gestärkt werden. Zusätzlich wirkten sich seit 2025 die angepasste Finanz- und Aufgabenteilung zwischen Gemeinde und Kanton sowie höhere Beiträge aus dem Finanzausgleich positiv aus.

Da die Gemeinde vor einer wegweisenden Abstimmung über grö-

sere Investitionen steht, bildet ein solides Eigenkapital eine zentrale Voraussetzung für deren finanzielle Tragbarkeit. Die Entwicklung der Steuererträge ist jedoch weiterhin mit Vorsicht zu beurteilen, da sie stark von Zu- und Wegzügen abhängig ist und einzelne Jahre auch durch ausserordentliche Ereignisse beeinflusst werden können, beispielsweise durch Auszahlungen aus Pensionskassen oder Personalabfindungen. Zudem stellt eine attraktive Steuerpolitik einen wichtigen Faktor für die Ansiedlung sowie den Verbleib guter Steuerzahler dar.

ICT

Rückblick 2025

Neben den Finanzen bin ich in unserer Gemeinde auch für den Bereich ICT (Informatik, Kommunikation und Telefonie) verantwortlich. Die eingeführte GEVER-Lösung CMI ermöglicht es dem Gemeinderat sowie weiteren Kommissionen, sich nicht nur digital auf Sitzungen vorzubereiten, sondern auch die Prozesse von der Antragstellung über die Protokollierung bis hin zur Aktenablage effizienter zu gestalten. Ziel ist es nun, das System weiter auszubauen, um zusätzliche Synergien zu nutzen und die Effizienz weiter zu steigern.

Darüber hinaus arbeiten wir kontinuierlich daran, den ICT-Bereich weiterzuentwickeln, um die Zusammenarbeit zwischen der Verwaltung und den Gemeindebetrieben weiter zu verbessern. Durch Gespräche mit Mitarbeitenden konnten Schwachstellen identifiziert und gezielt nachhaltige Massnahmen umgesetzt werden. Zudem konnte das Rechenzentrum für die Rechnungs- sowie die Einwohneramtssoftware zu einem lokalen ICT-Partner transferiert werden. Dieser Schritt erfolgte zu besseren Konditionen und erhöht gleichzeitig die Betriebssicherheit. Die Umstellung wird die Arbeitsprozesse vereinfachen, langfristig Kosten reduzieren und die Effizienz der Verwaltung weiter steigern.

Ressortbericht Hochbau und Liegenschaften



Ressortvorsteher: Armin Zonder

Kommissionen: Hochbau-/Liegenschaftskommission

Ressort Liegenschaften

Videüberwachung bei den Veloständern – Schutz für unsere Kinder

In den vergangenen Monaten musste die Schulpflege sowie die Gemeinde eine besorgniserregende Zunahme von Vandalenakten bei den Veloständern auf dem Schulareal feststellen. Was anfänglich noch als ärgerlicher «Bubenstreich» – wie etwa das mutwillige Auslassen von Luft aus den Reifen – abgetan werden konnte, hat mittlerweile eine Qualität erreicht, die die Sicherheit und körperliche Unversehrtheit unserer Schülerinnen und Schüler direkt gefährdet.

Von Sachbeschädigung zu gefährlichen Eingriffen. In letzter Zeit wurden vermehrt gezielte Manipulationen an den Bremsen sowie das Lösen von Radbolzen festgestellt. Diese Taten sind keine Dummen-Jungen-Streiche mehr, sondern brandgefährlich.

Ein tragischer Vorfall verdeutlicht den Ernst der Lage: Durch einen gelösten Bolzen blockierte während der Fahrt das Vorderrad eines Kindes. Das Kind überschlug sich über den Lenker und stürzte direkt auf die Strasse. Nur dem Zufall und glücklichen Umständen ist es zu verdanken, dass keine schwerwiegenden Verletzungen durch den nachfolgenden Verkehr entstanden sind.

Die Massnahme: Gezielte Videoüberwachung

Der Gemeinderat, die Liegenschaftskommission und die Schulleitung haben nach gründlicher Abwägung entschieden, dass zum Schutz der Kinder gehandelt werden muss. Um die Veloständer wird ab sofort eine Videoüberwachung installiert.

Datenschutz und Verhältnismässigkeit: Die Installation erfolgt unter strikter Einhaltung der gesetzlichen Datenschutzbestimmungen. Die Aufnahmen werden nur im Falle eines Vorfalls gesichtet und nach Ablauf der gesetzlichen Fristen automatisch gelöscht. Es geht uns nicht um eine lückenlose Überwachung des Schulalltags, sondern ausschliesslich um den Schutz von Eigentum und Leben.

Wir bitten alle Eltern, ihre Kinder weiterhin zu sensibilisieren, vor der Abfahrt einen kurzen Sicherheitscheck am Velo (Bremsen und Räder) durchzuführen.

Ein Dankeschön und Auf Wiedersehen

Rückblick auf acht bewegte Jahre im Gemeinderat

Nach acht intensiven, lehrreichen und äusserst interessanten

Jahren habe ich mich entschieden, bei den kommenden Erneuerungswahlen nicht mehr für den Gemeinderat zur Verfügung zu stehen. Es war eine Zeit voller spannender Begegnungen, tiefgründiger Diskussionen und wegweisender Entscheidungen für unsere Gemeinde.

Meilensteine und Herzensprojekte

Wenn ich auf meine Amtszeit zurückblicke, erfüllen mich besonders jene Projekte mit Stolz, die das Gesicht von Wangen nachhaltig prägen und das Zusammenleben bereichern:

Infrastruktur für Generationen: Die Begleitung der beiden Neubauten – der Seniorenwohnungen sowie des kombinierten Feuerwehr- und EW-Gebäudes – waren bauliche Highlights, die zeigen, wie wir moderne Bedürfnisse mit funktionaler Architektur verbinden können.

Soziales Engagement: Die Einführung des Mittagstisches war mir ein persönliches Anliegen. Es freut mich zu sehen, wie dieses Angebot heute den Alltag vieler Familien erleichtert und geschätzt wird.

Blick in die Zukunft: Seit 2020 nimmt die Schulraumplanung einen grossen Stellenwert ein. Wir haben intensiv an der Vision für unsere Bildungsinfrastruktur gearbeitet. Ich blicke mit Zuversicht auf den entscheidenden Urnengang Ende 2026 und hoffe, dass die Wangner Bevölkerung den Weg für dieses wichtige Vorhaben ebnet.

Ein Wort des Dankes

Politik ist Teamarbeit. Ein solches Amt lässt sich nur mit starken Partnern an der Seite ausüben. Ein herzlicher Dank gebührt:

Ihnen, geschätzte Bürgerinnen und Bürger, für das entgegengebrachte Vertrauen über zwei Amtsperioden hinweg.

Meinen Kolleginnen und Kollegen im Gemeinderat sowie den Kommissionsmitgliedern für die konstruktive Unterstützung und die wertvolle Zusammenarbeit, auch wenn in der Sache manchmal hart diskutiert wurde.

Ich verlasse den Rat mit einem lachenden und einem weinenden Auge, aber vor allem mit grosser Dankbarkeit für die Erfahrungen, die ich hier sammeln durfte.



Ressortvorsteher: Josef Vogt

Kommissionen: Bildung, Schulraumplanung

Schwerpunkte 2025/2026

Schulbetrieb

Für das Schuljahr 2025/2026 konnte die Schule Wangen alle ausgeschriebenen Stellen mit adäquat ausgebildetem Lehrpersonal besetzen. Einige der Neuanstellungen sind Lehrkräfte, welche in den letzten beiden Jahren bei uns diverse Praktika absolviert oder begleitend zum Studium gearbeitet haben. Mit Blick auf den immer noch herrschenden Lehrpersonenmangel stellt dies ein hervorragendes Zeugnis für unsere Schule und die Schulleitung aus.

Noch immer stellt das neue Beurteilungsreglement und die Einführung der neuen Schulverwaltungssoftware PUPIL im Kanton Schwyz für alle involvierten Personen einen beträchtlichen Mehraufwand dar.

Ab dem Schuljahr 2026/2027 werden alle Klassen dreifach geführt werden müssen. Die knappen räumlichen Verhältnisse an der Schule und der zunehmend ansteigende administrative Aufwand für die Lehrpersonen stellen uns noch immer jeden Tag vor neue Herausforderungen. Auf den Schulwechsel im Sommer 2026 werden wir zum ersten Mal provisorische Schulräume in Containern benötigen. Diese werden voraussichtlich auf dem Pausenplatz neben dem Schulhaus 2 aufgebaut.

Schulraumplanung

Nachdem wir vom Kanton die provisorische Gutsprache für eine Unterstützung von über 5 Millionen Franken bekommen haben,

konnte die Planungskommission die Ausschreibung des Wettbewerbes angehen. Wir haben die Vorgaben des Kantons und alle uns bekannten Wünsche und Anregungen in die Ausschreibung eingepackt und einen öffentlichen Wettbewerb für das Gesamtprojekt lanciert. Dabei haben wir die Form eines zweistufigen Wettbewerbsverfahrens gewählt, damit wir die Interessen der Bürgerinnen und Bürger von Wangen nach der ersten Stufe nochmals überprüfen und einbringen konnten. Die zweite Phase ist im Herbst 2025 bereits gestartet. Wir erwarten das Endergebnis des Wettbewerbes in der ersten Hälfte 2026. Sobald der Sieger feststehen wird, werden wir das Projekt der Gemeinde vorstellen.

Die Neubaukosten sowie die zu erwartenden Rückvergütungen des Kantons werden wir entsprechend dem Zeitplan für den Bau des gewählten Projektes über die Jahre verteilen und dem Antrag für einen Baukredit beifügen. Die Höhe der Ausgaben von bis zu 50 Millionen Franken werden für die Gemeinde einerseits eine beträchtliche Herausforderung für die Zukunft darstellen, andererseits jedoch eine grosse Chance für unser Dorf, unsere Kinder und Jugendlichen sein. Wir investieren damit in die Zukunft unserer Gemeinde und unserer Nachkommen. Eine aktuelle Infrastruktur unterstützt und fördert unsere Jugend und macht Wangen als Wohngemeinde für Familien zusehends attraktiver. Die Planung und Realisierung des Projekts «Primarschule 2030» wird uns auch in den kommenden Jahren begleiten.

Ressortbericht Fürsorge, Soziales und Seniorenzentrum



Ressortvorsteher: Gemeinderat Armin Vogt
Kommissionen: Fürsorgebehörde, Betriebskommission
Seniorenzentrum, Einbürgerungskommission

Seniorenzentrum Brunnenhof

Das 19. Betriebsjahr des Seniorenzentrums Brunnenhof war erneut von grossem Engagement der Mitarbeitenden sowie von zahlreichen wertvollen Begegnungen mit Bewohnenden, Angehörigen und Gästen geprägt. Die Zimmerauslastung im Haupthaus blieb während des gesamten Jahres auf einem konstant hohen Niveau. Gleichzeitig zeigt sich ein Trend zu kürzeren Verweildauern bei neu eintretenden Bewohnerinnen und Bewohnern (Durchschnitt 6–12 Wochen).

Herausfordernd bleibt weiterhin die Situation der Aussenwohngruppe Etzel. Aufgrund des derzeitigen Konzepts, welches ausschliesslich Bewohnerinnen und Bewohner mit leichter Pflegebedürftigkeit vorsieht, gestaltet sich eine ausreichende und wirtschaftliche Auslastung schwierig. Seit der Eröffnung konnte die Wohngruppe daher nicht kostendeckend betrieben werden. Die Betriebskommission hat sich im Jahr 2025 dieser Situation angenommen und eine Arbeitsgruppe eingesetzt, welche mögliche Zukunftslösungen erarbeitet hat.

Ein weiterer wichtiger Schritt erfolgte im vierten Quartal mit der Umstellung des Pflegeeinstufungssystems vom bisherigen BESA-System auf das nationale Instrument RAI-LTCF. Für das Pflegepersonal bedeutete dies einen erheblichen zusätzlichen Arbeitsaufwand, da sämtliche Bewohnerinnen und Bewohner neu eingestuft werden mussten. Das neue Instrument ermöglicht eine differenziertere Abbildung der pflegerischen Leistungen und trägt dazu bei, den effektiven Pflegeaufwand präziser zu erfassen. Damit kann auch die Personalplanung künftig noch stärker am tatsächlichen Bedarf ausgerichtet werden.

Trotz weiterhin bestehendem Bedarf an zusätzlichem Personal in der Pflege und in der Hauswirtschaft konnte der Einsatz von Temporärpersonal im Vergleich zum Vorjahr reduziert werden. Insgesamt konnte das Geschäftsjahr 2025 mit einem positiven Ergebnis abgeschlossen werden.

Gesundheit – Pflegekosten und Zusammenarbeit mit der Spitex March AG

Die Entwicklung der Pflegekosten stellt die Gemeinden weiterhin vor grosse Herausforderungen. Sowohl im stationären Bereich der Pflegeheime als auch in der ambulanten Pflege ist in den vergangenen Jahren ein deutlicher Kostenanstieg festzustellen. Die Gemeinde Wangen/SZ verzeichnete im Jahr 2025 Pflegekosten von CHF 193'438.40 über dem budgetierten Betrag.

Eine zentrale Rolle in der Versorgung der Bevölkerung übernimmt die Spitex March AG. Durch ihre Dienstleistungen ermöglicht sie vielen pflegebedürftigen Personen, weiterhin in ihrem gewohnten Umfeld betreut zu werden. Die Gemeinde Wangen/SZ ist Mitaktionärin der Spitex March AG und unterstützt deren Bestreben, der Bevölkerung eine qualitativ hochwertige und verlässliche Pflege und Betreuung zu Hause anzubieten.

Besondere Bedeutung kommt auch der Unterstützung von pflegenden Angehörigen zu. Die Spitex March AG bietet ein Modell an, bei dem pflegende Angehörige für ihre Betreuungsleistungen angestellt und entsprechend entschädigt werden können. Damit wird die wichtige Arbeit von Angehörigen anerkannt und gleichzeitig ein Beitrag zur Sicherstellung der Pflegeversorgung geleistet. Die Gemeinde Wangen/SZ verfolgt die Entwicklung im Pflegebereich weiterhin aufmerksam und setzt sich gemeinsam mit den regionalen Partnerorganisationen für eine qualitativ hochwertige, nachhaltige und finanzierbare Versorgung der Bevölkerung ein.

Soziales – Wirtschaftliche Sozialhilfe

Die Auswertung der wirtschaftlichen Sozialhilfe zeigt für die Gemeinde Wangen/SZ weiterhin eine insgesamt stabile Situation. Im Jahr 2024 bezogen 52 Personen Leistungen der wirtschaftlichen Sozialhilfe, davon 28 Schweizerinnen und Schweizer sowie 24 Ausländerinnen und Ausländer. Gegenüber dem Vorjahr entspricht dies einem leichten Rückgang. Insgesamt wurden 40 Dossiers mit Leistungsbezug geführt.

Mit einer Sozialhilfequote von 0.9 % liegt die Gemeinde Wangen/SZ weiterhin unter dem kantonalen Durchschnitt von 1.3 %. Auch bei der Quote der unterstützten Haushalte bewegt sich Wangen mit 1.3 % unter dem kantonalen Wert von 1.5 %.

Die Zahlen für das Jahr 2025 werden der Gemeinde voraussichtlich Anfang 2027 durch das zuständige kantonale Amt zugestellt.

Asylwesen

Auch im Bereich des Asylwesens blieb die Situation im Jahr 2025 anspruchsvoll. Die Gemeinde Wangen betreut im Rahmen des kantonalen Verteilschlüssels weiterhin Asylsuchende, schutzbedürftige Personen sowie vorläufig aufgenommene Personen.

Übersicht Aufenthaltsstatus im Asylbereich:

	Asylsuchende Personen	Schutzbedürftige Personen	Flüchtlinge mit Asyl	Vorläufig aufgenommene Flüchtlinge	Vorläufig aufgenommene Ausländer*innen	Personen, deren Asylgesuche abgelehnt wurden
Aufenthaltstitel	<p>Solange die Person in einem BAZ untergebracht ist: Bestätigung.</p> <p>Wenn die Person einem Kanton zugewiesen ist: Ausweis N (ausgestellt für höchstens ein Jahr, verlängerbar, gültig nur bis zur Beendigung des Asylverfahrens, auch wenn ein späteres Datum angegeben ist). → Art. 42 AsylG, 30 AsylV 1, 71a Abs. 1 Bst. n VZAE</p>	<p>Ausweis S (vorübergehender Schutz).</p> <p>Ausgestellt für die Dauer des vorübergehenden Schutzes (jährlich verlängerbar). → Art. 4 AsylG, 66 ff. AsylG, 45 AsylV 1, 71a Abs. 1 Bst. d VZAE</p>	<p>Ausweis B (Aufenthaltsbewilligung).</p> <p>Wird für ein Jahr ausgestellt (verlängerbar). → Art. 60 Abs. 1 AsylG</p>	<p>Ausweis F (vorläufige Aufnahme).</p> <p>Wird bis zur Aufhebung der vorläufigen Aufnahme ausgestellt (jährlich verlängerbar). → Art. 44 AsylG, 83 Abs. 8 AIG, 71a Abs. 1 Bst. c VZAE</p>	<p>Ausweis F (vorläufige Aufnahme).</p> <p>Wird bis zur Aufhebung der vorläufigen Aufnahme ausgestellt (jährlich verlängerbar). → Art. 44 AsylG, 83 Abs. 1-7 AIG, 71a Abs. 1 Bst. c VZAE</p>	<p>Keine Bewilligung (illegaler Aufenthalt). → Art. 44 AsylG, 69 ff. AIG</p>

Die Unterbringung gestaltet sich zunehmend schwierig, da der verfügbare und bezahlbare Wohnraum in der Region immer knapper wird. Gleichzeitig bleibt die Gemeinde Wangen/SZ gefordert, die gesetzlichen Vorgaben des kantonalen Verteilschlüssels zu erfüllen. Vier Personen mit Schutzstatus S wohnen weiterhin im Patreshaus in Nuolen, für welche die Gemeinde Wangen/SZ zuständig ist.

Der geplante Bau der gemeindeeigenen Asylunterkunft wird innerhalb der Projektgruppe weiter vorangetrieben. Ende 2025 konnten dem Gemeinderat erste Anforderungen sowie mögliche Umsetzungsvarianten vorgestellt werden.

Ressortbericht Tiefbau



Ressortvorsteher: Gemeinderat Wisi Fässler
Kommissionen: Tiefbaukommission

Rückblick 2025

Strasse und Verkehr

Neben den laufenden Unterhaltsarbeiten an den Gemeindestrassen lag im Jahr 2025 ein Schwerpunkt auf der Modernisierung der Strassenbeleuchtung. Die bestehenden Leuchten wurden schrittweise durch energieeffiziente LED-Leuchten ersetzt.

Es wurden Konzepte für die öffentliche Beleuchtung sowie den kommunalen Winterdienst erarbeitet. Diese definieren die zukünftige Organisation, Prioritäten und technischen Grundlagen für einen energieeffizienten Betrieb der Strassenbeleuchtung sowie einen sicheren und wirtschaftlichen Winterdienst auf dem Gemeindestrassennetz.

In Strassenabschnitten, welche durch Werkleitungsbauten betroffen waren, wurden verschiedene Wiederinstandstellungen vorgenommen (Seestrasse, Etzelstrasse und Stockbergweg). Parallel dazu wurden sanierungsbedürftige Strassenabschnitte identifiziert und erste Planungs- und Projektierungsarbeiten zur Vorbereitung künftiger Sanierungen ausgelöst.

Die Realisierung des Projekts Ausbau Seestrasse mit Rad- und Gehweg verzögerte sich aufgrund der noch laufenden und teilweise anspruchsvollen Verhandlungen betreffend Landerwerb respektive Einholen der erforderlichen Dienstbarkeiten.

Im Bereich Investitionen lag der Schwerpunkt auf den Vorbereitungsarbeiten für die Gestaltung und den Ausbau der Seestrasse Nuolen inklusive neuer Bushaltestellen sowie der Abstimmung mit dem Projekt Sanierung und Teilneubau der Kantonsschule.

Abwasser

Im Bereich Abwasser wurden laufend dringende Reparaturen am bestehenden Kanalnetz ausgeführt. Zudem wurden sanierungsbedürftige Abschnitte aufgenommen und entsprechende Planungs- und Projektierungsarbeiten gestartet.

Grössere Investitionen im Gemeindegebiet erfolgen aktuell nur unter der Federführung des Zweckverbands ARA Untermarch. Dabei wird der in den 1990er-Jahren erstellte Speicherkanal Winkelhöfli ab der Mühlestrasse bis zur Wägitaler Aa verlängert und mit einer Entlastungsanlage ergänzt. Ebenfalls wird der Verbandskanal am Ostende des Mettlenhöfliwegs neu gefasst und im Gebiet Zügerdörfli dem Speicherkanal Winkelhöfli zugeführt. Auch diese Investitionen verzögern sich aufgrund der noch laufenden und teilweise anspruchsvollen Verhandlungen betreffend Einholen der erforderlichen Dienstbarkeiten.

Persönlicher Rückblick

Seit nun 14 Jahren durfte ich als Gemeinderat das Ressort Tiefbau leiten und mitgestalten. Während dieser Zeit konnte ich als Tiefbaupräsident verschiedene Projekte begleiten und auch umsetzen, mit dem Ziel, die Sicherheit der verschiedenen Strassenbenützer zu verbessern. Die letzten zwei Jahre als Gemeindevizepräsident durfte ich zusätzlich Einblicke in die vielfältigen Aufgaben und Verantwortung des Gemeindepräsidenten erfahren und mittragen.

Dank und Anerkennung

Für die stets kollegiale Zusammenarbeit und Unterstützung während meiner Gemeinderatstätigkeit bedanke ich mich bei meinen Ratskollegen, meinen Tiefbau-Kommissionsmitgliedern sowie dem Werkhof-Team und allen Angestellten der Gemeindeverwaltung und dem Elektrizitätswerk der Gemeinde Wangen.

Im Weiteren danke ich allen Bürgerinnen und Bürgern der Gemeinde Wangen, die im Interesse der Allgemeinheit für verschiedene Strassenausbau-Projekte, Landflächen von ihrem privaten Grundstück zu Verfügung gestellt haben.

Ressortbericht Umwelt und Feuerwehr



Ressortvorsteher: Adrian Schmid
Kommissionen: Umwelt und Feuerwehr

Gemeindekalender

In den meisten Marchgemeinden wurde er schon lange abgeschafft, der Gemeindekalender. In Wangen unvorstellbar: Es gibt wohl fast keinen Haushalt, in dem er nicht irgendwo hängt und die Wangnerinnen und Wangner nicht nur über alles rund um die Abfallentsorgung, sondern auch über mehr als 150 Veranstaltungen in Wangen informiert. Gegen den allgemeinen Trend haben wir uns im Jahr 2025 dazu entschieden, den Gemeindekalender nicht abzuschaffen, sondern ihm ein neues frisches Aussehen zu geben. Der neue Gemeindekalender ist übersichtlicher und alle wichtigen Themen rund um die Abfallentsorgung wurden auf wenige Seiten zentralisiert. Die Farben sind dezenter. Gleichzeitig konnten wir unseren treuen lokalen Inserenten einen langen Wunsch erfüllen. Mit dem neuen Aussehen kann das lokale Gewerbe nun endlich auch in Farbe inserieren. Die Inserenten tragen einen grossen Teil dazu bei, dass wir den Gemeindekalender weiterhin anbieten können. Ich möchte Sie ermutigen, Ihre Ausgaben wenn immer möglich lokal bei uns im Dorf zu tätigen und dabei speziell an unsere Unternehmen aus dem Gemeindekalender zu denken. Ebenfalls neu: den Gemeindekalender gibt es nun auch in digitaler Version. Über den QR-Code unten können Sie sich verschiedene Kategorien direkt in Ihren Handy-Kalender laden. So verpassen Sie sicher keine Papier-/Kartonsammlung mehr. Bewährtes haben wir beibehalten, so gibt es weiterhin jedes Jahr ein neues Thema mit entsprechenden Fotos jeden Monat. Im Jahr 2027 wollen wir Ihnen die schönsten Hausgärten von Wangen zeigen. Wir hoffen, dass Sie uns ganz viele schöne Fotos einsenden. Unter allen Teilnehmern gibt es eine Verlosung für Gebührensäcke. Alle Infos dazu finden Sie im aktuellen Gemeindekalender. Auch der beliebte Wettbewerb wurde natürlich beibehalten und Sie haben in den ersten drei Monaten schon in grosser Anzahl daran teilgenommen.

Abfall- und Veranstaltungskalender
 neu auch für's Handy



Wangen zupft

Im Jahr 2025 haben wir mit «Wangen zupft» den invasiven Neophyten den Kampf angesagt.

An den vier Aktionstagen beteiligten sich über **100 verschiedene Freiwillige und Asylsuchende** aus Wangen und den umliegenden Gemeinden. Gemeinsam leisteten sie mehr als **1'000 Arbeitsstunden** und füllten dabei rund **250 Abfallsäcke à 110 Liter** mit invasiven Pflanzenarten. Neben massenhaft Berufkraut, Goldruten und Sommerflieder konnten auch mehrere grössere Populationen vom hochgiftigen schmalblättrigen Greiskraut entfernt und so eine weite-

re Ausbreitung verhindert werden. Zusätzlich hat sich eine Gruppe Freiwilliger gefunden, die zwischen den vier Aktionstagen unermüdlich im Einsatz gegen invasive Neophyten waren.

Die freiwilligen Helfer durften jeweils einen Verein aussuchen, den wir durch Ihren Einsatz finanziell unterstützen sollen. So konnten wir dank dem grossen Einsatz über Fr. 7'000.00 an lokale Vereine auszahlen. Und Dank grosszügiger Subventionen vom Kanton und sensationeller Unterstützung durch das lokale Gewerbe wie Landi, Bäckerei Wüst, Golfpark AG, Gühchhof und Landolt Recycling hat uns die Bekämpfung der invasiven Neophyten im Jahr 2025 kein Franken Wangner Steuergelder gekostet.

Dafür ist die Wertschöpfung umso grösser. Weltweit verursachen nur Unwetter höhere finanzielle Schäden als invasive Neophyten. Die Resonanz und das Engagement der Bevölkerung haben unsere Erwartungen bei Weitem übertroffen, darum führen wir «Wangen zupft» auch im Jahr 2026 wieder durch. Die vier Aktionstage sind am 30. Mai 2026, 13. Juni 2026, 22. Juni 2026 und am 5. September 2026. Besuchen Sie unsere Website für weitere Infos und Anmeldungen oder scannen Sie den QR-Code:



Feuerwehr

Die Feuerwehr Wangen wurde im Jahr 2025 für total 18 Einsätze aufgeboden. Obwohl die Anzahl der Einsätze sich im Durchschnitt der letzten Jahre bewegten, waren die Kosten für die Einsätze gut doppelt so hoch wie ursprünglich budgetiert. Die Gründe dafür sind ein paar grössere und längere Einsätze, unter anderem ein grosser Stallbrand in Wangen und einer in Tuggen bei dem die Feuerwehr Wangen Nachbarschaftshilfe leistete. Dank der grossartigen Budgetdisziplin des verantwortlichen Kadern konnte die Spezialfinanzierung trotzdem mit einem Ertragsüberschuss von gut Fr. 18'000.- abgeschlossen werden.

Erfreuliches durfte der Kommandant an der Jahreshauptversammlung verkünden. Auf das neue Jahr stossen fünf neue Mitglieder zur Feuerwehr Wangen, darunter nach langer Zeit auch wieder Frauen. Ich wünsche den neuen Mitgliedern einen guten Start und bedanke mich bei Ihnen und der gesamten Feuerwehr Wangen für Ihren Einsatz zu Gunsten der Bevölkerung.

Ressortbericht EW Wangen



Ressortvorsteher: EW-Präsident Karl Odermatt
Kommission: EW-Kommission

Jahresergebnis

Im Geschäftsjahr 2025 dürfen wir einen sehr erfreulichen Unternehmenserfolg von **CHF 252'088.33** ausweisen.

Ein wesentlicher Teil dieses positiven Ergebnisses ist auf die **buchhalterische Verschiebung der Erträge aus der Dienstleistung LWL** (CHF 123'145.33) von der Investitions- in die Erfolgsrechnung zurückzuführen. Zusätzlich konnten im Bereich der übrigen Dienstleistungen **rund CHF 10'000.00 Mehrertrag** erzielt werden. Der restliche Gewinn resultiert aus tieferen Ausgaben.

Energiehandel

Der Energieabsatz in kWh bleibt – trotz massivem Ausbau privater Eigenproduktionsanlagen – weiterhin stabil.

Vergleich:

- 2024: 24'458'966 kWh
- 2025: 24'355'687 kWh

Netznutzung

Da Aufwand und Ertrag der Netznutzung direkt mit dem Energiehandel zusammenhängen, entsprechen auch die Abweichungen gegenüber dem Voranschlag diesem Verhältnis.

Glasfasernetz (LWL)

Wie erwähnt wurden die Erträge aus der LWL-Dienstleistung neu der Erfolgsrechnung zugeordnet. Der wirtschaftliche Nutzen hat sich über die Jahre deutlich verändert.

Das Glasfasernetz wurde bisher hauptsächlich für interne Datenübertragungen genutzt. In den kommenden Jahren ist jedoch ein **flächendeckender Ausbau für die neue Smart-Meter-Generation** erforderlich.

Um diese Investition nicht ausschliesslich über das Stromnetz finanzieren zu müssen, prüfen wir – aufgrund steigender externer Anfragen – die **entgeltliche Mitbenutzung durch Dritte**. Erste Verträge konnten bereits abgeschlossen werden.

Eigenproduktion EW Wangen

In der Spartenrechnung Mühlebachkanal fielen aufgrund der **Instandhaltung am Aa-Wehr** zusätzliche Unterhaltskosten an, welche bei der Budgetierung noch nicht bekannt waren. Diese Arbeiten beeinträchtigten zudem die Energieproduktion der Turbinen. Wie bereits im Budget 2026 ausgewiesen, fällt die **Turbine Wangen aufgrund eines Totschadens** aus.

Die sechs eigenen Photovoltaikanlagen des EW Wangen produzierten 2025 **auf dem Niveau des Vorjahres**.

Stromproduktion Dritter im Netz

Anzahl realisierte Projekte kumulativ



Jährlich installierte Modulleistung kumuliert



Die Grafiken zeigen deutlich den starken Zuwachs an Photovoltaikanlagen im Gemeindegebiet.

Während der Ausbau zwischen 2010 und 2020 moderat verlief, kam es ab 2021 – ausgelöst durch steigende Strompreise und Anpassungen im Energiegesetz – zu einem **massiven Anstieg**.

Die installierte Modulleistung hat sich von 2021 bis 2025 **verfünffacht**.

Weitere Informationen finden Sie auf unserer Website unter *Stromproduktion*.

Investitionen 2025

- Erneuerung der **EDV-Infrastruktur** für den kommenden iMRS-Rollout
- Bau einer **neuen Trafostation inklusive Mittelspannungseileitung** an der Seestrasse
- Ersatz der **Mittelspannungsschaltanlage** in der TS Bruggholz
- Teilersatz der Freileitung an der **Haglen durch eine unterirdische Niederspannungsinstallation**

Persönliches

Nach 20 Jahren Mitgliedschaft in der EW-Kommission – davon zehn Jahre als Präsident – möchte ich nun etwas kürzertreten.

Die letzten fünf Jahre waren für mich, die gesamte Kommission und unsere Kundinnen und Kunden eine intensive und herausfordernde Zeit. Dies gilt sicher auch für die kommenden Jahre bis zur vollständigen Umsetzung der **Energiestrategie 2050**.

Ich bin überzeugt, dass die EW-Kommission auch unter neuer Führung ihre Aufgaben weiterhin zur vollsten Zufriedenheit erfüllen wird.

Abschliessend danke ich meinen Kommissionskolleginnen und

-kollegen, den Mitarbeitenden des EW-Wangen, dem Gemeinderat sowie dem Team der Gemeindeverwaltung herzlich für die stets gute Zusammenarbeit.

Mein Dank gilt ebenso unseren Stromkundinnen und -kunden. Ich wünsche Ihnen allen alles Gute für die Zukunft.

EW-Kommission Wangen
Karl Odermatt, Präsident

3.1 Gesamtübersicht

	Rechnung 2025	Budget 2025	Rechnung 2024
ERFOLGSRECHNUNG			
Total Betrieblicher Aufwand	28'087'211.68	28'183'700	26'577'324.07
Total Betrieblicher Ertrag	-31'181'606.60	-29'109'900	-26'937'298.77
Ergebnis aus betrieblicher Tätigkeit	-3'094'394.92	-926'200	-359'974.70
Finanzaufwand	258'046.22	307'600	293'244.39
Finanzertrag	-993'573.14	-979'800	-1'015'258.49
Ergebnis aus Finanzierung	-735'526.92	-672'200	-722'014.10
Operatives Ergebnis (-) Ertrag, Überschuss	-3'829'921.84	-1'598'400	-1'081'988.80
Ausserordentlicher Aufwand	0.00	0	0.00
Ausserordentlicher Ertrag	0.00	0	0.00
Ausserordentliches Ergebnis	0.00	0	0.00
Gesamtergebnis Erfolgsrechnung (-) Ertrag, Überschuss	-3'829'921.84	-1'598'400	-1'081'988.80
Total Aufwand	28'345'257.90	28'491'300	26'870'568.46
Total Ertrag	-32'175'179.74	-30'089'700	-27'952'557.26
INVESTITIONSRECHNUNG			
Total Investitionsausgaben	1'235'238.25	5'374'000	1'129'521.75
Total Investitionseinnahmen	-1'119'904.75	-500'000	-222'699.85
Nettoinvestitionen (+) Aufwand, Defizit	115'333.50	4'874'000	906'821.90

(+) Aufwand, Defizit, Verschlechterung

(-) Ertrag, Überschuss, Verbesserung

3.2 Erfolgsrechnung

3.2.1 Gestufter Erfolgsausweis

Nr.	Bezeichnung	Rechnung 2025	Budget 2025	Rechnung 2024
30	Personalaufwand	13'076'445.88	13'137'200	12'791'563.25
31	Sach- und übriger Betriebsaufwand	4'617'220.00	5'022'400	4'468'840.55
33	Abschreibungen Verwaltungsvermögen	1'929'439.45	2'128'300	1'920'817.11
35	Einlagen in Fonds und Spezialfinanzierungen	0	0	0
36	Transferaufwand	7'330'484.03	7'466'800	6'863'500.56
37	Durchlaufende Beiträge	0	0	0
39	Interne Verrechnungen	588'105.05	624'400	578'906.50
90	Abschluss Spezialfinanzierung und Fonds im EK	545'517.27	-195'400	-46'303.90
	Total Betrieblicher Aufwand	28'087'211.68	28'183'700	26'577'324.07
40	Fiskalertrag	-13'218'589.05	-11'999'000	-12'446'403.30
41	Regalien und Konzessionen	-10'872.30	-10'000	-11'535.00
42	Entgelte	-9'047'458.79	-8'450'200	-8'442'656.58
43	Verschiedene Erträge	0	0	0
45	Entnahmen aus Fonds und Spf	-2'087.20	0	0
46	Transferertrag	-8'314'494.21	-8'026'300	-5'457'797.39
47	Durchlaufende Beiträge	0	0	0
49	Interne Verrechnungen	-588'105.05	-624'400	-578'906.50
	Total Betrieblicher Ertrag	-31'181'606.60	-29'109'900	-26'937'298.77
	Ergebnis aus betrieblicher Tätigkeit	-3'094'394.92	-926'200	-359'974.70
34	Finanzaufwand	258'046.22	307'600	293'244.39
44	Finanzertrag	-993'573.14	-979'800	-1'015'258.49
	Ergebnis aus Finanzierung	-735'526.92	-672'200	-722'014.10
	Operatives Ergebnis (-) Ertrag, Überschuss	-3'829'921.84	-1'598'400	-1'081'988.80
38	Ausserordentlicher Aufwand	0	0	0
48	Ausserordentlicher Ertrag	0	0	0
	Ausserordentliches Ergebnis	0	0	0
	Gesamtergebnis Erfolgsrechnung (-) Ertrag, Überschuss	-3'829'921.84	-1'598'400	-1'081'988.80
	Total Aufwand	28'345'257.90	28'491'300	26'870'568.46
	Total Ertrag	-32'175'179.74	-30'089'700	-27'952'557.26

"+": Aufwand, Defizit, Verschlechterung "-": Ertrag, Überschuss, Verbesserung

3.2.2 Erfolgsrechnung nach Funktionen

	Bezeichnung	Rechnung 2025	Budget 2025	Rechnung 2024
0	ALLGEMEINE VERWALTUNG	1'694'941.63	2'197'200	1'922'682.05
1	ÖFFENTLICHE ORDNUNG U. SICHERHEIT	252'194.65	252'200	236'499.80
2	BILDUNG	4'934'858.05	5'118'300	5'677'263.63
3	KULTUR, SPORT UND FREIZEIT	180'547.20	194'200	187'254.10
4	GESUNDHEIT	2'290'453.45	2'022'300	1'975'012.70
5	SOZIALE SICHERHEIT	1'886'183.15	2'432'700	2'054'267.72
6	VERKEHR	1'544'347.65	1'824'100	1'746'285.05
7	UMWELTSCHUTZ UND RAUMORDNUNG	351'906.15	416'700	209'268.35
8	VOLKSWIRTSCHAFT	34'264.90	42'000	34'767.70
9	FINANZEN UND STEUERN	-16'999'618.67	-16'098'100	-15'125'289.90
	Aufwandüberschuss (+)			
	Ertragsüberschuss (-)	-3'829'921.84	-1'598'400	-1'081'988.80

3.2.3 Erfolgsrechnung detailliert

Nr.	Bezeichnung	Rechnung 2025	Budget 2025	Rechnung 2024
E	Erfolgsrechnung	-3'829'921.84	-1'598'400	-1'081'988.80
0	ALLGEMEINE VERWALTUNG	1'694'941.63	2'197'200	1'922'682.05
01	Legislative und Exekutive	211'424.50	232'100	201'792.60
0110	Legislative	34'780.05	54'700	57'702.25
30	Personalaufwand	14'281.25	21'700	28'380.10
300	<i>Behörden und Kommissionen</i>	12'517.50	19'900	26'067.25
301	<i>Löhne des Verwaltungs- und Betriebspersonal</i>	378.00		180.00
305	<i>Arbeitgeberbeiträge (AG)</i>	488.60	1'000	872.85
309	<i>Übriger Personalaufwand</i>	897.15	800	1'260.00
31	Sach- und übriger Betriebsaufwand	22'590.40	34'500	31'388.30
310	<i>Material- und Warenaufwand</i>	20'483.85	25'500	23'153.80
313	<i>Dienstleistungen und Honorare</i>	2'106.55	9'000	8'234.50
46	Transferertrag	-2'091.60	-1'500	-2'066.15
461	<i>Entschädigungen von Gemeinwesen</i>	-2'091.60	-1'500	-2'066.15
0120	Exekutive	176'644.45	177'400	144'090.35
30	Personalaufwand	136'411.50	144'100	113'877.00
300	<i>Behörden und Kommissionen</i>	97'479.50	89'800	84'884.80
301	<i>Löhne des Verwaltungs- und Betriebspersonal</i>			540.00
305	<i>Arbeitgeberbeiträge (AG)</i>	13'843.80	13'200	13'315.80
309	<i>Übriger Personalaufwand</i>	25'088.20	41'100	15'136.40
31	Sach- und übriger Betriebsaufwand	40'282.95	33'300	30'213.35
310	<i>Material- und Warenaufwand</i>	147.00		52.70
311	<i>Nicht aktivierbare Anlagen</i>	87.15		
313	<i>Dienstleistungen und Honorare</i>	32'997.80	25'300	22'792.20
315	<i>Unterhalt Mobilien und immaterielle Anlagen</i>			540.50
317	<i>Spesenentschädigungen</i>	7'051.00	8'000	6'827.95
34	Finanzaufwand			300.00
349	<i>Verschiedener Finanzaufwand</i>			300.00
42	Entgeltee	-50.00		-300.00
426	<i>Rückerstattungen</i>	-50.00		-300.00
02	Allgemeine Dienste	1'483'517.13	1'965'100	1'720'889.45
0210	Finanz- und Steuerverwaltung	-30'750.56	310'500	228'204.52
30	Personalaufwand	352'349.55	349'900	296'519.30
301	<i>Löhne des Verwaltungs- und Betriebspersonal</i>	265'152.90	283'000	240'739.40
304	<i>Zulagen</i>	2'400.00		
305	<i>Arbeitgeberbeiträge (AG)</i>	61'227.15	64'500	55'184.90
306	<i>Arbeitgeberleistungen</i>	19'532.70		
309	<i>Übriger Personalaufwand</i>	4'036.80	2'400	595.00

Nr.	Bezeichnung	Rechnung 2025	Budget 2025	Rechnung 2024
31	Sach- und übriger Betriebsaufwand	97'278.70	116'500	76'252.71
311	<i>Nicht aktivierbare Anlagen</i>	11'026.15	8'500	1'235.50
313	<i>Dienstleistungen und Honorare</i>	78'340.29	99'800	41'518.81
315	<i>Unterhalt Mobilien und immaterielle Anlagen</i>	9'178.45	6'000	32'593.15
316	<i>Mieten, Leasing, Pachten, Benützungsgebühren</i>	2'091.80	2'200	2'091.80
317	<i>Spesenentschädigungen</i>			7.50
318	<i>Wertberichtigungen auf Forderungen</i>	-3'357.99		-1'194.05
34	Finanzaufwand	734.95		5'215.41
349	<i>Verschiedener Finanzaufwand</i>	734.95		5'215.41
42	Entgelte	-377'369.56	-60'000	-40'843.80
426	<i>Rückerstattungen</i>	-377'369.56	-60'000	-40'843.80
46	Transferertrag	-75'244.20	-67'400	-80'439.10
461	<i>Entschädigungen von Gemeinwesen</i>	-75'244.20	-67'400	-80'439.10
49	Interne Verrechnungen	-28'500.00	-28'500	-28'500.00
491	<i>Dienstleistungen</i>	-28'500.00	-28'500	-28'500.00
0220	Allgemeine Dienste, übrige	657'008.34	612'700	655'942.93
30	Personalaufwand	353'948.95	365'000	365'375.30
300	<i>Behörden und Kommissionen</i>	3'402.50	3'000	3'271.00
301	<i>Löhne des Verwaltungs- und Betriebspersonal</i>	274'181.80	281'700	277'026.90
304	<i>Zulagen</i>	960.00	1'000	1'100.00
305	<i>Arbeitgeberbeiträge (AG)</i>	57'480.75	60'800	58'445.65
309	<i>Übriger Personalaufwand</i>	17'923.90	18'500	25'531.75
31	Sach- und übriger Betriebsaufwand	332'871.64	270'100	321'260.21
310	<i>Material- und Warenaufwand</i>	17'727.20	18'500	27'904.25
311	<i>Nicht aktivierbare Anlagen</i>	87'403.15	61'200	79'896.65
313	<i>Dienstleistungen und Honorare</i>	196'296.69	181'200	173'495.91
315	<i>Unterhalt Mobilien und immaterielle Anlagen</i>	31'179.40	8'700	39'605.00
317	<i>Spesenentschädigungen</i>	265.20	500	358.40
34	Finanzaufwand			1'772.15
349	<i>Verschiedener Finanzaufwand</i>			1'772.15
36	Transferaufwand	3'760.65	4'300	4'321.30
361	<i>Entschädigungen an Gemeinwesen</i>	3'760.65	4'300	4'321.30
42	Entgelte	-31'418.10	-20'000	-32'932.53
421	<i>Gebühren für Amtshandlungen</i>	-18'245.60	-20'000	-18'549.08
426	<i>Rückerstattungen</i>	-13'172.50		-14'383.45
46	Transferertrag	-2'154.80	-6'700	-3'853.50
461	<i>Entschädigungen von Gemeinwesen</i>	-2'154.80	-6'700	-3'853.50
0221	Bauverwaltung	162'878.50	298'100	209'291.10
30	Personalaufwand	287'232.35	345'200	267'924.65
300	<i>Behörden und Kommissionen</i>	4'931.50	7'200	5'504.00
301	<i>Löhne des Verwaltungs- und Betriebspersonal</i>	229'859.15	272'800	210'406.50
304	<i>Zulagen</i>	20.00		
305	<i>Arbeitgeberbeiträge (AG)</i>	49'793.60	62'100	50'154.15
309	<i>Übriger Personalaufwand</i>	2'628.10	3'100	1'860.00

Nr.	Bezeichnung	Rechnung 2025	Budget 2025	Rechnung 2024
31	Sach- und übriger Betriebsaufwand	75'606.00	80'600	69'704.15
310	<i>Material- und Warenaufwand</i>	6'384.40	10'000	9'366.95
313	<i>Dienstleistungen und Honorare</i>	64'496.30	66'600	55'877.65
315	<i>Unterhalt Mobilien und immaterielle Anlagen</i>	2'633.50	1'200	2'367.75
316	<i>Mieten, Leasing, Pachten, Benützungsgebühren</i>	2'091.80	2'200	2'091.80
317	<i>Spesenentschädigungen</i>		600	
36	Transferaufwand	15'042.55	17'300	17'285.10
361	<i>Entschädigungen an Gemeinwesen</i>	15'042.55	17'300	17'285.10
42	Entgelte	-215'002.40	-145'000	-145'622.80
420	<i>Ersatzabgaben</i>	-4'000.00		
421	<i>Gebühren für Amtshandlungen</i>	-210'902.40	-145'000	-144'265.00
426	<i>Rückerstattungen</i>	-100.00		-1'357.80
0290	Verwaltungsliegenschaften, n.a.g.	617'405.05	650'600	574'995.20
30	Personalaufwand	200'361.10	214'800	207'487.60
300	<i>Behörden und Kommissionen</i>	3'000.50	2'700	2'126.25
301	<i>Löhne des Verwaltungs- und Betriebspersonal</i>	150'603.70	168'400	162'479.45
304	<i>Zulagen</i>	2'429.00	2'200	2'134.00
305	<i>Arbeitgeberbeiträge (AG)</i>	42'099.50	38'900	35'256.55
309	<i>Übriger Personalaufwand</i>	2'228.40	2'600	5'491.35
31	Sach- und übriger Betriebsaufwand	255'458.45	290'600	261'420.35
310	<i>Material- und Warenaufwand</i>	16'601.00	18'900	7'643.20
311	<i>Nicht aktivierbare Anlagen</i>	44'395.20	67'300	5'574.50
312	<i>Ver- und Entsorgung Liegenschaften Verwaltungsverm.</i>	99'733.90	101'000	100'874.90
313	<i>Dienstleistungen und Honorare</i>	19'018.30	36'900	26'998.40
314	<i>Baulicher und betrieblicher Unterhalt</i>	61'595.90	43'400	108'028.60
315	<i>Unterhalt Mobilien und immaterielle Anlagen</i>	13'862.80	23'100	11'724.70
317	<i>Spesenentschädigungen</i>	251.35		576.05
33	Abschreibungen Verwaltungsvermögen	251'100.00	255'500	250'900.00
330	<i>Abschreibungen Sachanlagen VV</i>	251'100.00	255'500	250'900.00
39	Interne Verrechnungen	13'661.65	10'600	16'827.05
391	<i>Dienstleistungen</i>	8'599.85	4'600	10'070.35
394	<i>Kalkulatorische Zinsen und Finanzaufwand</i>	5'061.80	6'000	6'756.70
42	Entgelte	-3'280.20		-49'514.40
426	<i>Rückerstattungen</i>	-3'280.20		-49'514.40
44	Finanzertrag	-6'768.30	-12'000	-13'190.80
447	<i>Liegenschaftenertrag Verwaltungsvermögen</i>	-6'768.30	-12'000	-13'190.80
46	Transferertrag			-2'288.75
461	<i>Entschädigungen von Gemeinwesen</i>			-2'288.75

Nr.	Bezeichnung	Rechnung 2025	Budget 2025	Rechnung 2024
49	Interne Verrechnungen	-93'127.65	-108'900	-96'645.85
491	<i>Dienstleistungen</i>	-17'719.40	-24'200	-25'588.75
493	<i>Betriebs- und Verwaltungskosten</i>	-30'842.45	-30'600	-26'280.65
494	<i>Kalkulatorische Zinsen und Finanzertrag</i>	-665.80	-1'000	-876.45
495	<i>Planmässige Abschreibungen</i>	-43'900.00	-53'100	-43'900.00
0291	Gemeindeeigene Liegenschaft	54'122.00	64'200	52'455.70
30	Personalaufwand	10'899.45	5'900	4'271.00
301	<i>Löhne des Verwaltungs- und Betriebspersonal</i>	8'900.65	4'700	3'747.95
305	<i>Arbeitgeberbeiträge (AG)</i>	1'998.80	1'200	523.05
31	Sach- und übriger Betriebsaufwand	32'744.10	26'000	47'117.45
310	<i>Material- und Warenaufwand</i>	649.40	1'600	
311	<i>Nicht aktivierbare Anlagen</i>	686.45	5'500	5'242.85
312	<i>Ver- und Entsorgung Liegenschaften Verwaltungsverm.</i>	15'154.25	6'100	14'245.60
313	<i>Dienstleistungen und Honorare</i>	9'551.00	8'800	22'644.05
314	<i>Baulicher und betrieblicher Unterhalt</i>	2'826.35	500	3'961.90
315	<i>Unterhalt Mobilien und immaterielle Anlagen</i>	3'845.10	3'500	994.90
317	<i>Spesenentschädigungen</i>	31.55		28.15
33	Abschreibungen Verwaltungsvermögen	302'600.00	300'000	302'600.00
330	<i>Abschreibungen Sachanlagen VV</i>	302'600.00	300'000	302'600.00
39	Interne Verrechnungen	20'005.25	22'700	22'197.20
391	<i>Dienstleistungen</i>			1'588.75
394	<i>Kalkulatorische Zinsen und Finanzaufwand</i>	20'005.25	22'700	20'608.45
42	Entgelte			-12'076.10
426	<i>Rückerstattungen</i>			-12'076.10
44	Finanzertrag	-118'143.55	-88'600	-119'333.55
447	<i>Liegenschaftenertrag Verwaltungsvermögen</i>	-118'143.55	-88'600	-119'333.55
46	Transferertrag		-20'000	
461	<i>Entschädigungen von Gemeinwesen</i>		-20'000	
49	Interne Verrechnungen	-193'983.25	-181'800	-192'320.30
493	<i>Betriebs- und Verwaltungskosten</i>	-9'383.25		-7'720.30
495	<i>Planmässige Abschreibungen</i>	-184'600.00	-181'800	-184'600.00
0292	Brunnenhof Park	22'853.80	29'000	
30	Personalaufwand	21'772.85	25'500	
301	<i>Löhne des Verwaltungs- und Betriebspersonal</i>	18'663.15	20'700	
305	<i>Arbeitgeberbeiträge (AG)</i>	3'109.70	4'800	
31	Sach- und übriger Betriebsaufwand	1'080.95	3'500	
313	<i>Dienstleistungen und Honorare</i>	997.55		
314	<i>Baulicher und betrieblicher Unterhalt</i>		3'500	
317	<i>Spesenentschädigungen</i>	83.40		

Nr.	Bezeichnung	Rechnung 2025	Budget 2025	Rechnung 2024
1	ÖFFENTLICHE ORDNUNG UND SICHERHEIT	252'194.65	252'200	236'499.80
12	Rechtsprechung	1'989.20	3'400	2'594.40
1200	Rechtsprechung	1'989.20	3'400	2'594.40
30	Personalaufwand	6'250.00	9'200	6'357.80
300	<i>Behörden und Kommissionen</i>	6'250.00	8'500	5'900.00
305	<i>Arbeitgeberbeiträge (AG)</i>		700	457.80
31	Sach- und übriger Betriebsaufwand	989.20	1'200	1'286.60
313	<i>Dienstleistungen und Honorare</i>	989.20	1'200	1'286.60
42	Entgelte	-5'250.00	-7'000	-5'050.00
421	<i>Gebühren für Amtshandlungen</i>	-5'250.00	-7'000	-5'050.00
14	Allgemeines Rechtswesen	202'281.45	199'500	199'045.05
1400	Allgemeines Rechtswesen	144'246.30	140'400	139'974.10
30	Personalaufwand	161'804.20	158'000	155'947.45
301	<i>Löhne des Verwaltungs- und Betriebspersonal</i>	130'778.80	127'200	125'480.90
304	<i>Zulagen</i>	1'440.00	1'400	1'440.00
305	<i>Arbeitgeberbeiträge (AG)</i>	28'597.90	28'400	27'616.55
309	<i>Übriger Personalaufwand</i>	987.50	1'000	1'410.00
31	Sach- und übriger Betriebsaufwand	3'301.00	8'400	4'107.90
313	<i>Dienstleistungen und Honorare</i>	1'154.95	6'200	2'016.10
316	<i>Mieten, Leasing, Pachten, Benützungsgebühren</i>	2'091.80	2'200	2'091.80
317	<i>Spesenentschädigungen</i>	54.25		
36	Transferaufwand	26'940.00	29'000	30'416.50
360	<i>Ertragsanteile an Dritte</i>	26'940.00	29'000	30'416.50
42	Entgelte	-47'798.90	-55'000	-50'497.75
421	<i>Gebühren für Amtshandlungen</i>	-47'748.90	-55'000	-49'808.50
426	<i>Rückerstattungen</i>	-50.00		-689.25
1403	Betreibungswesen	44'119.50	47'000	46'765.40
36	Transferaufwand	44'119.50	47'000	46'765.40
361	<i>Entschädigungen an Gemeinwesen</i>	44'119.50	47'000	46'765.40
1405	Zivilstandsamt	24'787.95	22'100	23'840.55
36	Transferaufwand	24'787.95	22'100	23'840.55
361	<i>Entschädigungen an Gemeinwesen</i>	24'787.95	22'100	23'840.55
1406	Markt-/Wirtschaftswesen	-10'872.30	-10'000	-11'535.00
41	Regalien und Konzessionen	-10'872.30	-10'000	-11'535.00
412	<i>Konzessionen</i>	-10'872.30	-10'000	-11'535.00

Nr.	Bezeichnung	Rechnung 2025	Budget 2025	Rechnung 2024
15	Feuerwehr			
1500	Feuerwehr			
30	Personalaufwand	136'490.55	130'900	120'043.40
300	<i>Behörden und Kommissionen</i>	99'834.00	97'500	97'418.90
301	<i>Löhne des Verwaltungs- und Betriebspersonal</i>	4'032.00	8'000	
305	<i>Arbeitgeberbeiträge (AG)</i>	2'640.00	3'400	3'358.55
309	<i>Übriger Personalaufwand</i>	29'984.55	22'000	19'265.95
31	Sach- und übriger Betriebsaufwand	122'405.00	162'100	104'144.11
310	<i>Material- und Warenaufwand</i>	524.00	6'500	2'110.85
311	<i>Nicht aktivierbare Anlagen</i>	32'871.70	48'000	31'759.05
312	<i>Ver- und Entsorgung Liegenschaften Verwaltungsverm.</i>	10'732.15	22'000	10'390.65
313	<i>Dienstleistungen und Honorare</i>	29'142.10	28'200	23'203.41
314	<i>Baulicher und betrieblicher Unterhalt</i>		1'500	
315	<i>Unterhalt Mobilien und immaterielle Anlagen</i>	29'436.40	39'000	22'909.60
316	<i>Mieten, Leasing, Pachten, Benützungsgebühren</i>	7'480.70	7'500	6'446.00
317	<i>Spesenentschädigungen</i>	331.80	4'000	749.30
318	<i>Wertberichtigungen auf Forderungen</i>	11'506.40		4'602.70
319	<i>Verschiedener Betriebsaufwand</i>	379.75	5'400	1'972.55
33	Abschreibungen Verwaltungsvermögen	6'799.00	6'800	6'900.00
330	<i>Abschreibungen Sachanlagen VV</i>	6'799.00	6'800	6'900.00
34	Finanzaufwand	846.90		1'307.75
349	<i>Verschiedener Finanzaufwand</i>	846.90		1'307.75
36	Transferaufwand	41'200.00	41'000	42'529.65
363	<i>Beiträge an Gemeinwesen und Dritte</i>	41'200.00	41'000	42'529.65
39	Interne Verrechnungen	231'773.50	223'800	231'103.50
391	<i>Dienstleistungen</i>	6'500.00	6'500	6'500.00
393	<i>Betriebs- und Verwaltungskosten</i>	9'383.25		7'720.30
394	<i>Kalkulatorische Zinsen und Finanzaufwand</i>	31'290.25	35'500	32'283.20
395	<i>Planmässige Abschreibungen</i>	184'600.00	181'800	184'600.00
42	Entgelte	-549'078.10	-548'900	-536'513.40
420	<i>Ersatzabgaben</i>	-526'635.10	-531'900	-515'915.00
421	<i>Gebühren für Amtshandlungen</i>	-11'320.00	-10'000	-15'900.00
426	<i>Rückerstattungen</i>			-1.40
429	<i>Übrige Entgelte</i>	-11'123.00	-7'000	-4'697.00
46	Transferertrag	-4'000.00	-3'000	-3'000.00
463	<i>Beiträge von Gemeinwesen und Dritten</i>	-4'000.00	-3'000	-3'000.00
49	Inerne Verrechnungen	-4'809.35	-4'300	
494	<i>Kalkulatorische Zinsen und Finanzertrag</i>	-4'809.35	-4'300	
90	Abschluss Erfolgsrechnung	18'372.50	-8'400	33'484.99
901	<i>Abschluss SF und Fonds im EK</i>	18'372.50	-8'400	33'484.99

Nr.	Bezeichnung	Rechnung 2025	Budget 2025	Rechnung 2024
16	Verteidigung	47'924.00	49'300	34'860.35
1610	Militärische Verteidigung	10'000.00	10'000	8'000.00
36	Transferaufwand	10'000.00	10'000	8'000.00
361	<i>Entschädigungen an Gemeinwesen</i>	10'000.00	10'000	8'000.00
1620	Zivilschutz	37'924.00	39'300	26'860.35
30	Personalaufwand	7'790.60	8'900	9'010.10
300	<i>Behörden und Kommissionen</i>	908.50	100	1'521.00
301	<i>Löhne des Verwaltungs- und Betriebspersonal</i>	6'396.25	8'100	7'123.00
305	<i>Arbeitgeberbeiträge (AG)</i>	485.85	700	366.10
31	Sach- und übriger Betriebsaufwand	5'145.95	5'000	5'225.65
314	<i>Baulicher und betrieblicher Unterhalt</i>	5'145.95	5'000	5'225.65
36	Transferaufwand	32'383.20	30'400	23'916.65
361	<i>Entschädigungen an Gemeinwesen</i>	32'383.20	30'400	23'916.65
45	Entnahmen aus Fonds und Spezialfinanzierungen	-2'087.20		
450	<i>Entnahmen aus Fonds im Fremdkapital</i>	-2'087.20		
46	Transferertrag	-5'308.55	-5'000	-11'292.05
461	<i>Entschädigungen von Gemeinwesen</i>	-5'308.55	-5'000	-11'292.05
2	BILDUNG	4'934'858.05	5'118'300	5'677'263.63
21	Obligatorische Schule	4'614'429.20	4'693'300	5'359'517.63
2110	Kindergarten	561'139.15	520'500	779'684.35
30	Personalaufwand	988'200.80	943'800	944'995.60
302	<i>Löhne der Lehrpersonen</i>	801'357.80	761'400	766'541.40
304	<i>Zulagen</i>	4'800.00	7'200	4'100.00
305	<i>Arbeitgeberbeiträge (AG)</i>	182'043.00	175'200	174'354.20
31	Sach- und übriger Betriebsaufwand	36'438.35	40'200	25'220.60
310	<i>Material- und Warenaufwand</i>	15'602.70	17'000	15'852.90
311	<i>Nicht aktivierbare Anlagen</i>	7'018.20	7'800	1'937.95
313	<i>Dienstleistungen und Honorare</i>	1'274.90	3'000	1'829.30
315	<i>Unterhalt Mobilien und immaterielle Anlagen</i>	1'457.50	1'000	
317	<i>Spesenentschädigungen</i>	11'085.05	11'400	5'600.45
42	Entgelte			-4'331.85
426	<i>Rückerstattungen</i>			-4'331.85
46	Transferertrag	-463'500.00	-463'500	-186'200.00
463	<i>Beiträge von Gemeinwesen und Dritten</i>	-463'500.00	-463'500	-186'200.00

Nr.	Bezeichnung	Rechnung 2025	Budget 2025	Rechnung 2024
2120	Primarstufe	1'926'984.22	1'880'700	2'515'873.93
30	Personalaufwand	3'137'902.55	3'009'900	2'932'612.80
302	Löhne der Lehrpersonen	2'494'815.95	2'430'500	2'364'457.80
304	Zulagen	30'740.00	32'400	29'700.00
305	Arbeitgeberbeiträge (AG)	565'509.00	538'100	530'921.00
306	Arbeitgeberleistungen	36'642.60		
309	Übriger Personalaufwand	10'195.00	8'900	7'534.00
31	Sach- und übriger Betriebsaufwand	143'534.55	174'300	138'654.75
310	Material- und Warenaufwand	52'381.85	55'100	54'551.20
311	Nicht aktivierbare Anlagen	5'919.15	3'200	20'886.05
313	Dienstleistungen und Honorare	503.30	3'000	309.75
315	Unterhalt Mobilien und immaterielle Anlagen	3'019.05	23'000	6'536.30
317	Spesenentschädigungen	81'711.20	90'000	56'371.45
33	Abschreibungen Verwaltungsvermögen	49'300.00	42'800	25'900.00
330	Abschreibungen Sachanlagen VV	49'300.00	42'800	25'900.00
36	Transferaufwand		40'000	
361	Entschädigungen an Gemeinwesen		40'000	
39	Interne Verrechnungen	1'239.45	1'200	754.95
394	Kalkulatorische Zinsen und Finanzaufwand	1'239.45	1'200	754.95
42	Entgelte	-12'422.75	-18'100	-22'165.82
426	Rückerstattungen	-12'422.75	-18'100	-21'865.82
427	Bussen			-300.00
46	Transferertrag	-1'392'569.58	-1'369'400	-559'882.75
463	Beiträge von Gemeinwesen und Dritten	-1'392'569.58	-1'369'400	-559'882.75
2140	Musikschulen	159'040.10	89'300	89'785.00
36	Transferaufwand	159'040.10	89'300	89'785.00
363	Beiträge an Gemeinwesen und Dritte	159'040.10	89'300	89'785.00
2170	Schulliegenschaften	829'045.05	916'000	939'676.65
30	Personalaufwand	274'374.30	292'300	227'946.65
300	Behörden und Kommissionen	1'500.50	2'700	1'991.25
301	Löhne des Verwaltungs- und Betriebspersonal	210'873.70	232'600	165'453.85
304	Zulagen	2'797.00	2'900	3'858.00
305	Arbeitgeberbeiträge (AG)	55'415.60	52'600	40'422.25
309	Übriger Personalaufwand	3'787.50	1'500	16'221.30
31	Sach- und übriger Betriebsaufwand	227'295.10	236'800	377'711.75
310	Material- und Warenaufwand	11'511.30	16'600	7'712.15
311	Nicht aktivierbare Anlagen	1'988.80	11'000	2'341.20
312	Ver- und Entsorgung Liegenschaften Verwaltungsverm.	67'793.30	86'600	107'623.35
313	Dienstleistungen und Honorare	56'712.35	32'800	170'001.90
314	Baulicher und betrieblicher Unterhalt	67'919.85	77'000	84'032.35
315	Unterhalt Mobilien und immaterielle Anlagen	19'809.50	8'800	3'763.75
316	Mieten, Leasing, Pachten, Benützungsgebühren	1'200.00	1'200	1'200.00
317	Spesenentschädigungen	360.00	2'800	1'037.05

Nr.	Bezeichnung	Rechnung 2025	Budget 2025	Rechnung 2024
33	Abschreibungen Verwaltungsvermögen	286'700.00	316'300	286'700.00
330	<i>Abschreibungen Sachanlagen VV</i>	286'700.00	316'300	286'700.00
39	Interne Verrechnungen	71'850.65	86'000	69'470.55
391	<i>Dienstleistungen</i>	1'557.20	1'700	1'527.85
393	<i>Betriebs- und Verwaltungskosten</i>	30'842.45	30'600	26'280.65
394	<i>Kalkulatorische Zinsen und Finanzaufwand</i>	7'351.00	14'600	9'562.05
395	<i>Planmässige Abschreibungen</i>	32'100.00	39'100	32'100.00
42	Entgelte	-9'605.05	-500	-2'401.20
426	<i>Rückerstattungen</i>	-9'605.05	-500	-2'401.20
44	Finanzertrag	-16'777.95	-14'900	-19'751.10
447	<i>Liegenschaftenertrag Verwaltungsvermögen</i>	-16'777.95	-14'900	-19'751.10
46	Transferertrag	-4'792.00		
463	<i>Beiträge von Gemeinwesen und Dritten</i>	-4'792.00		
2180	Tagesbetreuung	105'435.50	87'300	60'624.65
30	Personalaufwand	139'498.90	120'000	93'759.20
301	<i>Löhne des Verwaltungs- und Betriebspersonal</i>	116'531.50	98'900	68'683.30
302	<i>Löhne der Lehrpersonen</i>	1'677.45	2'200	4'754.80
304	<i>Zulagen</i>	2'400.00	3'600	3'600.00
305	<i>Arbeitgeberbeiträge (AG)</i>	18'863.50	14'500	16'215.10
309	<i>Übriger Personalaufwand</i>	26.45	800	506.00
31	Sach- und übriger Betriebsaufwand	39'208.95	41'300	30'636.00
310	<i>Material- und Warenaufwand</i>	1'103.20	1'300	
313	<i>Dienstleistungen und Honorare</i>	37'932.35	39'100	30'174.40
319	<i>Verschiedener Betriebsaufwand</i>	173.40	900	461.60
42	Entgelte	-62'790.00	-55'500	-47'222.45
426	<i>Rückerstattungen</i>	-62'790.00	-55'500	-47'222.45
46	Transferertrag	-10'482.35	-18'500	-16'548.10
463	<i>Beiträge von Gemeinwesen und Dritten</i>	-10'482.35	-18'500	-16'548.10
2190	Schulleitung	330'019.85	352'500	297'842.05
30	Personalaufwand	321'501.90	335'900	286'258.60
300	<i>Behörden und Kommissionen</i>	8'807.50	12'500	12'391.50
301	<i>Löhne des Verwaltungs- und Betriebspersonal</i>	249'203.25	259'700	215'760.60
302	<i>Löhne der Lehrpersonen</i>	120.00		
304	<i>Zulagen</i>	960.00		400.00
305	<i>Arbeitgeberbeiträge (AG)</i>	57'324.15	60'700	50'453.90
309	<i>Übriger Personalaufwand</i>	5'087.00	3'000	7'252.60
31	Sach- und übriger Betriebsaufwand	8'517.95	16'300	12'469.10
310	<i>Material- und Warenaufwand</i>		1'000	435.60
313	<i>Dienstleistungen und Honorare</i>	5'492.60	5'000	7'092.60
315	<i>Unterhalt Mobilien und immaterielle Anlagen</i>	162.15	1'000	
317	<i>Spesenentschädigungen</i>	377.60	800	613.60
319	<i>Verschiedener Betriebsaufwand</i>	2'485.60	8'500	4'327.30

Nr.	Bezeichnung	Rechnung 2025	Budget 2025	Rechnung 2024
36	Transferaufwand		300	300.00
361	<i>Entschädigung an Gemeinwesen</i>		300	300.00
42	Entgelte			-1'185.65
426	<i>Rückerstattungen</i>			-1'185.65
2191	Obligatorische Schule, n.a.g.	702'765.33	847'000	676'031.00
30	Personalaufwand	279'914.95	321'000	226'609.10
301	<i>Löhne des Verwaltungs- und Betriebspersonal</i>	191'096.90	235'500	148'468.50
302	<i>Löhne der Lehrpersonen</i>	25'376.70		18'434.20
304	<i>Zulagen</i>	7'000.00	2'400	3'200.00
305	<i>Arbeitgeberbeiträge (AG)</i>	39'174.65	48'000	28'663.80
309	<i>Übriger Personalaufwand</i>	17'266.70	35'100	27'842.60
31	Sach- und übriger Betriebsaufwand	368'151.68	467'200	396'283.45
310	<i>Material- und Warenaufwand</i>	127'311.88	116'800	110'695.10
311	<i>Nicht aktivierbare Anlagen</i>	28'580.40	34'100	33'502.85
313	<i>Dienstleistungen und Honorare</i>	177'708.50	174'400	199'864.75
315	<i>Unterhalt Mobilien und immaterielle Anlagen</i>	6'203.15	38'800	31'467.80
316	<i>Mieten, Leasing, Pachten, Benützungsgebühren</i>	24'217.55	96'300	9'080.40
317	<i>Spesenentschädigungen</i>	2'986.50	2'800	9'948.25
319	<i>Verschiedener Betriebsaufwand</i>	1'143.70	4'000	1'724.30
36	Transferaufwand	56'298.70	59'800	54'903.45
361	<i>Entschädigungen an Gemeinwesen</i>	56'298.70	59'800	54'903.45
42	Entgelte	-1'600.00	-1'000	-1'765.00
426	<i>Rückerstattungen</i>	-1'000.00	-1'000	-1'090.00
427	<i>Bussen</i>	-600.00		-675.00
22	Sonderschulen	320'428.85	425'000	317'746.00
2200	Sonderschulen	320'428.85	425'000	317'746.00
31	Sach- und übriger Betriebsaufwand	2'973.40	25'000	1'107.00
313	<i>Dienstleistungen und Honorare</i>	2'973.40	25'000	1'107.00
36	Transferaufwand	317'455.45	400'000	316'639.00
363	<i>Beiträge an Gemeinwesen und Dritte</i>	317'455.45	400'000	316'639.00
3	KULTUR, SPORT UND FREIZEIT	180'547.20	194'200	187'254.10
32	Kultur, übrige	77'534.10	81'000	87'767.75
3210	Bibliotheken	1'000.00	1'000	1'000.00
36	Transferaufwand	1'000.00	1'000	1'000.00
363	<i>Beiträge an Gemeinwesen und Dritte</i>	1'000.00	1'000	1'000.00
3220	Konzert und Theater	25'100.00	30'000	26'200.00
36	Transferaufwand	25'100.00	30'000	26'200.00
363	<i>Beiträge an Gemeinwesen und Dritte</i>	25'100.00	30'000	26'200.00

Nr.	Bezeichnung	Rechnung 2025	Budget 2025	Rechnung 2024
3290	Kultur, n.a.g.	51'434.10	50'000	60'567.75
30	Personalaufwand	13'670.25	16'600	16'089.80
300	<i>Behörden und Kommissionen</i>	12'532.00	15'000	14'429.00
305	<i>Arbeitgeberbeiträge (AG)</i>	438.25	600	463.80
309	<i>Übriger Personalaufwand</i>	700.00	1'000	1'197.00
31	Sach- und übriger Betriebsaufwand	29'921.00	28'800	49'477.35
313	<i>Dienstleistungen und Honorare</i>	29'921.00	28'800	49'477.35
36	Transferaufwand	6'210.00	4'000	5'602.50
363	<i>Beiträge an Gemeinwesen und Dritte</i>	6'210.00	4'000	5'602.50
39	Interne Verrechnungen	7'558.30	4'100	9'360.70
391	<i>Dienstleistungen</i>	7'558.30	4'100	9'360.70
42	Entgelte	-5'925.45	-3'500	-19'962.60
426	<i>Rückerstattungen</i>	-5'925.45	-3'500	-19'962.60
34	Sport und Freizeit	103'013.10	113'200	99'486.35
3410	Sport	86'647.50	91'800	84'587.00
36	Transferaufwand	85'100.00	90'000	82'550.00
363	<i>Beiträge an Gemeinwesen und Dritte</i>	15'100.00	20'000	12'550.00
366	<i>Abschreibungen Investitionsbeiträge</i>	70'000.00	70'000	70'000.00
39	Interne Verrechnungen	1'547.50	1'800	2'037.00
394	<i>Kalkulatorische Zinsen und Finanzaufwand</i>	1'547.50	1'800	2'037.00
3420	Freizeit	16'365.60	21'400	14'899.35
30	Personalaufwand	8'728.15	8'600	6'330.05
301	<i>Löhne des Verwaltungs- und Betriebspersonal</i>	7'920.00	7'000	5'760.00
305	<i>Arbeitgeberbeiträge (AG)</i>	808.15	1'600	570.05
31	Sach- und übriger Betriebsaufwand	11'697.25	17'200	9'732.90
310	<i>Material- und Warenaufwand</i>	545.45	400	
311	<i>Nicht aktivierbare Anlagen</i>		2'100	
312	<i>Ver- und Entsorgung Liegenschaften Verwaltungsverm.</i>	5'804.65	3'000	2'287.95
313	<i>Dienstleistungen und Honorare</i>	2'368.65	5'700	1'255.50
314	<i>Baulicher und betrieblicher Unterhalt</i>	2'686.65	4'000	2'796.05
315	<i>Unterhalt Mobilien und immaterielle Anlagen</i>	291.85	2'000	3'393.40
36	Transferaufwand	4'695.20	3'700	3'960.00
363	<i>Beiträge an Gemeinwesen und Dritte</i>	4'695.20	3'700	3'960.00
39	Interne Verrechnungen	7'927.90	6'800	6'109.10
391	<i>Dienstleistungen</i>	7'927.90	6'800	6'109.10
42	Entgelte	-965.90	-500	-415.70
426	<i>Rückerstattungen</i>	-965.90	-500	-415.70
44	Finanzertrag	-14'700.00	-13'400	-9'800.00
447	<i>Liegenschaftenertrag Verwaltungsvermögen</i>	-14'700.00	-13'400	-9'800.00
46	Transferertrag	-1'017.00	-1'000	-1'017.00
463	<i>Beiträge von Gemeinwesen und Dritten</i>	-1'017.00	-1'000	-1'017.00

Nr.	Bezeichnung	Rechnung 2025	Budget 2025	Rechnung 2024
4	GESUNDHEIT	2'290'453.45	2'022'300	1'975'012.70
41	Spitäler, Kranken- und Pflegeheime	1'648'238.40	1'454'800	1'449'485.30
4120	Pflegefinanzierung	1'648'238.40	1'454'800	1'449'485.30
36	Transferaufwand	1'648'238.40	1'454'800	1'449'485.30
363	<i>Beiträge an Gemeinwesen und Dritte</i>	1'648'238.40	1'454'800	1'449'485.30
4121	Kranken-, Alters- und Pflegeheime			
30	Personalaufwand	5'295'201.68	5'277'800	5'489'811.25
300	<i>Behörden und Kommissionen</i>	4'252.50	10'000	4'739.00
301	<i>Löhne des Verwaltungs- und Betriebspersonal</i>	3'977'095.60	4'167'400	4'074'345.50
303	<i>Temporäre Arbeitskräfte</i>	302'902.70		428'699.90
305	<i>Arbeitgeberbeiträge (AG)</i>	892'558.80	968'600	895'636.15
309	<i>Übriger Personalaufwand</i>	118'392.08	131'800	86'390.70
31	Sach- und übriger Betriebsaufwand	1'142'852.89	1'201'900	988'242.21
310	<i>Material- und Warenaufwand</i>	501'141.49	476'900	445'320.07
311	<i>Nicht aktivierbare Anlagen</i>	28'671.14	45'700	35'571.05
312	<i>Ver- und Entsorgung Liegenschaften Verwaltungsverm.</i>	161'527.30	186'100	172'360.65
313	<i>Dienstleistungen und Honorare</i>	173'546.77	194'800	132'277.24
314	<i>Baulicher und betrieblicher Unterhalt</i>	76'482.52	114'000	76'163.41
315	<i>Unterhalt Mobilien und immaterielle Anlagen</i>	45'874.27	66'600	51'308.84
316	<i>Mieten, Leasing, Pachten, Benützungsgebühren</i>	116'432.00	117'800	118'464.75
317	<i>Spesenentschädigungen</i>	77.40		
318	<i>Wertberichtigungen auf Forderungen</i>	39'100.00		-43'223.80
33	Abschreibungen Verwaltungsvermögen	235'140.45	278'100	257'417.11
330	<i>Abschreibungen Sachanlagen VV</i>	235'140.45	267'200	235'585.30
332	<i>Abschreibungen immaterielle Anlagen</i>		10'900	21'831.81
34	Finanzaufwand	748.58		778.56
349	<i>Verschiedener Finanzaufwand</i>	748.58		778.56
39	Interne Verrechnungen	20'584.20	23'700	20'978.80
391	<i>Dienstleistungen</i>	486.50	1'000	
394	<i>Kalkulatorische Zinsen und Finanzaufwand</i>	20'097.70	22'700	20'978.80
42	Entgelte	-6'895'121.93	-6'743'000	-6'649'351.33
422	<i>Spital- und Heimtaxen, Kostgelder</i>	-6'634'053.20	-6'496'900	-6'390'873.90
424	<i>Benützungsgebühren und Dienstleistungen</i>	-28'904.70	-64'500	-37'861.75
425	<i>Erlös aus Verkäufen</i>	-217'214.60	-181'600	-212'504.86
426	<i>Rückerstattungen</i>	-14'949.43		-8'110.82
44	Finanzertrag	-4'072.30	-6'200	-5'455.90
447	<i>Liegenschaftenertrag Verwaltungsvermögen</i>	-4'072.30	-6'200	-5'455.90
46	Transferertrag	-33'207.00	-35'000	-26'529.00
461	<i>Entschädigungen von Gemeinwesen</i>	-33'207.00	-35'000	-26'529.00
49	Interne Verrechnungen		-600	
494	<i>Kalkulatorische Zinsen und Finanzertrag</i>		-600	

Nr.	Bezeichnung	Rechnung 2025	Budget 2025	Rechnung 2024
90	Abschluss Erfolgsrechnung	237'873.43	3'300	-75'891.70
901	<i>Abschluss SF und Fonds im EK</i>	237'873.43	3'300	-75'891.70
4122	Seniorenwohnungen			
31	Sach- und übriger Betriebsaufwand	117'189.95	214'500	104'701.75
310	<i>Material- und Warenaufwand</i>	1'089.70	3'000	1'058.55
311	<i>Nicht aktivierbare Anlagen</i>		2'300	
312	<i>Ver- und Entsorgung Liegenschaften Verwaltungsverm.</i>	44'275.85	53'900	44'610.65
313	<i>Dienstleistungen und Honorare</i>	33'625.30	53'100	33'814.90
314	<i>Baulicher und betrieblicher Unterhalt</i>	38'199.10	101'900	25'217.65
315	<i>Unterhalt Mobilien und immaterielle Anlagen</i>		300	
33	Abschreibungen Verwaltungsvermögen	504'700.00	504'700	504'700.00
330	<i>Abschreibungen Sachanlagen VV</i>	504'700.00	504'700	504'700.00
34	Finanzaufwand	18.50		26.75
349	<i>Verschiedener Finanzaufwand</i>	18.50		26.75
39	Interne Verrechnungen	93'118.85	110'300	101'111.30
391	<i>Dienstleistungen</i>	18'729.80	25'100	24'000.00
394	<i>Kalkulatorische Zinsen und Finanzaufwand</i>	74'389.05	85'200	77'111.30
44	Finanzertrag	-766'398.65	-781'200	-773'391.35
440	<i>Zinsertrag</i>	-1'656.75		-1'680.00
447	<i>Liegenschaftenertrag Verwaltungsvermögen</i>	-764'741.90	-781'200	-771'711.35
49	Interne Verrechnungen	-4'908.45	-4'300	
494	<i>Kalkulatorische Zinsen und Finanzertrag</i>	-4'908.45	-4'300	
90	Abschluss Erfolgsrechnung	56'279.80	-44'000	62'851.55
901	<i>Abschluss SF und Fonds im EK</i>	56'279.80	-44'000	62'851.55
42	Ambulante Krankenpflege	621'937.75	542'500	505'456.05
4210	Ambulante Krankenpflege	604'562.70	522'300	489'111.20
31	Sach- und übriger Betriebsaufwand		13'400	
313	<i>Dienstleistungen und Honorare</i>		13'400	
36	Transferaufwand	604'562.70	508'900	489'111.20
363	<i>Beiträge an Gemeinwesen und Dritte</i>	604'562.70	508'900	489'111.20
4220	Rettungsdienste	17'375.05	20'200	16'344.85
30	Personalaufwand	136.75		
300	<i>Behörden und Kommissionen</i>	124.00		
305	<i>Arbeitgeberbeiträge (AG)</i>	12.75		
36	Transferaufwand	17'238.30	20'200	16'344.85
361	<i>Entschädigungen an Gemeinwesen</i>	17'238.30	20'200	16'344.85

Nr.	Bezeichnung	Rechnung 2025	Budget 2025	Rechnung 2024
43	Gesundheitsprävention	20'277.30	25'000	20'071.35
4330	Schulgesundheitsdienst	20'277.30	25'000	20'071.35
31	Sach- und übriger Betriebsaufwand	20'277.30	25'000	20'071.35
313	<i>Dienstleistungen und Honorare</i>	20'277.30	25'000	20'071.35
5	SOZIALE SICHERHEIT	1'886'183.15	2'432'700	2'054'267.72
51	Krankheit und Unfall	132'603.65	195'000	467'901.25
5120	Prämienverbilligungen	132'603.65	195'000	467'901.25
36	Transferaufwand	337'974.70	360'000	622'411.35
363	<i>Beiträge an Gemeinwesen und Dritte</i>	337'974.70	360'000	622'411.35
46	Transferertrag	-205'371.05	-165'000	-154'510.10
463	<i>Beiträge von Gemeinwesen und Dritten</i>	-205'371.05	-165'000	-154'510.10
53	Alter + Hinterlassene	4'243.10	9'500	-175.70
5310	Alters- + Hinterlassenenversicherung AHV	4'243.10	9'500	-175.70
36	Transferaufwand	6'996.10	12'000	2'546.30
363	<i>Beiträge an Gemeinwesen und Dritte</i>	6'996.10	12'000	2'546.30
46	Transferertrag	-2'753.00	-2'500	-2'722.00
461	<i>Entschädigungen von Gemeinwesen</i>	-2'753.00	-2'500	-2'722.00
54	Familie und Jugend	588'600.10	203'600	531'976.77
5430	Alimentenbevorschussung und -inkasso	21'923.88	40'000	22'960.80
36	Transferaufwand	31'103.70	55'000	29'710.80
361	<i>Entschädigungen an Gemeinwesen</i>	18'882.40	20'000	18'198.65
363	<i>Beiträge an Gemeinwesen und Dritte</i>	12'221.30	35'000	11'512.15
46	Transferertrag	-9'179.82	-15'000	-6'750.00
463	<i>Beiträge von Gemeinwesen und Dritten</i>	-9'179.82	-15'000	-6'750.00
5440	Jugendschutz	442'590.25		418'250.55
36	Transferaufwand	442'590.25		418'250.55
363	<i>Beiträge an Gemeinwesen und Dritte</i>	442'590.25		418'250.55
5450	Leistungen an Familien	36'491.30	56'600	36'200.65
36	Transferaufwand	36'491.30	56'600	36'200.65
361	<i>Entschädigungen an Gemeinwesen</i>	30'558.30	47'500	30'208.65
363	<i>Beiträge an Gemeinwesen und Dritte</i>	5'933.00	9'100	5'992.00

Nr.	Bezeichnung	Rechnung 2025	Budget 2025	Rechnung 2024
5451	Kindertagesstätten und Kinderhorte	87'594.67	107'000	54'564.77
30	Personalaufwand	22'632.00	23'000	13'722.90
301	Löhne des Verwaltungs- und Betriebspersonal	17'769.90	18'000	11'433.30
304	Zulagen	760.00	800	320.00
305	Arbeitgeberbeiträge (AG)	4'102.10	4'200	1'969.60
31	Sach- und übriger Betriebsaufwand	3'552.20	2'000	
313	Dienstleistungen und Honorare	3'552.20	2'000	
36	Transferaufwand	172'547.35	156'000	71'205.75
363	Beiträge an Gemeinwesen und Dritte	172'547.35	156'000	71'205.75
46	Transferertrag	-111'136.88	-74'000	-30'363.88
463	Beiträge von Gemeinwesen und Dritten	-111'136.88	-74'000	-30'363.88
56	Sozialer Wohnungsbau		115'200	
5600	Sozialer Wohnungsbau		115'200	
31	Sach- und übriger Betriebsaufwand		43'000	
312	Ver- und Entsorgung Liegenschaften Verwaltungsverm.		20'000	
313	Dienstleistungen und Honorare		3'000	
314	Baulicher und betrieblicher Unterhalt		20'000	
33	Abschreibungen Verwaltungsvermögen		60'000	
330	Abschreibungen Sachanlagen VV		60'000	
39	Interne Verrechnungen		12'200	
394	Kalkulatorische Zinsen und Finanzaufwand		12'200	
57	Sozialhilfe und Asylwesen	1'160'736.30	1'909'400	1'054'565.40
5720	Gesetzliche wirtschaftliche Hilfe	411'275.76	1'072'700	336'288.48
36	Transferaufwand	1'268'813.42	1'777'000	859'399.66
363	Beiträge an Gemeinwesen und Dritte	1'268'813.42	1'777'000	859'399.66
46	Transferertrag	-857'537.66	-704'300	-523'111.18
463	Beiträge von Gemeinwesen und Dritten	-857'537.66	-704'300	-523'111.18
5730	Asylwesen	503'390.14	564'300	470'845.42
30	Personalaufwand	215'261.45	210'800	196'058.40
300	Behörden und Kommissionen		2'800	924.00
301	Löhne des Verwaltungs- und Betriebspersonal	173'939.65	164'600	157'218.80
304	Zulagen	4'272.00	4'800	4'312.00
305	Arbeitgeberbeiträge (AG)	37'049.80	36'900	32'763.60
309	Übriger Personalaufwand		1'700	840.00
31	Sach- und übriger Betriebsaufwand	11'615.15	3'600	2'022.80
311	Nicht aktivierbare Anlagen	8'500.00		
313	Dienstleistungen und Honorare	972.20		
315	Unterhalt Mobilien und immaterielle Anlagen	801.75		
317	Spesenentschädigungen	1'341.20	3'600	2'022.80

Nr.	Bezeichnung	Rechnung 2025	Budget 2025	Rechnung 2024
36	Transferaufwand	1'096'262.86	1'170'500	1'195'405.30
363	<i>Beiträge an Gemeinwesen und Dritte</i>	1'096'262.86	1'170'500	1'195'405.30
42	Entgelte			-804.20
424	<i>Benützungsgebühren und Dienstleistungen</i>			-804.20
46	Transferertrag	-819'749.32	-820'600	-921'836.88
463	<i>Beiträge von Gemeinwesen und Dritten</i>	-819'749.32	-820'600	-921'836.88
5790	Fürsorge, n.a.g.	246'070.40	272'400	247'431.50
30	Personalaufwand	199'106.40	209'500	212'299.70
300	<i>Behörden und Kommissionen</i>	10'777.00	11'000	8'976.00
301	<i>Löhne des Verwaltungs- und Betriebspersonal</i>	145'859.75	155'300	161'708.95
304	<i>Zulagen</i>	3'540.00	4'000	2'880.00
305	<i>Arbeitgeberbeiträge (AG)</i>	36'847.15	36'200	38'034.75
309	<i>Übriger Personalaufwand</i>	2'082.50	3'000	700.00
31	Sach- und übriger Betriebsaufwand	21'394.95	30'400	8'548.90
310	<i>Material- und Warenaufwand</i>		500	349.00
311	<i>Nicht aktivierbare Anlagen</i>		8'400	
313	<i>Dienstleistungen und Honorare</i>	19'205.95	16'600	2'318.40
315	<i>Unterhalt Mobilien und immaterielle Anlagen</i>	2'102.60	2'700	5'405.00
317	<i>Spesenentschädigungen</i>	86.40	800	476.50
319	<i>Verschiedener Betriebsaufwand</i>		1'400	
34	Finanzaufwand			4'635.95
349	<i>Verschiedener Finanzaufwand</i>			4'635.95
36	Transferaufwand	25'393.20	31'600	26'901.60
363	<i>Beiträge an Gemeinwesen und Dritte</i>	25'393.20	31'600	26'901.60
39	Interne Verrechnungen	275.85	900	2'256.20
391	<i>Dienstleistungen</i>	275.85	900	2'256.20
42	Entgelte	-100.00		-7'210.85
426	<i>Rückerstattungen</i>	-100.00		-5'479.85
429	<i>Übrige Entgelte</i>			-1'731.00
6	VERKEHR	1'544'347.65	1'824'100	1'746'285.05
61	Strassenverkehr	1'101'982.40	1'347'200	1'326'713.95
6150	Gemeinde-/Bezirksstrassen	1'101'982.40	1'347'200	1'326'713.95
30	Personalaufwand	330'135.65	365'600	375'710.50
300	<i>Behörden und Kommissionen</i>	2'716.00	8'500	2'632.50
301	<i>Löhne des Verwaltungs- und Betriebspersonal</i>	260'952.15	285'500	298'417.55
304	<i>Zulagen</i>	4'972.00	6'000	5'736.00
305	<i>Arbeitgeberbeiträge (AG)</i>	55'684.25	62'400	67'083.95
309	<i>Übriger Personalaufwand</i>	5'811.25	3'200	1'840.50

Nr.	Bezeichnung	Rechnung 2025	Budget 2025	Rechnung 2024
31	Sach- und übriger Betriebsaufwand	746'413.55	800'800	899'716.75
311	<i>Nicht aktivierbare Anlagen</i>	48'726.90	50'000	46'872.30
312	<i>Ver- und Entsorgung Liegenschaften Verwaltungsverm.</i>	34'439.25	40'000	39'898.35
313	<i>Dienstleistungen und Honorare</i>	83'466.30	127'700	180'476.30
314	<i>Baulicher und betrieblicher Unterhalt</i>	524'832.20	547'000	584'420.65
315	<i>Unterhalt Mobilien und immaterielle Anlagen</i>	54'198.90	35'000	47'170.75
317	<i>Spesenentschädigungen</i>	720.00	1'000	878.40
319	<i>Verschiedener Betriebsaufwand</i>	30.00	100	
33	Abschreibungen Verwaltungsvermögen	227'200.00	298'200	219'800.00
330	<i>Abschreibungen Sachanlagen VV</i>	227'200.00	298'200	219'800.00
36	Transferaufwand	130.25	200	168.35
363	<i>Beiträge an Gemeinwesen und Dritte</i>	130.25	200	168.35
39	Interne Verrechnungen	19'662.45	37'100	19'986.20
394	<i>Kalkulatorische Zinsen und Finanzaufwand</i>	8'662.45	24'100	8'986.20
395	<i>Planmässige Abschreibungen</i>	11'000.00	13'000	11'000.00
42	Entgelte	-10'520.10	-7'500	-18'669.25
421	<i>Gebühren für Amtshandlungen</i>	-4'620.00	-5'000	-3'500.00
424	<i>Benützungsgebühren und Dienstleistungen</i>		-500	
426	<i>Rückerstattungen</i>	-5'900.10	-2'000	-15'169.25
46	Transferertrag	-124'525.60	-82'900	-88'695.10
461	<i>Entschädigungen von Gemeinwesen</i>	-1'159.55	-900	-1'298.00
463	<i>Beiträge von Gemeinwesen und Dritten</i>	-123'366.05	-82'000	-87'397.10
49	Interne Verrechnungen	-86'513.80	-64'300	-81'303.50
491	<i>Dienstleistungen</i>	-86'513.80	-64'300	-81'303.50
62	Öffentlicher Verkehr	442'365.25	476'900	419'571.10
6210	Bahninfrastruktur	24'355.75	20'300	50'538.30
30	Personalaufwand	6'329.30	5'300	5'620.90
300	<i>Behörden und Kommissionen</i>	189.00		
301	<i>Löhne des Verwaltungs- und Betriebspersonal</i>	4'382.90	4'100	4'596.55
304	<i>Zulagen</i>	82.00	100	6.00
305	<i>Arbeitgeberbeiträge (AG)</i>	911.35	1'100	1'018.35
309	<i>Übriger Personalaufwand</i>	764.05		
31	Sach- und übriger Betriebsaufwand	1'106.35		28'114.90
313	<i>Dienstleistungen und Honorare</i>			777.30
314	<i>Baulicher und betrieblicher Unterhalt</i>	1'106.35		27'327.70
317	<i>Spesenentschädigungen</i>			9.90
36	Transferaufwand	7'205.40	7'100	7'205.40
363	<i>Beiträge an Gemeinwesen und Dritte</i>	7'205.40	7'100	7'205.40
39	Interne Verrechnungen	9'714.70	8'400	9'597.10
391	<i>Dienstleistungen</i>	9'714.70	8'400	9'597.10
46	Transferertrag		-500	
463	<i>Beiträge von Gemeinwesen und Dritten</i>		-500	

Nr.	Bezeichnung	Rechnung 2025	Budget 2025	Rechnung 2024
6220	Regionalverkehr	418'120.50	447'100	368'610.80
31	Sach- und übriger Betriebsaufwand	3'000.00	600	
314	<i>Baulicher und betrieblicher Unterhalt</i>		600	
316	<i>Mieten, Leasing Pachten, Benützungsgebühren</i>	3'000.00		
33	Abschreibungen Verwaltungsvermögen	65'900.00	65'900	65'900.00
330	<i>Abschreibungen Sachanlagen VV</i>	65'900.00	65'900	65'900.00
36	Transferaufwand	347'764.40	378'900	300'793.85
363	<i>Beiträge an Gemeinwesen und Dritte</i>	347'764.40	378'900	300'793.85
39	Interne Verrechnungen	1'456.10	1'700	1'916.95
394	<i>Kalkulatorische Zinsen und Finanzaufwand</i>	1'456.10	1'700	1'916.95
6290	Öffentlicher Verkehr, n.a.g.	-111.00	9'500	422.00
31	Sach- und übriger Betriebsaufwand	21'463.00	30'000	22'686.00
314	<i>Baulicher und betrieblicher Unterhalt</i>		10'000	
319	<i>Verschiedener Betriebsaufwand</i>	21'463.00	20'000	22'686.00
42	Entgelte	-21'574.00	-20'500	-22'264.00
425	<i>Erlös aus Verkäufen</i>	-21'574.00	-20'500	-22'264.00
7	UMWELTSCHUTZ UND RAUMORDNUNG	351'906.15	416'700	209'268.35
72	Abwasserbeseitigung			
7200	Abwasserbeseitigung			
30	Personalaufwand	56'411.85	76'800	81'988.20
300	<i>Behörden und Kommissionen</i>	1'284.00	4'300	1'217.50
304	<i>Zulagen</i>	44'083.20	58'400	65'714.30
301	<i>Löhne des Verwaltungs- und Betriebspersonal</i>	730.00	700	420.00
305	<i>Arbeitgeberbeiträge (AG)</i>	8'850.60	13'400	14'636.40
309	<i>Übriger Personalaufwand</i>	1'464.05		
31	Sach- und übriger Betriebsaufwand	80'089.14	199'000	216'446.05
311	<i>Nicht aktivierbare Anlagen</i>		3'000	1'673.30
312	<i>Ver- und Entsorgung Liegenschaften Verwaltungsverm.</i>			450.00
313	<i>Dienstleistungen und Honorare</i>	25'971.55	78'800	64'774.35
314	<i>Baulicher und betrieblicher Unterhalt</i>	48'554.45	114'000	148'349.50
315	<i>Unterhalt Mobilien und immaterielle Anlagen</i>	4'862.70	2'700	2'299.30
317	<i>Spesenentschädigungen</i>		500	99.00
318	<i>Wertberichtigungen auf Forderungen</i>	700.44		-1'199.40
36	Transferaufwand	297'075.15	382'000	312'470.30
361	<i>Entschädigungen an Gemeinwesen</i>	297'075.15	382'000	312'470.30
39	Interne Verrechnungen	14'500.00	14'500	14'500.00
391	<i>Dienstleistungen</i>	14'500.00	14'500	14'500.00
42	Entgelte	-616'168.15	-605'000	-602'864.95
421	<i>Gebühren für Amtshandlungen</i>	-10'820.00	-10'000	-11'520.00
424	<i>Benützungsgebühren und Dienstleistungen</i>	-605'348.15	-595'000	-591'069.00
426	<i>Rückerstattungen</i>			-275.95

Nr.	Bezeichnung	Rechnung 2025	Budget 2025	Rechnung 2024
49	Interne Verrechnungen	-4'322.50	-3'400	
494	<i>Kalkulatorische Zinsen und Finanzertrag</i>	-4'322.50	-3'400	
90	Abschluss Erfolgsrechnung	172'414.51	-63'900	-22'539.60
901	<i>Abschluss SF und Fonds im EK</i>	172'414.51	-63'900	-22'539.60
73	Abfallwirtschaft			
7300	Abfallwirtschaft			
30	Personalaufwand		82'500	63'064.20
300	<i>Behörden und Kommissionen</i>		7'600	4'634.00
301	<i>Löhne des Verwaltungs- und Betriebspersonal</i>		58'900	46'614.15
304	<i>Zulagen</i>		1'000	964.00
305	<i>Arbeitgeberbeiträge (AG)</i>		14'100	9'952.05
309	<i>Übriger Personalaufwand</i>		900	900.00
31	Sach- und übriger Betriebsaufwand	33'552.67	46'500	35'849.74
310	<i>Material- und Warenaufwand</i>	1'988.50		1'642.50
311	<i>Nicht aktivierbare Anlagen</i>	1'689.25	3'000	
312	<i>Ver- und Entsorgung Liegenschaften Verwaltungsverm.</i>	11'515.45	12'500	8'810.70
313	<i>Dienstleistungen und Honorare</i>	16'833.45	26'600	21'933.55
314	<i>Baulicher und betrieblicher Unterhalt</i>			343.50
315	<i>Unterhalt Mobilien und immaterielle Anlagen</i>	1'184.35	4'200	2'970.95
317	<i>Spesenentschädigungen</i>		200	109.00
318	<i>Wertberichtigungen auf Forderungen</i>	341.67		39.54
36	Transferaufwand	64'900.35	93'000	99'553.50
361	<i>Entschädigungen an Gemeinwesen</i>	64'900.35	93'000	99'553.50
39	Interne Verrechnungen	7'500.00	7'500	7'500.00
391	<i>Dienstleistungen</i>	7'500.00	7'500	7'500.00
42	Entgelte	-165'038.20	-145'600	-161'758.30
424	<i>Benützungsgebühren und Dienstleistungen</i>	-164'555.15	-145'600	-161'146.50
426	<i>Rückerstattungen</i>	-483.05		-611.80
49	Interne Verrechnungen	-1'491.85	-1'500	
494	<i>Kalkulatorische Zinsen und Finanzertrag</i>	-1'491.85	-1'500	
90	Abschluss Erfolgsrechnung	60'577.03	-82'400	-44'209.14
901	<i>Abschluss SF und Fonds im EK</i>	60'577.03	-82'400	-44'209.14
77	Übriger Umweltschutz	183'168.95	169'600	142'226.45
7710	Friedhof und Bestattung	62'365.75	54'300	68'749.90
30	Personalaufwand	1'966.80	1'200	1'658.60
300	<i>Behörden und Kommissionen</i>	1'305.30	500	900.50
305	<i>Arbeitgeberbeiträge (AG)</i>	61.50	100	58.10
309	<i>Übriger Personalaufwand</i>	600.00	600	700.00
31	Sach- und übriger Betriebsaufwand	29'291.00	20'000	36'242.00
313	<i>Dienstleistungen und Honorare</i>	27'247.00	18'000	36'242.00
314	<i>Baulicher und betrieblicher Unterhalt</i>	2'000.00	2'000	
317	<i>Spesenentschädigungen</i>	44.00		

Nr.	Bezeichnung	Rechnung 2025	Budget 2025	Rechnung 2024
36	Transferaufwand	31'000.00	33'000	31'000.00
361	<i>Entschädigungen an Gemeinwesen</i>	31'000.00	33'000	31'000.00
39	Interne Verrechnungen	107.95	100	104.30
391	<i>Dienstleistungen</i>	107.95	100	104.30
42	Entgelte			-255.00
426	<i>Rückerstattungen</i>			-255.00
7790	Umweltschutz, n.a.g.	120'803.20	115'300	73'476.55
30	Personalaufwand	59'577.15	6'400	4'887.75
300	<i>Behörden und Kommissionen</i>	13'296.50	1'800	4'422.80
301	<i>Löhne des Verwaltungs- und Betriebspersonal</i>	31'648.75		
304	<i>Zulagen</i>	1'018.00		
305	<i>Arbeitgeberbeiträge (AG)</i>	11'023.70	100	464.95
309	<i>Übriger Personalaufwand</i>	2'590.20	4'500	
31	Sach- und übriger Betriebsaufwand	36'863.25	75'800	27'250.15
310	<i>Material- und Warenaufwand</i>	5'978.80	32'100	17'130.55
311	<i>Nicht aktivierbare Anlagen</i>		2'500	
313	<i>Dienstleistungen und Honorare</i>	30'871.80	40'200	10'119.60
314	<i>Baulicher und betrieblicher Unterhalt</i>		1'000	
317	<i>Spesenentschädigungen</i>	12.65		
36	Transferaufwand	5'022.00	9'000	4'353.05
361	<i>Entschädigungen an Gemeinwesen</i>	5'022.00	9'000	4'353.05
39	Interne Verrechnungen	50'088.60	36'900	43'095.60
391	<i>Dienstleistungen</i>	49'275.15	35'800	42'277.90
394	<i>Kalkulatorische Zinsen und Finanzaufwand</i>	13.45	100	17.70
395	<i>Planmässige Abschreibungen</i>	800.00	1'000	800.00
42	Entgelte	-6'380.00	-12'800	-6'110.00
421	<i>Gebühren für Amtshandlungen</i>		-500	-150.00
426	<i>Rückerstattungen</i>	-6'380.00	-12'300	-5'960.00
46	Transferertrag	-24'367.80		
463	<i>Beiträge von Gemeinwesen und Dritten</i>	-24'367.80		
79	Raumordnung	168'737.20	247'100	67'041.90
7900	Raumordnung	168'737.20	247'100	67'041.90
30	Personalaufwand	36'302.70	50'100	36'945.35
300	<i>Behörden und Kommissionen</i>		3'000	2'112.50
301	<i>Löhne des Verwaltungs- und Betriebspersonal</i>	28'454.60	38'000	28'214.20
304	<i>Zulagen</i>	380.00	400	30.00
305	<i>Arbeitgeberbeiträge (AG)</i>	5'940.00	8'700	6'588.65
309	<i>Übriger Personalaufwand</i>	1'528.10		
31	Sach- und übriger Betriebsaufwand	142'434.50	197'000	30'096.55
313	<i>Dienstleistungen und Honorare</i>	142'364.10	197'000	29'871.05
317	<i>Spesenentschädigungen</i>	70.40		225.50

Nr.	Bezeichnung	Rechnung 2025	Budget 2025	Rechnung 2024
42	Entgelte	-10'000.00		
426	<i>Rückerstattungen</i>	-10'000.00		
8	VOLKSWIRTSCHAFT	34'264.90	42'000	34'767.70
81	Landwirtschaft	34'264.90	42'000	34'767.70
8120	Strukturverbesserungen	34'264.90	42'000	34'767.70
30	Personalaufwand		200	
300	<i>Behörden und Kommissionen</i>		200	
36	Transferaufwand	34'264.90	41'800	34'767.70
363	<i>Beiträge an Gemeinwesen und Dritte</i>	34'264.90	41'800	34'767.70
8130	Produktionsverbesserungen Vieh			
30	Personalaufwand		800	
301	<i>Löhne des Verwaltungs- und Betriebspersonal</i>		800	
42	Entgelte		-800	
421	<i>Gebühren für Amtshandlungen</i>		-800	
9	FINANZEN UND STEUERN	-16'999'618.67	-16'098'100	-15'125'289.90
91	Steuern	-12'952'697.41	-12'046'800	-12'465'689.18
9100	Steuern	-12'952'697.41	-12'046'800	-12'465'689.18
31	Sach- und übriger Betriebsaufwand	348'618.28	40'000	55'424.97
318	<i>Wertberichtigungen auf Forderungen</i>	348'618.28	40'000	55'424.97
34	Finanzaufwand	30'073.36	25'000	41'856.80
349	<i>Verschiedener Finanzaufwand</i>	30'073.36	25'000	41'856.80
40	Fiskalertrag	-13'218'589.05	-11'999'000	-12'446'403.30
400	<i>Direkte Steuern natürliche Personen</i>	-12'324'670.65	-11'365'000	-11'565'110.95
401	<i>Direkte Steuern juristische Personen</i>	-868'006.55	-610'000	-857'192.70
403	<i>Besitz- und Aufwandsteuern</i>	-25'911.85	-24'000	-24'099.65
42	Entgelte			-567.65
427	<i>Bussen</i>			-567.65
46	Transferertrag	-112'800.00	-112'800	-116'000.00
463	<i>Beiträge von Gemeinwesen und Dritten</i>	-112'800.00	-112'800	-116'000.00
93	Finanz- und Lastenausgleich	-4'052'706.00	-4'052'700	-2'119'800.00
9300	Finanz- und Lastenausgleich	-4'052'706.00	-4'052'700	-2'119'800.00
36	Transferaufwand			78'200.00
362	<i>Finanz- und Lastenausgleich</i>			78'200.00
46	Transferertrag	-4'052'706.00	-4'052'700	-2'198'000.00
462	<i>Finanz- und Lastenausgleich</i>	-4'052'706.00	-4'052'700	-2'198'000.00

Nr.	Bezeichnung	Rechnung 2025	Budget 2025	Rechnung 2024
95	Ertragsanteile, übrige			-519'000.00
9500	Ertragsanteile, übrige, ohne Zweckbindung			-519'000.00
46	Transferertrag			-519'000.00
460	<i>Ertragsanteile</i>			-519'000.00
96	Vermögens- und Schuldenverwaltung	5'784.74	6'400	-17'108.87
9610	Zinsen	4'493.30	4'000	-19'366.74
34	Finanzaufwand	224'561.80	279'100	232'990.70
340	<i>Zinsaufwand</i>	212'800.00	271'100	217'565.25
349	<i>Verschiedener Finanzaufwand</i>	11'761.80	8'000	15'425.45
39	Interne Verrechnungen	15'532.15	14'100	
394	<i>Kalkulatorische Zinsen und Finanzaufwand</i>	15'532.15	14'100	
44	Finanzertrag	-65'152.45	-62'400	-72'220.59
440	<i>Zinsertrag</i>	-63'032.45	-59'300	-70'100.59
446	<i>Finanzertrag von öffentlichen Unternehmungen</i>	-2'120.00	-3'100	-2'120.00
49	Interne Verrechnungen	-170'448.20	-226'800	-180'136.85
494	<i>Kalkulatorische Zinsen und Finanzertrag</i>	-170'448.20	-226'800	-180'136.85
9630	Liegenschaften des Finanzvermögens	-170.95	2'400	2'258.80
31	Sach- und übriger Betriebsaufwand	13.25		12.75
313	<i>Dienstleistungen und Honorare</i>	13.25		12.75
34	Finanzaufwand	295.80	3'500	3'276.05
343	<i>Liegenschaftenaufwand Finanzvermögen</i>	295.80	3'500	3'276.05
44	Finanzertrag	-480.00	-1'100	-1'030.00
443	<i>Liegenschaftenertrag Finanzvermögen</i>	-480.00	-1'100	-1'030.00
9690	Finanzvermögen, n.a.g.	1'462.39		-.93
34	Finanzaufwand	766.33		1'084.27
349	<i>Verschiedener Finanzaufwand</i>	766.33		1'084.27
36	Transferaufwand	1'776.00		
365	<i>Wertberichtigungen Beteiligungen VV</i>	1'776.00		
44	Finanzertrag	-1'079.94		-1'085.20
449	<i>Übriger Finanzertrag</i>	-1'079.94		-1'085.20
97	Rückverteilungen		-5'000	-3'691.85
9710	Rückverteilungen aus CO2-Abgabe		-5'000	-3'691.85
46	Transferertrag		-5'000	-3'691.85
469	<i>Verschiedener Transferertrag</i>		-5'000	-3'691.85

3.3. Investitionsrechnung

3.3.1 Investitionsrechnung nach Arten

	Bezeichnung	Rechnung 2025	Budget 2025	Rechnung 2024
50	Sachanlagen	676'484.55	4'744'000	574'918.75
51	Investitionen auf Rechnungen Dritter			
52	Immaterielle Anlagen			
54	Darlehen			
55	Beteiligungen und Grundkapitalien	9'600.00		
56	Eigene Investitionsbeiträge	549'153.70	630'000	554'603.00
57	Durchlaufende Investitionsbeiträge			
	Total Investitionsausgaben	1'235'238.25	5'374'000	1'129'521.75
60	Übertragung von Sachanlagen in das FV			
61	Rückerstattungen			
62	Übertragung von immateriellen Anlagen in das FV			
63	Investitionsbeiträge für eigene Rechnung	-1'119'904.75	-500'000	-222'699.85
64	Rückzahlung von Darlehen			
65	Übertragung von Beteiligungen in das FV			
66	Rückzahlung eigener Investitionsbeiträge			
67	Durchlaufende Investitionsbeiträge			
	Total Investitionseinnahmen	-1'119'904.75	-500'000	-222'699.85
	Nettoinvestitionen	115'333.50	4'874'000	906'821.90

3.3.2 Investitionsrechnung nach Funktionen

Bezeichnung	Rechnung 2025	Budget 2025	Rechnung 2024
0 ALLGEMEINE VERWALTUNG	3'751.80		110'933.10
1 ÖFFENTLICHE ORDNUNG UND SICHERHEIT			
2 BILDUNG	491'084.60	584'000	434'338.50
3 KULTUR, SPORT UND FREIZEIT			350'000.00
4 GESUNDHEIT	9'600.00		
5 SOZIALE SICHERHEIT		1'500'000	
6 VERKEHR UND NACHRICHTENÜBERMITTLUNG	181'648.15	2'030'000	29'647.15
7 UMWELTSCHUTZ UND RAUMORDNUNG	-570'751.05	760'000	-18'096.85
8 VOLKSWIRTSCHAFT			
9 FINANZEN UND STEUERN			
Nettoinvestitionen	115'333.50	4'874'000	906'821.90

3.3.3 Investitionsrechnung detailliert auf Einzelkonten

Nr.	Bezeichnung	Rechnung 2025	Budget 2025	Rechnung 2024
	Investitionsrechnung	115'333.50	4'874'000	906'821.90
0	ALLGEMEINE VERWALTUNG	3'751.80		110'933.10
02	Allgemeine Dienste	3'751.80		110'933.10
0290	Verwaltungsliegenschaften, n.a.g.			110'933.10
50	Sachanlagen			110'933.10
5040.00	Hochbauten, FW-/EW-Gebäude			-111'503.65
5090.00	Übrige Sachanlagen, Schliessanlage			222'436.75
0291	Gemeindeeigene Liegenschaften	3'751.80		
50	Sachanlagen	3'751.80		
5040.00	Hochbauten, Nachtrag FW-/EW-Gebäude	3'751.80		
2	BILDUNG	491'084.60	584'000	434'338.50
21	Obligatorische Schule	491'084.60	584'000	434'338.50
2120	Primarstufe	102'275.60	84'000	141'120.35
50	Sachanlagen	102'275.60	84'000	141'120.35
5060.00	Mobilien, 1. Tranche Pulte	102'275.60	84'000	
5090.00	Übrige Sachanlagen, Digitale Wandtafeln			141'120.35
2170	Schulliegenschaften	388'809.00	500'000	293'218.15
50	Sachanlagen	388'809.00	500'000	293'218.15
5090.00	Übrige Sachanlagen, Schulraumplanung	388'809.00	500'000	293'218.15
3	KULTUR, SPORT UND FREIZEIT			350'000.00
34	Sport und Freizeit			350'000.00
3410	Sport			350'000.00
56	Eigene Investitionsbeiträge			350'000.00
5650.00	Private Unternehmen, SC Siebnen Sportplatz			350'000.00
4	GESUNDHEIT	9'600.00		
42	Ambulante Krankenpflege	9'600.00		
4210	Ambulante Krankenpflege	9'600.00		
55	Beteiligungen und Grundkapitalien	9'600.00		
5560.00	Private Organisation o.E., Spitex March Aktienkauf	9'600.00		
5	SOZIALE SICHERHEIT		1'500'000	
56	Sozialer Wohnungsbau		1'500'000	
5600	Sozialer Wohnungsbau		1'500'000	
50	Sachanlagen		1'500'000	
5040.00	Hochbauten, Asylunterkunft		1'500'000	

Nr.	Bezeichnung	Rechnung 2025	Budget 2025	Rechnung 2024
6	VERKEHR	181'648.15	2'030'000	29'647.15
61	Strassenverkehr	181'648.15	2'030'000	29'647.15
6150	Gemeinde-/Bezirksstrassen	181'648.15	2'030'000	29'647.15
50	Sachanlagen	181'648.15	2'030'000	29'647.15
5010.00	Trottoir Mühlestrasse SBB-Brücke Nord		50'000	
5010.00	Fussgängerbrücke Mühlestr. über SBB		30'000	
5010.00	Verbindung Zürcherstr.-Hämmerli, DB 2. Etappe		30'000	
5010.00	LED Beleuchtung Strassen	176'141.95	180'000	
5010.00	Strassen / Verkehrswege, Trottoir Seestr.-Büelgasse	5'506.20	1'740'000	29'647.15
7	UMWELTSCHUTZ UND RAUMORDNUNG	-570'751.05	760'000	-18'096.85
72	Abwasserbeseitigung	-570'751.05	680'000	-18'096.85
7200	Abwasserbeseitigung	-570'751.05	680'000	-18'096.85
50	Sachanlagen		550'000	
5030.00	Investitionen Abwasser		550'000	
56	Eigene Investitionsbeiträge	549'153.70	630'000	204'603.00
5620.00	Gemeinden und Zweckverbände, ARA	549'153.70	630'000	204'603.00
63	Investitionsbeiträge für eigene Rechnung	-1'119'904.75	-500'000	-222'699.85
6370.00	Private Haushalte	-1'119'904.75	-500'000	-222'699.85
79	Raumordnung		80'000	
7900	Raumordnung		80'000	
50	Sachanlagen		80'000	
5010.00	Verkehrswege - Teilrichtplan Wangen		80'000	

3.4 Bilanz

AKTIVEN		01.01.2025	31.12.2025
100	Flüssige Mittel und kurzfristige Geldanlagen	4'378'783.14	10'665'463.88
101	Forderungen	6'920'965.66	6'961'201.67
102	Kurzfristige Finanzanlagen	500'000.00	437'500.00
104	Aktive Rechnungsabgrenzungen (RA)	386'747.14	135'083.53
106	Vorräte und angefangene Arbeiten	61'835.20	33'931.24
107	Finanzanlagen	2'050'000.00	2'050'000.00
108	Sachanlagen Finanzvermögen	4'341'000.00	4'341'000.00
Total Finanzvermögen		18'639'331.14	24'624'180.32
140	Sachanlagen VV	25'091'608.04	23'913'125.89
142	Immaterielle Anlagen	0.00	0.00
145	Beteiligungen, Grundkapitalien	4'201.00	12'025.00
146	Investitionsbeiträge	280'000.00	210'000.00
Total Verwaltungsvermögen		25'375'809.04	24'135'150.89
Total AKTIVEN		44'015'140.18	48'759'331.21
PASSIVEN		01.01.2025	31.12.2025
200	Laufende Verbindlichkeiten	4'565'524.24	4'345'441.27
201	Kurzfristige Finanzverbindlichkeiten	165'005.80	167'802.70
204	Passive Rechnungsabgrenzungen (RA)	28'091.06	10'331.80
205	Kurzfristige Rückstellungen	250'632.80	284'686.10
	Kurzfristiges Fremdkapital	5'009'253.90	4'808'261.87
206	Langfristige Finanzverbindlichkeiten	21'009'981.58	21'580'732.63
208	Langfristige Rückstellungen	78'200.00	83'491.15
209	Verbindlichkeiten gegenüber Fonds im Fremdkapital	982'853.28	979'977.23
	Langfristiges Fremdkapital	22'071'034.86	22'644'201.01
Total Fremdkapital		27'080'288.76	27'452'462.88
290	Spezialfinanzierungen im Eigenkapital	1'526'812.13	2'072'329.40
291	Fonds im Eigenkapital	85'900.09	82'477.89
	Zweckgebundenes Eigenkapital	1'612'712.22	2'154'807.29
296	Neubewertungsreserven Finanzvermögen	4'340'999.00	4'340'999.00
299	Bilanzüberschuss/-fehlbetrag	10'981'140.20	14'811'062.04
	Zweckfreies Eigenkapital	15'322'139.20	19'152'061.04
Total Eigenkapital		16'934'851.42	21'306'868.33
Total Passiven		44'015'140.18	48'759'331.21

3.5 Geldflussrechnung (Jahresrechnung)

Geldflussrechnung (Fonds Geld)	Rechnung 2025
(+) Ertragsüberschuss, (-) Aufwandüberschuss (Jahresergebnis)	3'829'921.84
(+) Einlagen / (-) Entnahmen Spezialfinanzierungen EK	543'430.07
(+) Einlagen / (-) Entnahmen Spezialfinanzierungen FK	
(+) Abschreibungen Verwaltungsvermögen	1'999'439.45
(+) Wertberichtigungen VV	1'776.00
= (+) Selbstfinanzierungsüberschuss / (-) -fehlbetrag	6'374'567.36
(+) Verluste / (-) Gewinne auf Finanzvermögen (realisiert)	-
 (+) Wertberichtigungen / (-) Wertaufholungen Finanzvermögen (nicht realisiert)	-
 (+) Abnahme / (-) Zunahme Forderungen	-40'236.01
(+) Abnahme / (-) Zunahme Aktive Rechnungsabgrenzungen	251'663.61
(+) Abnahme / (-) Zunahme Vorräte und angefangene Arbeiten	27'903.96
(-) Aktivierung Eigenleistungen, Bestandesveränderungen	-
(+) Zunahme / (-) Abnahme Laufende Verbindlichkeiten	-220'082.97
(+) Zunahme / (-) Abnahme Passive Rechnungsabgrenzungen	-17'759.26
(+) Bildung / (-) Auflösung kurzfristige Rückstellungen	34'053.30
(+) Bildung / (-) Auflösung langfristige Rückstellungen	5'291.15
(+) Zunahme / (-) Abnahme Verbindlichkeiten / Forderungen ggü. Fonds FK und EK	-4'211.05
= Geldfluss aus betrieblicher Tätigkeit (Cashflow)	6'411'190.09
(-) Investitionsausgaben Verwaltungsvermögen	-1'309'711.00
(+) Investitionseinnahmen Verwaltungsvermögen	1'119'904.75
(+) Abnahme / (-) Zunahme Aktive Rechnungsabgrenzungen IR	-
(+) Zunahme / (-) Abnahme Passive Rechnungsabgrenzungen IR	-
(+) Abnahme / (-) Zunahme Darlehen im VV	-
(-) Auflösung passivierte Investitionsbeiträge	-
(+) Aktivierung Eigenleistungen	-
= Geldfluss aus Investitionstätigkeit ins Verwaltungsvermögen	-189'806.25
(+) Abnahme / (-) Zunahme Finanzanlagen	62'500.00
(+) Abnahme / (-) Zunahme Sachanlagen FV	-
(-) Wertberichtigungen / (+) Wertaufholungen Finanzvermögen (nicht realisiert)	-
 (-) Verluste / (+) Gewinne auf Finanzvermögen (realisiert)	-
= Geldfluss aus Anlagentätigkeit ins Finanzvermögen	62'500.00
= Geldfluss aus Investitions- und Anlagentätigkeit	-127'306.25
(+) Zunahme / (-) Abnahme kurzfristige Finanzverbindlichkeiten	2'796.90
(+) Zunahme / (-) Abnahme langfristige Finanzverbindlichkeiten	-
= Geldfluss aus Finanzierungstätigkeit	2'796.90
= Veränderung Flüssige Mittel (= Fonds Geld)	6'286'680.74
Kontrollrechnung	
Stand flüssige Mittel per 31.12.	10'665'463.88
- Stand flüssige Mittel per 1.1.	4'378'783.14
= Zunahme (+) / Abnahme (-) Flüssige Mittel	6'286'680.74
Kontrolltotal	-

3.6 Anhang zur Jahresrechnung

Angaben zum angewandten Regelwerk und zu den Bilanzierungsgrundsätzen

Angewandtes Regelwerk und Abweichungen

Die Jahresrechnung wurde auf Grundlage des Finanzhaushaltsgesetzes der Bezirke und Gemeinden vom 30. Mai 2018, SRSZ 153.100, FHG-BG, und der dazugehörigen Finanzhaushaltsverordnung vom 25. Juni 2019, SRSZ 153.111, FHV-BG, erstellt. Die rechtlichen Grundlagen stützen sich grundsätzlich auf das im Januar 2008 durch die Konferenz der Kantonalen Finanzdirektorinnen und Finanzdirektoren (FDK) verabschiedete Handbuch HRM2. § 26 FHG-BG und § 22 FHV-BG verweisen explizit auf HRM2 als anzuwendende Rechnungslegungsnorm. Das Handbuch enthält 20 Fachempfehlungen zur öffentlichen Rechnungslegung sowie einen Kontenrahmen. Die Rechnungslegung soll ein Bild des Finanzhaushalts geben, welches der tatsächlichen Vermögens-, Finanz- und Ertragslage entspricht. In Anhang 3 der FHV hat der Regierungsrat die gültigen Fachempfehlungen und allfällige Abweichungen davon festgelegt. Abweichung zu den Fachempfehlungen ergeben sich folgende:

- Spezialfonds und Vorfinanzierungen: Spezialfonds werden nur in der Bilanz ausgewiesen. Ausgaben und Einnahmen (Fondsrechnung) erfolgen ausserhalb der Erfolgsrechnung und der Investitionsrechnung. Die Bildung von Reserven für noch nicht beschlossene Vorhaben (Vorfinanzierungen) ist nicht zulässig.
- Pensionskasse: Für künftige Arbeitgeber-Sanierungsbeiträge an die Pensionskasse des Kantons Schwyz im Fall einer Unterdeckung gemäss § 11 des Gesetzes über die Pensionskasse des Kantons Schwyz (PKG) vom 21. Mai 2014 oder andere Vorsorgeeinrichtungen werden weder Rückstellungen gebildet noch passive Rechnungsabgrenzungen verbucht. Die Arbeitgeber-Sanierungsbeiträge werden wie die ordentlichen Beiträge im Jahr der Fälligkeit verbucht sowie im Vorschlag und Finanzplan berücksichtigt.
- Vorgehen beim Übergang zu HRM2: Die Reserven aus Neubewertung des Finanzvermögens und aus Aufwertung des Verwaltungsvermögens sind nach einem Jahr aufzulösen. Bei Reserven aus Neubewertung von Grundstücken kann auf die Auflösung verzichtet werden.
- Finanzinstrumente: Anlagen von Finanzvermögen in Obligationen in Fremdwährungen, ausländische Aktien und alternative Anlagen wie Hedge Funds, Derivate oder andere Anlagen mit stark spekulativem Charakter sind nicht zulässig.

Allgemeine Bilanzierungsgrundsätze

Vermögenswerte werden in den Aktiven der Bilanz geführt, wenn sie einen künftigen wirtschaftlichen Nutzen hervorbringen oder ihre Nutzung zur Erfüllung öffentlicher Aufgaben vorgesehen ist. Zudem muss sich ihr Wert verlässlich ermitteln lassen (§ 34 Abs. 1 FHG-BG).

Verpflichtungen werden in den Passiven der Bilanz geführt, wenn ihr Ursprung auf einem Ereignis in der Vergangenheit liegt, zu deren Erfüllung mit einem Mittelabfluss gerechnet werden muss und deren Betrag zuverlässig ermittelt werden kann (§ 34 Abs. 2 FHG-BG). Wenn der Zeitpunkt der Erfüllung oder die Höhe des künftigen Mittelabflusses mit Unsicherheiten behaftet ist, wird eine Verpflichtung in der Form einer Rückstellung gebildet (§ 34 Abs. 3 FHG-BG).

Die Anlagen des Finanzvermögens werden zu Verkehrswerten bewertet (§ 35 Abs. 1 FHG-BG). Die Buchwerte des Finanzvermögens werden jährlich überprüft und gegebenenfalls neu bewertet. Sachanlagen im Finanzvermögen werden alle fünf Jahre überprüft und bei Bedarf neu bewertet (§ 26 Abs. 3 FHV-BG).

Die Bewertung des Verwaltungsvermögens erfolgt zu Anschaffungswerten abzüglich notwendiger Abschreibungen (§ 35 Abs. 2 FHG-BG). Die Entwertung durch die ordentliche Nutzung wird durch planmässige lineare Abschreibungen über die angenommene Nutzungsdauer berücksichtigt. Das Verwaltungsvermögen wird gemäss Anhang II der FHV-BG abgeschrieben.

Verbindlichkeiten werden zum Nominalwert bilanziert (§ 35 Abs. 3 FHG-BG).

Spezifische Bilanzierungsgrundsätze

Flüssige Mittel (100)

Die Bewertung der vorhandenen flüssigen Mittel erfolgt wie bisher zum Nominalwert.

Forderungen (101)

Die Erträge werden nach dem Soll-Prinzip bei Rechnungsstellung verbucht.

Wesentliche Forderungen, deren Einzug gefährdet ist, sind entsprechend zu berichtigen (Einzelwertberichtigung). Sämtliche übrigen Guthaben sind jährlich im Umfang eines Abzuges von 5% zu berichtigen. (§ 26 Abs. 3 FHV-BG).

Kurzfristige Finanzanlagen (102)

Kurzfristige Finanzanlagen werden zum Verkehrswert bilanziert.

Aktive Rechnungsabgrenzungen (104)

Die Höhe der Aktivierung ergibt sich aus dem Abgrenzungstatbestand (Nominalwerte).

Vorräte und angefangene Arbeiten (106)

Die Bewertung der Vorräte und angefangenen Arbeiten erfolgt zum Anschaffungswert bzw. zu Herstellungskosten oder zum Marktwert, wenn dieser darunterliegt.

Langfristige Finanzanlagen (107)

Die Bewertung von Wertschriften mit Kurswert erfolgt zum Kurswert. Unabhängig davon, ob die Wertschriften in einem aktiven Markt gehandelt werden oder nicht. Die Bewertung der Wertschriften ohne Kurswert erfolgt zum Anschaffungswert. Die Werthaltigkeit der Wertschriften ohne Kurswert wird jährlich überprüft.

Die Bewertung von Darlehen im Finanzvermögen erfolgt zu Nominalwerten. Ist eine dauerhafte Wertminderung absehbar, wird deren bilanzierter Wert berichtigt. Die Werthaltigkeit der Darlehen im Finanzvermögen wird jährlich überprüft.

Sachanlagen im Finanzvermögen (108)

Die Bewertung der Sachanlagen im Finanzvermögen erfolgt bei Erstzugang zu Anschaffungskosten. Die Folgebewertungen erfolgen zum Verkehrswert am Bilanzierungstichtag. Die Buchwerte werden alle fünf Jahre überprüft und bei Bedarf neu bewertet

Sachanlagen Verwaltungsvermögen (140)

Das Verwaltungsvermögen umfasst jene Vermögenswerte, die unmittelbar der öffentlichen Aufgabenerfüllung dienen. Die Bewertung der Anlagen im Verwaltungsvermögen erfolgt beim Erstzugang zum Anschaffungswert. Die Aktivierungsgrenze beträgt Fr. 75'000.00. Anschaffungen unter diesem Betrag werden im Anschaffungsjahr der Erfolgsrechnung belastet; es erfolgt keine Aktivierung in der Bilanz und es werden keine Abschreibungen in den Folgejahren vorgenommen. Die Anlagen im Verwaltungsvermögen werden jährlich zu folgenden Sätzen linear über die Nutzungsdauer abgeschrieben (§ 27 Abs. 2 bzw. Anhang II FHV-BG):

Anlagekategorie		Nutzungsdauer in Jahren	Abschreibungs- satz (in %)
1	Grundstücke	-	-
2a	Gebäude/Hochbauten	25	4.00
2b	Alters- und Pflegeheime	33	3.03
3a	Strassen	25	4.00
3b	Brücken	25	4.00
4	Wald	-	-
5a	Kanalbauten	40	2.50
5b	Gewässerverbauungen	40	2.50
6	Orts-/Regionalplanungen	-	-
7a	Mobilien	5	20.00
7b	Maschinen	5	20.00
7c	Fahrzeuge, Rettungsfahrzeuge Bezirke	5	20.00
8	Spezialfahrzeuge	15	6.67
9	Informatik, Hardware	5	20.00
10a	immaterielle Anlagen	5	20.00
10b	Informatik, Software	5	20.00
11a	Investitionsbeiträge für die Erfüllung einer öffentlichen Aufgabe	nach Nutzungsdauer des finanzierten Objekts	
11b	Investitionsbeiträge an Private	5	20
12	Anlagen im Bau	-	-
13, 14	Darlehen und Beteiligungen im Verwaltungsvermögen	-	-
15	Abwasseranlagen	25	4.00
16	Abfallanlagen	25	4.00

Grundstücke für Hochbauten und Waldungen werden nicht mehr abgeschrieben. Da die Grundstücke neu nicht mehr abgeschrieben werden, werden diese von den Hochbauten getrennt und separat bilanziert.

Darlehen im Verwaltungsvermögen (144)

Die Bewertung der Darlehen erfolgt zum Nominalwert. Darlehen im Verwaltungsvermögen werden nicht wertberichtigt, solange keine Wertminderung eintritt.

Beteiligungen im Verwaltungsvermögen (145)

Die Bewertung der Beteiligungen im Verwaltungsvermögen erfolgt zum Anschaffungswert. Dieser stimmt in der Regel mit dem Nominalwert überein. Es werden keine Wertberichtigungen vorgenommen, solange keine Wertminderungen eintreten.

Laufende Verpflichtungen (200)

Die Laufenden Verpflichtungen werden zum Nominalwert bewertet.

Kurzfristige Finanzverbindlichkeiten (201)

Kurzfristigen Finanzverbindlichkeiten (Laufzeiten bzw. Restlaufzeiten unterjährig) werden zum Nominalwert bewertet.

Passive Rechnungsabgrenzungen (204)

Die Höhe der Passivierung ergibt sich aus dem Abgrenzungstatbestand (Nominalwerte).

Kurzfristige (205) und Langfristige Rückstellungen (208)

Gemäss Fachempfehlungen zu HRM2 ist eine Rückstellung zu bilden, wenn:

- es sich um eine gegenwärtige Verpflichtung handelt, deren Ursprung in einem Ereignis der Vergangenheit liegt,
- der Mittelabfluss zur Erfüllung der Verpflichtung wahrscheinlich ist (Eintretenswahrscheinlichkeit über 50 Prozent),
- die Höhe der Verpflichtung zuverlässig geschätzt werden kann und
- der Betrag wesentlich ist.

Kurzfristig ist eine Rückstellung dann, wenn der Mittelabfluss innerhalb eines Jahres nach Bilanzstichtag erwartet wird. In Anwendung dieser Kriterien sind die latenten Verpflichtungen gegenüber den Angestellten aus Ferien, Überzeiten und Dienstaltersgeschenken und Überbrückungsrenten betragsmässig zu berechnen und entsprechende kurzfristige und langfristige Rückstellungen zu bilden.

- Gemäss Anhang 3 FHV werden für künftige Arbeitgeber-Sanierungsbeiträge im Fall einer Unterdeckung an die Pensionskasse des Kantons Schwyz gemäss § 11 des Gesetzes über die Pensionskasse des Kantons Schwyz vom 21. Mai 2014, SRSZ 145.201, PKG, weder Rückstellungen gebildet noch passive Rechnungsabgrenzungen verbucht. Die Arbeitgeber-Sanierungsbeiträge werden wie die ordentlichen Beiträge im Jahr der Fälligkeit verbucht sowie im Voranschlag und Finanzplan berücksichtigt. Im Anhang der Jahresrechnung wird jeweils der Deckungsgrad per 31. Dezember ausgewiesen.

Langfristige Finanzverbindlichkeiten (206)

Die langfristigen Finanzverbindlichkeiten werden zum Nominalwert bewertet.

Verbindlichkeiten Spezialfinanzierungen und Fonds im Fremdkapital (209) und Verpflichtungen beziehungsweise Vorschüsse Spezialfinanzierungen im Eigenkapital (290)

Die Zuteilung der Spezialfinanzierungen und Fonds zum Fremdkapital oder Eigenkapital erfolgt aufgrund der Verfügungsfreiheit der kommunalen Behörden. Solange die kommunalen Organe die Gesetzesbestimmungen und Reglemente selber ändern können, gelten die Spezialfinanzierungen als Eigenkapital, ansonsten als Fremdkapital (§ 37 Abs. 4 FHG-BG).

Eigenkapitalnachweis

Veränderungen	Stand	Spezialfinanzierungen, Fonds		Jahresergebnis		Umbuchung	Stand
	01.01.2025	Einlage	Entnahme	Ertragsü.	Aufwandü.	Vorjahr	31.12.2025
2900 Spezialfinanzierungen im EK							
Feuerwehr	480'935.11	18'372.50					499'307.61
Seniorenzentrum	-26'401.57	237'873.43					211'471.86
Seniorenwohnungen	490'844.76	56'279.80					547'124.56
Abwasserbeseitigung	432'247.55	172'414.51					604'662.06
Abfallbeseitigung	149'186.28	60'577.03					209'763.31
2910 Fonds im Eigenkapital							
Fondskapital Spenden	74'308.09		-3'422.20				70'885.89
2911 Legate und Stiftungen							
Grabunterhalt	11'592.00						11'592.00
2960 Neubewertungsreserve FV							
Neubewertungsreserve Finanzverm.	4'340'999.00						4'340'999.00
2990 Jahresergebnis							
	1'081'988.80			3'829'921.84		-1'081'988.80	3'829'921.84
2999 kumulierte Ergebnisse der Vorjahre							
kumulierte Ergebnisse der Vorjahre	9'899'151.40					1'081'988.80	10'981'140.20
Total	16'934'851.42	545'517.27	-3'422.20	3'829'921.84	0.00	0.00	21'306'868.33

Spezialfinanzierungen und Fonds im Fremdkapital

Veränderungen	Stand	Einlage	Entnahme	Stand
	01.01.2025			31.12.2025
2090 Spezialfinanzierungen im FK				
Ersatzabgabe Schutzraumbauten	970'012.15		-2'087.20	967'924.95
2092 Verbindlichkeiten ggü. Legaten u. Stiftungen ohne Rechtspersönlichkeit				
Erbschaft Karl Schnellmann	832.50		-832.50	0.00
Schützenverein Nuolen	308.25			308.25
Samariterverein Wangen	10'132.80	10.15		10'142.95
Vermächtnisse, Spenden (Fürsorge)	544.33	1'117.50	-1'085.00	576.83
2093 Verbindlichkeiten ggü. übrigen zweckgebundenen Fremdmitteln				
Mieterkaution SZKB	1'023.25	1.00		1'024.25
Total	982'853.28	1'128.65	-4'004.70	979'977.23

Rückstellungsspiegel

Kurzfristige Rückstellungen	Stand	Bildung inkl.	Auflösung	Stand	Begründung
	01.01.2025	Erhöhung (+)	(-)	31.12.2025	
2050 Mehrleistungen des Personals	216'318.80	30'917.10		247'235.90	Ferien-/Überzeitsaldi
2055 Rückstellungen betrieblich SZB	34'314.00		-34'314.00	0.00	MiGel Rückstellung
2056 Andere Ansprüche des Personals	0.00	37'450.20		37'450.20	Überbrückungsrente
Total	250'632.80	68'367.30	-34'314.00	284'686.10	
Langfristige Rückstellungen					
	Stand	Bildung inkl.	Auflösung	Stand	Begründung
	01.01.2025	Erhöhung (+)	(-)	31.12.2025	
2086 Ansprüche des Personals	0.00	5'291.15		5'291.15	Überbrückungsrente
2089 Übrige langfristige Rückstellungen	78'200.00			78'200.00	Finanzausgleich
Total	78'200.00	5'291.15	0.00	83'491.15	

Sachanlagenpiegel Finanz- und Verwaltungsvermögen

Anlage	Anschaffungskosten			Abschreibungen			Buchwert per 31.12.
	Stand per 01.01.	Zu- und Abgänge	Umgliederungen	Stand per 31.12.	Stand per 01.01.	laufende Absch.	
108000 Grundstücke FV							
108000300 Schulhausboden Siebnen	4'341'000.00	0.00	0.00	4'341'000.00	0.00	0.00	0.00
108000 Grundstücke FV	4'341'000.00	0.00	0.00	4'341'000.00	0.00	0.00	4'341'000.00
140000 Grundstücke VW							
14000100 Öffentlicher Friedhof	1.00	0.00	0.00	1.00	0.00	0.00	1.00
14000200 Liegenschaft Bürgerheim	1.00	0.00	0.00	1.00	0.00	0.00	1.00
14000300 Liegenschaft Neues FW-/EW-Gebäude, GB 424	1.00	0.00	0.00	1.00	0.00	0.00	1.00
14000400 Müli (Wiese)	1.00	0.00	0.00	1.00	0.00	0.00	1.00
14000500 Rietli, alter Scheibenstand Wangen	1.00	0.00	0.00	1.00	0.00	0.00	1.00
14000600 Acherhof (Wiese)	1.00	0.00	0.00	1.00	0.00	0.00	1.00
14000700 Inseli Nuolen	1.00	0.00	0.00	1.00	0.00	0.00	1.00
140000 Grundstücke VW	7.00	0.00	0.00	7.00	0.00	0.00	7.00
140100 Strassen / Verkehrswege VW							
14010125 Allmeindstrasse	277'700.00	0.00	0.00	277'700.00	0.00	-21'300.00	0.00
14010225 Teil Bahnhofplatz + Äussere Bahnhofstrasse	98'000.00	0.00	0.00	98'000.00	0.00	-12'300.00	0.00
14010325 Büelgasse	1.00	0.00	0.00	1.00	0.00	0.00	0.00
14010425 Nuolerstrasse, Etappen 1-3	506'500.00	0.00	0.00	506'500.00	0.00	-63'300.00	0.00
14010525 Seestrasse (alle Etappen + Dorfplatz)	2.00	0.00	0.00	2.00	0.00	0.00	2.00
14010625 Fussgängerbrücke Aastuden	49'600.00	0.00	0.00	49'600.00	0.00	-6'200.00	0.00
14010725 Kreisli alte Post, Zopfstrasse	12'200.00	0.00	0.00	12'200.00	0.00	-1'600.00	0.00
14010825 T-Knobel Bhf.-Zopfstrasse.	156'200.00	0.00	0.00	156'200.00	0.00	-6'800.00	0.00
14010925 Zopfstrasse	1.00	0.00	0.00	1.00	0.00	0.00	1.00
14011025 Kreuzsträsschen	120'400.00	0.00	0.00	120'400.00	0.00	-15'100.00	0.00
14011125 Seeblickstrasse	67'200.00	0.00	0.00	67'200.00	0.00	-8'400.00	0.00
14011225 Groberschliessungsstr. Leuholz-Wangen Nördl. Teil	30'400.00	0.00	0.00	30'400.00	0.00	-3'800.00	0.00
14011325 Fussgänger Verbindung Leuholz-Flugplatzstrasse	41'500.00	0.00	0.00	41'500.00	0.00	-5'200.00	0.00
14011425 Ausbau Industriestrasse	51'500.00	0.00	0.00	51'500.00	0.00	-6'500.00	0.00
14011525 Verbindungsstrasse Hämmerli-Zürcherstrasse	259'000.00	0.00	0.00	259'000.00	0.00	-32'400.00	0.00
14011625 Verlegung Mühlestrasse	245'900.00	0.00	0.00	245'900.00	0.00	-30'800.00	0.00
14011725 Mühlestrasse	1.00	0.00	0.00	1.00	0.00	0.00	1.00
14011825 Kreuzstrasse	1.00	0.00	0.00	1.00	0.00	0.00	1.00
14011925 Stockbergweg Mitte	1.00	0.00	0.00	1.00	0.00	0.00	1.00

Anlage	Anschaffungskosten				Abschreibungen				Buchwert per 31.12.
	Stand per 01.01.	Zu- und Abgänge	Umgliederungen	Stand per 31.12.	Stand per 01.01.	laufende Absch.	zusätzl. Absch.	Stand per 31.12.	
14013025									
14012025	1.00	0.00	0.00	1.00	0.00	0.00	0.00	0.00	1.00
14012125	1.00	0.00	0.00	1.00	0.00	0.00	0.00	0.00	1.00
14012225	1.00	0.00	0.00	1.00	0.00	0.00	0.00	0.00	1.00
14012325	1.00	0.00	0.00	1.00	0.00	0.00	0.00	0.00	1.00
14012425	1.00	0.00	0.00	1.00	0.00	0.00	0.00	0.00	1.00
14012525	1.00	0.00	0.00	1.00	0.00	0.00	0.00	0.00	1.00
14012625	1.00	0.00	0.00	1.00	0.00	0.00	0.00	0.00	1.00
14012725	1.00	0.00	0.00	1.00	0.00	0.00	0.00	0.00	1.00
14012825	1.00	0.00	0.00	1.00	0.00	0.00	0.00	0.00	1.00
14012925	1.00	0.00	0.00	1.00	0.00	0.00	0.00	0.00	1.00
14013125	1.00	0.00	0.00	1.00	0.00	0.00	0.00	0.00	1.00
14013225	1.00	0.00	0.00	1.00	0.00	0.00	0.00	0.00	1.00
14013325	1.00	0.00	0.00	1.00	0.00	0.00	0.00	0.00	1.00
14013425	1.00	0.00	0.00	1.00	0.00	0.00	0.00	0.00	1.00
14013525	1.00	0.00	0.00	1.00	0.00	0.00	0.00	0.00	1.00
14013625	1.00	0.00	0.00	1.00	0.00	0.00	0.00	0.00	1.00
14013725	1.00	0.00	0.00	1.00	0.00	0.00	0.00	0.00	1.00
14013825	1.00	0.00	0.00	1.00	0.00	0.00	0.00	0.00	1.00
14013925	1.00	0.00	0.00	1.00	0.00	0.00	0.00	0.00	1.00
14014025	1.00	0.00	0.00	1.00	0.00	0.00	0.00	0.00	1.00
14014125	1.00	0.00	0.00	1.00	0.00	0.00	0.00	0.00	1.00
14014225	1.00	0.00	0.00	1.00	0.00	0.00	0.00	0.00	1.00
14014325	1.00	0.00	0.00	1.00	0.00	0.00	0.00	0.00	1.00
14014425	1.00	0.00	0.00	1.00	0.00	0.00	0.00	0.00	1.00
14014525	1.00	0.00	0.00	1.00	0.00	0.00	0.00	0.00	1.00
14014625	121'363.35	0.00	0.00	121'363.35	0.00	-5'000.00	0.00	-2'180.00	99'563.35
14014725	36'604.50	0.00	0.00	36'604.50	0.00	-1'500.00	0.00	-4'500.00	32'104.50
14014925	0.00	176'141.95	0.00	176'141.95	0.00	-7'000.00	0.00	-7'000.00	169'141.95
14017025	527'100.00	0.00	0.00	527'100.00	0.00	-65'900.00	0.00	-329'500.00	197'600.00
140100 Strassen / Verkehrswege VV	2'601'200.85	176'141.95	0.00	2'777'342.80	0.00	-293'100.00	0.00	-1'430'100.00	1'347'242.80
140200 Gewässerverbauungen									
14020140	1.00	0.00	0.00	1.00	0.00	0.00	0.00	0.00	1.00
140200 Gewässerverbauungen	1.00	0.00	0.00	1.00	0.00	0.00	0.00	0.00	1.00

Anlage	Anschaffungskosten			Abschreibungen			Buchwert per 31.12.		
	Stand per 01.01.	Zu- und Abgänge	Umgliederungen	Stand per 31.12.	Stand per 01.01.	laufende Abschr.		zusätzl. Abschr.	Stand per 31.12.
140400 Hochbauten VV									
14040125 Schulhaus 1 (inkl. Renovation)	212'700.00	0.00	0.00	212'700.00	0.00	-26'600.00	0.00	-133'000.00	79'700.00
14040225 Schulhaus 2	505'400.00	0.00	0.00	505'400.00	0.00	-63'200.00	0.00	-316'000.00	189'400.00
14040325 Schulhaus 3	1'160'200.00	0.00	0.00	1'160'200.00	0.00	-145'100.00	0.00	-725'100.00	435'100.00
14040425 Schulhaus Nuolen	81'600.00	0.00	0.00	81'600.00	0.00	-9'000.00	0.00	-45'400.00	36'200.00
14040525 Mehrzweckgebäude	1'223'100.00	0.00	0.00	1'223'100.00	0.00	-152'900.00	0.00	-764'500.00	458'600.00
14040625 Schulräume Mehrzweckgebäude	187'100.00	0.00	0.00	187'100.00	0.00	-23'400.00	0.00	-117'000.00	70'100.00
14040725 Aufstockung Verwaltung Mehrzweckgebäude	268'200.00	0.00	0.00	268'200.00	0.00	-33'500.00	0.00	-167'600.00	100'600.00
14040825 Kindergarten Siebnen	193'700.00	0.00	0.00	193'700.00	0.00	-19'400.00	0.00	-97'000.00	96'700.00
14040925 Spritzenhaus Wangen	1.00	0.00	0.00	1.00	0.00	0.00	0.00	0.00	1.00
14041025 Schiessanlage Wangen-Nuolen	1.00	0.00	0.00	1.00	0.00	0.00	0.00	0.00	1.00
14041125 Sportanlage u. Kinderspielplatz	1.00	0.00	0.00	1.00	0.00	0.00	0.00	0.00	1.00
14041225 Schulhaus 2, Anbau	1.00	0.00	0.00	1.00	0.00	0.00	0.00	0.00	1.00
14041325 Alte Feuerwehrgarage Siebnen	1.00	0.00	0.00	1.00	0.00	0.00	0.00	0.00	1.00
14041425 Notschlachstelle Schübelbach (Anteil)	1.00	0.00	0.00	1.00	0.00	0.00	0.00	0.00	1.00
14041525 FW-/EW-Gebäude	7'566'168.10	0.00	0.00	7'566'168.10	0.00	-302'600.00	0.00	-605'200.00	6'960'968.10
14042025 Badeanlage Nuolen	1.00	0.00	0.00	1.00	0.00	0.00	0.00	0.00	1.00
14043025 Seniorenwohnungen Brunnenhof	12'616'141.50	0.00	0.00	12'616'141.50	0.00	-504'700.00	0.00	-2'521'300.00	10'094'841.50
14049033 Seniorenzentrum Brunnenhof	3'652'800.00	0.00	0.00	3'652'800.00	0.00	-192'200.00	0.00	-961'300.00	2'691'500.00
140400 Hochbauten VV	27'667'116.60	0.00	0.00	27'667'116.60	0.00	-1'472'600.00	0.00	-6'453'400.00	21'213'716.60
140600 Mobilien									
14060005 Digitale Wandtafel	141'120.35	0.00	0.00	141'120.35	0.00	-28'800.00	0.00	-54'700.00	86'420.35
14060006 Bühnenbeleuchtung	95'203.70	0.00	0.00	95'203.70	0.00	-19'100.00	0.00	-76'200.00	19'003.70
14060007 Schliesssystem	227'445.35	0.00	0.00	227'445.35	0.00	-45'500.00	0.00	-91'000.00	136'445.35
14060008 Pulte 1. Tranche	0.00	102'275.60	0.00	102'275.60	0.00	-20'500.00	0.00	-20'500.00	81'775.60
14062105 Fahrzeuge Feuerwehr	34'400.00	0.00	0.00	34'400.00	0.00	-6'799.00	0.00	-34'399.00	1.00
14062205 Fahrzeuge Strassenunterhalt	2'700.00	0.00	0.00	2'700.00	0.00	0.00	0.00	-2'699.00	1.00
1406.30 Mobilien SZB	2'081'161.42	74'472.75	0.00	2'155'634.17	0.00	-42'940.45	0.00	-1'915'163.83	240'470.34
140600 Mobilien	2'582'030.82	176'748.35	0.00	2'758'779.17	0.00	-163'639.45	0.00	-2'194'661.83	564'117.34

Anlage	Anschaffungskosten			Abschreibungen			Buchwert per 31.12.
	Stand per 01.01.	Zu- und Abgänge	Umgliederungen	Stand per 31.12.	laufende Abschr.	zusätzl. Abschr.	
140700 Anlagen im Bau VV							
14070100 Bau EW-/Feuerwehrgebäude	0.00	3'751.80	0.00	3'751.80	0.00	0.00	3'751.80
14070300 Schulraumpfanung	360'326.00	388'809.00	0.00	749'135.00	0.00	0.00	749'135.00
14070400 Trottoir Seestr./Büelgasse-Seeblickstrasse	29'647.15	5'506.20	0.00	35'153.35	0.00	0.00	35'153.35
140700 Anlagen im Bau VV	389'973.15	398'067.00	0.00	788'040.15	0.00	0.00	788'040.15
140900 Übrige Sachanlagen VV							
14090125 Gemeindekanalisationsanlagen	1.00	0.00	0.00	1.00	0.00	0.00	1.00
140900 Übrige Sachanlagen VV	1.00	0.00	0.00	1.00	0.00	0.00	1.00
142000 Software VV							
1420.30 Immaterielle Anlagen SZB	87'338.81	0.00	0.00	87'338.81	0.00	0.00	-87'338.81
142000 Software VV	87'338.81	0.00	0.00	87'338.81	0.00	0.00	-87'338.81
145400 Beteiligungen an öffentlichen Unternehmungen							
14540100 Beteiligung an EW	1.00	0.00	0.00	1.00	0.00	0.00	1.00
14540200 Anteilscheine Wasserersorgung Wangen	200.00	0.00	0.00	200.00	0.00	0.00	200.00
14540300 Anteilschein Energie Zürichsee Linth AG	4'000.00	-1'776.00	0.00	2'224.00	0.00	0.00	2'224.00
145400 Beteiligungen an öffentlichen Unternehmungen	4'201.00	-1'776.00	0.00	2'425.00	0.00	0.00	2'425.00
145600 Beteiligungen an privaten Organisationen							
14560000 Anteil Spitex, 192 Aktien	0.00	9'600.00	0.00	9'600.00	0.00	0.00	9'600.00
145600 Beteiligungen an privaten Organisationen	0.00	9'600.00	0.00	9'600.00	0.00	0.00	9'600.00
146500 Private Unternehmungen							
14650105 Sportplatz SC Siebnen	350'000.00	0.00	0.00	350'000.00	-70'000.00	0.00	-140'000.00
146500 Investitionsbeiträge an private Unternehmungen	350'000.00	0.00	0.00	350'000.00	-70'000.00	0.00	-140'000.00
Gesamttotal	380'228'870.23	758'781.30	0.00	38'781'651.53	-1'999'339.45	0.00	28'476'150.89

Finanzverbindlichkeiten

Langfristige Finanzverbindlichkeiten

	Laufzeit / Ablauf	Stand 01.01.2025	Zuwachs	Abgang	Stand 31.12.2025
2064	Darlehen von AXA Leben AG, 1.05%	4'000'000.00			4'000'000.00
	Darlehen von SZ Kantonalbank, 1.52%	5'000'000.00			5'000'000.00
	Darlehen von SZ Kantonalbank, 1.58%	6'000'000.00			6'000'000.00
2068	Anschlussgebühren ARA	6'009'981.58	570'751.05		6'580'732.63
Total		21'009'981.58	570'751.05	0.00	21'580'732.63

Kurzfristige Finanzverbindlichkeiten

	Laufzeit / Ablauf	Stand 01.01.2025	Zuwachs	Abgang	Stand 31.12.2025
2010	Rollover-Flex-Darlehen SZKB	0.00			0.00
	3-Monats-SARON				
2019	Übrige kurzfristige Finanzverbindlichkeiten	165'005.80	2'796.90		167'802.70
Total		165'005.80	2'796.90	0.00	167'802.70

Finanzkennzahlen

	R 2025	B 2025	R 2024	Richtwerte
Ertragsüberschuss (-) / Aufwandüberschuss (+) Eigenkapital (+) / Bilanzfehlbetrag (-)	-3'829'921.84 21'306'868.33	-1'598'400.00 15'613'587.02	-1'081'988.80 16'934'851.42	
Finanzierungsüberschuss (-) / -fehlbetrag (+) Nettoschuld (+) / Nettovermögen (-)	-6'259'233.86 -3'752'450.07	1'272'700.00 9'425'864.40	-2'119'680.11 2'430'976.04	
<i>Einwohnerzahl</i>	5'490.00	5'480.00	5'506.00	
Nettoschuld I pro Einwohner	-683.51	1'716.92	441.51	CHF
Diese Kennzahl hat nur beschränkte Aussagekraft, da es eher auf die Finanzkraft der Einwohner und nicht auf ihre Anzahl ankommt.				< 0 CHF 0 - 1000 CHF 1001 - 2500 CHF 2501 - 5000 CHF > 5000 CHF keine geringe mittlere hohe sehr hohe Verschuldung
Nettoverschuldungsquotient	-28.39	78.56	19.53	%
Diese Kennzahl gibt an, welcher Anteil der Fiskalerträge, bzw. wieviel Jahreststrichen erforderlich wären, um die Nettoschulden abzutragen.				< 100 % 100 - 150 % > 150 % gut genügend schlecht
Selbstfinanzierungsgrad	5'527.07	73.89	333.75	%
Diese Kennzahl gibt an, welcher Anteil der Nettoinvestitionen aus eigenen Mitteln finanziert werden kann.				> 100 % 80 - 100 % 50 - 80 % < 50 % ideal gut problematisch ungenügend
Selbstfinanzierungsanteil	20.18	12.22	11.06	%
Diese Kennzahl gibt an, welcher Anteil des Ertrages zur Finanzierung der Investitionen aufgewendet werden kann.				> 20 % 10 - 20 % < 10 % gut mittel schlecht
Zinsbelastungsanteil	0.47	0.72	0.53	%
Diese Kennzahl sagt aus, welcher Anteil des „verfügbaren Einkommens“ durch den Zinsaufwand gebunden ist. Je tiefer der Wert, desto grösser der Handlungsspielraum.				0 - 4 % 4 - 9 % > 9 % gut genügend schlecht

Finanzkennzahlen

	R 2025	B 2025	R 2024	Richtwerte
Kapitaldienstanteil	6.80	8.18	7.81	
Die Kennzahl gibt Auskunft darüber, wie stark der Laufende Ertrag durch den Zinsendienst und die Abschreibungen (= Kapitaldienst) belastet ist. Ein hoher Anteil weist auf einen enger werdenden finanziellen Spielraum hin.				< 5 % 5 - 15 % >15 %
Investitionsanteil	2.65	17.20	4.43	
Diese Kennzahl zeigt die Aktivität im Bereich der Investitionen im Verhältnis zu den Gesamtausgaben.				< 10 % 10 - 20 % 20 - 30 % > 30 %
				geringe Bel. tragbare Bel. hohe Bel.
				schwach mittel stark sehr stark

Ausgabenbewilligungen

Status zu den noch nicht abgerechneten Ausgabenbewilligungen

Konto	Beschlossene Ausgabenbewilligungen	Davon bereits beansprucht bzw. ausbezahlt bis Ende 2025	Noch bestehende Ausgabenbewilligung bis Ende 2025	Voraussichtliche Fälligkeiten 2026 gemäss Budget 2026 Ausgabenbewilligung	Restliche Ausgabenbewilligung per 01.01.2026
1400 Grundstücke	89'400.00	27'713.95	61'686.05	0.00	61'686.05
Oeffentlicher Friedhof	89'400.00	27'713.95	61'686.05	0.00	61'686.05
1401 Strassen	3'343'000.00	1'206'619.40	2'136'380.60	1'710'400.00	3'846'533.45
Erschliessungsplan 2008 (Strassen)	888'000.00	642'459.70	245'540.30	0.00	245'540.30
Erschliessungsplan 2014 (Strassen)	715'000.00	528'806.35	186'193.65	0.00	186'193.65
Trottoir Seestr./Büelgasse- Seeblickstrasse	1'740'000.00	35'353.35	1'704'646.65	1'710'400.00	1'704'646.65
1409 Kanalisation	4'976'000.00	4'337'725.67	638'274.33	550'000.00	88'274.33
Kanalisation	1'093'000.00	1'172'134.35	-79'134.35	0.00	-79'134.35
Erschliessungsplan 2002 (Kanalisation) Mariahöfli	323'000.00	163'321.70	159'678.30	0.00	159'678.30
Erschliessungsplan 2008 (Kanalisation)	2'270'000.00	2'151'867.53	118'132.47	0.00	118'132.47
Erschliessungsplan 2014 (Kanalisation)	1'290'000.00	850'402.09	439'597.91	550'000.00	-110'402.09

*) **Sachgeschäft Trottoir Seestr./Büelgasse-Seeblickstrasse:**

Beschlossene Ausgabenbeilligung im 2024 (CHF 1'740'000), budgetiert im 2025 u. erneut im 2026

Konto	Beschlossene Ausgabenbewilligungen	Davon bereits beansprucht bzw. ausbezahlt bis Ende 2025	Noch bestehende Ausgabenbewilligung bis Ende 2025	Voraussichtliche Fälligkeiten 2026 gemäss Budget 2026 Ausgabenbewilligung	Restliche Ausgabenbewilligung per 01.01.2026
0291 Neues EW-/FW-Gebäude	6'980'000.00	7'569'919.90	-589'919.90	60'000.00	-529'919.90
Bau	6'900'000.00	7'495'763.85	-595'763.85	0.00	-595'763.85
Planung	80'000.00	70'404.25	9'595.75	0.00	9'595.75
Planung	0.00	3'751.80	-3'751.80	60'000.00	56'248.20
2170 Schulraumplanung	740'000.00	749'135.00	-9'135.00	0.00	-9'135.00
Planung / Machbarkeitsstudie	740'000.00	749'135.00	-9'135.00	0.00	-9'135.00
3420 Sportplatz SC Siebnen	350'000.00	350'000.00	0.00	0.00	0.00
Anteil Bau	350'000.00	350'000.00	0.00	0.00	0.00
5600 Asylunterkunft	0.00	0.00	0.00	1'500'000.00	-1'500'000.00
Bau / Containerlösung	0.00	0.00	0.00	1'500'000.00	-1'500'000.00

Überblick Jahresrechnung Elektrizitätswerk 2025

Gesamtbeurteilung und Antrag des Gemeinderats der Sonderrechnung Elektrizitätswerk

Bei einem Gesamtaufwand von CHF 7'044'833.38 und einem Gesamtertrag von CHF 7'296'921.71 schliesst die Jahresrechnung 2025 mit einem Ertragsüberschuss von CHF 252'088.33.

Antrag des Gemeinderats

Der Gemeinderat beantragt

- a. die Erfolgsrechnung mit einem Ertragsüberschuss von CHF 252'088.33 zu genehmigen.

Mit der Genehmigung der Sonderrechnung Elektrizitätswerk 2025 wird den Gemeindeorganen Entlastung erteilt.

Bericht und Antrag der Rechnungsprüfungskommission der Gemeinde Wangen betreffend Jahresrechnung 2025 für das Elektrizitätswerk Wangen

Als Rechnungsprüfungskommission haben wir gemäss §§ 50 und 51 des Finanzhaushaltsgesetzes für die Bezirke und Gemeinden die Buchführung, die Jahresrechnung (Bilanz, Erfolgsrechnung und Investitionsrechnung) sowie die Existenz des Internen Kontrollsystems für das Rechnungsjahr 2025 geprüft.

Für die Jahresrechnung inklusive Internes Kontrollsystem ist der Gemeinderat verantwortlich, während unsere Aufgabe darin besteht, diese zu prüfen.

Unsere Prüfung erfolgte nach dem gesetzlichen Auftrag. Die Prüfung wurde so geplant und durchgeführt, dass wesentliche Fehlaussagen in den Jahresrechnungen mit angemessener Sicherheit erkannt werden. Wir prüften die Posten und Ausgaben der Jahresrechnungen mittels Analysen und Erhebungen auf der Basis von Stichproben. Ferner beurteilten wir die Anwendung der massgebenden Rechnungslegungsgrundsätze, die wesentlichen Bewertungsunterschiede sowie die Darstellung der Jahresrechnungen als Ganzes. Das Interne Kontrollsystem wurde mittels Dokumentation der Gemeinde und entsprechenden Stichproben geprüft und beurteilt. Wir sind der Auffassung, dass unsere Prüfung eine ausreichende Grundlage für unser Urteil bildet.

Gemäss unserer Beurteilung entsprechen die Buchführung und die Jahresrechnungen den gesetzlichen Bestimmungen.

In Übereinstimmung mit § 8 der Finanzhaushaltsverordnung für die Bezirke und Gemeinden bestätigen wir, dass ein gemäss den Vorgaben des Gemeinderates ausgestaltetes Internes Kontrollsystem existiert.

Wir beantragen, die vorliegende Jahresrechnung zu genehmigen.

Wangen, 13. März 2026

Rechnungsprüfungskommission der Gemeinde Wangen:

Yvonne Guntlin Fontana, Präsidentin



Géraldine Bruhin



Tamara Jost-Dobler



Rita Züger-Züger



Doris Elmer



Erfolgsrechnung 1.1.2025 - 31.12.2025

Elektrizitätswerk Wangen

Nummer	Bezeichnung	Rechnung 2025	Voranschlag 2025	Rechnung 2024
3	Betriebsertrag	-7'282'528.91	-7'433'000.00	-7'461'119.08
	Handelsertrag Elektrizität	-7'117'600.79	-7'403'000.00	-7'420'058.10
32	Handelsertrag Elektrizität	-7'117'600.79	-7'403'000.00	-7'420'058.10
3200	Ertrag Energie	-3'813'546.94	-4'075'000.00	-3'998'810.99
3203	Ertrag Naturstrom	-2'972.07	-10'000.00	-1'519.16
3210	Ertrag Netznutzung	-2'550'926.62	-2'565'000.00	-2'380'221.87
3220	Ertrag Systemdienstleistungen Swissgrid	-133'956.28	-135'000.00	-183'442.25
3222	Ertrag Netzzuschlag gemäss EnG (KEV)	-560'180.80	-562'000.00	-562'556.23
3224	Ertrag Stromreserven des Bundes	-56'018.08	-56'000.00	-293'507.60
	Dienstleistungsertrag u. übriger Ertrag	-164'928.12	-30'000.00	-41'060.98
34	Dienstleistungsertrag	-155'939.18	-25'000.00	-26'296.00
3400	Ertrag Dienstleistungen Dritte	-32'793.85	-25'000.00	-26'296.00
3450	Ertrag Dienstleistung Datennetz (Glasfaser)	-123'145.33	0.00	0.00
36	Übriger Ertrag	-18'130.26	-15'000.00	-24'564.72
3610	Verschiedene Einnahmen	-18'130.26	-15'000.00	-24'564.72
39	Ertragsminderungen	9'141.32	10'000.00	9'799.74
3910	Debitorenverluste	9'141.32	10'000.00	9'799.74
4	Material, Warenaufwand u. Dienstleistungen	5'824'331.71	6'185'600.00	6'215'280.99
	Materialaufw. u. Unterhalt Elektrizität	411'399.32	424'000.00	366'011.19
40	Materialaufwand	6'398.08	29'000.00	19'864.91
4000	Zähler und Schaltapparate	4'160.59	20'000.00	15'051.52
4090	Betriebs- und Installationsmaterial	902.36	6'000.00	3'066.73
4095	Verbrauchsmaterial	1'335.13	3'000.00	1'746.66
41	Unterhalt Elektrizität	405'001.24	395'000.00	346'146.28
4100	URE Zähler, Schaltapparate und Anteil Messkosten	61'485.99	45'000.00	29'174.35
4110	URE Trafostationen, Leitungsnetz, Anlagen	343'515.25	350'000.00	316'971.93
	Energiehandelsaufwand	5'379'499.75	5'725'000.00	5'830'942.11
42	Aufwand Energie und Netze	5'379'499.75	5'725'000.00	5'830'942.11
4200	Einkauf Energie	3'292'849.00	3'880'000.00	3'571'891.95
4210	Einkauf Energie aus Rücklieferung / Naturstrom	638'199.32	410'000.00	551'500.03
4220	Vorgelagerte Netze / Netznutzung	698'296.27	682'000.00	668'044.05
4222	Abgaben Systemdienstleistungen Swissgrid	133'956.28	135'000.00	183'442.25
4224	Netzzuschlag gemäss EnG (KEV)	560'180.80	562'000.00	562'556.23
4226	Abgaben Stromreserve des Bundes	56'018.08	56'000.00	293'507.60
	Dritt-/Dienstleistungen u. übrig. Aufwand	33'432.64	36'600.00	18'327.69
44	Aufwand für Dritt- u. Dienstleistungen	24'452.22	25'000.00	8'097.64
4400	Fremdarbeiten / Ingenieur Honorare	24'452.22	25'000.00	8'097.64
46	Übriger Aufwand	8'980.42	11'600.00	10'230.05
4290	Allg. Abgaben / Gebühren	68.35	600.00	303.55
4600	Entschädigungen	-350.00	1'000.00	800.00
4620	Pikettkosten	9'262.07	10'000.00	9'126.50
4.9	Bruttoergebnis 1	-1'458'197.20	-1'247'400.00	-1'245'838.09
5	Personalaufwand	464'934.08	471'450.00	437'851.62
	Löhne u. Entschädigungen	464'934.08	471'450.00	437'851.62
50	Löhne u. Entschädigungen	377'487.20	379'700.00	355'362.60
5000	Löhne	356'152.20	358'900.00	334'572.10
5003	Familienzulagen	4'800.00	4'800.00	4'800.00
5020	Entschädigung Tag- und Sitzungsgelder	16'535.00	16'000.00	15'990.50
57	Sozialversicherungen	82'282.80	81'750.00	77'978.25
5700	AHV, IV, EO, ALV	24'372.80	24'500.00	23'094.25
5701	FAK	4'679.60	4'700.00	4'434.00
5720	Berufliche Vorsorge BVG	43'194.45	42'550.00	40'929.70
5730	Unfallversicherung BU, NBU, UVGZ	5'417.95	5'400.00	5'175.65
5740	Krankentaggeldversicherung KTG	4'618.00	4'600.00	4'344.65
58	Uebrigere Personalaufwand	5'164.08	10'000.00	4'510.77
5800	Aus- und Weiterbildung	1'790.41	6'000.00	1'406.92
5820	Spesenentschädigungen	2'349.48	2'500.00	2'122.40
5850	Übriger Personalaufwand	1'024.19	1'500.00	981.45
57.1	Bruttoergebnis 2	-993'263.12	-775'950.00	-807'986.47

1 Bei Budgetlegung Messtarif noch nicht bekannt. Steht als Aufwand im direkten Zusammenhang mit Verschiebung Erträge LWL Dienstleistung

Erfolgsrechnung 1.1.2025 - 31.12.2025
Elektrizitätswerk Wangen

Nummer	Bezeichnung	Rechnung 2025	Voranschlag 2025	Rechnung 2024
6	Übriger Betriebsaufwand	755'567.59	750'580.00	695'742.12
60	Raumaufwand	90'861.69	96'900.00	93'059.13
6000	Miete, Benützungskosten	83'897.95	86'300.00	84'253.70
6030	Mietnebenkosten	1'150.50	4'800.00	4'997.90
6050	URE und Reinigung Werkhof Zürcherstrasse 26	5'772.99	5'300.00	3'533.43
6060	Verbrauchs- und Reinigungsmaterial	40.25	500.00	274.10
61	Unterhalt, Rep, Ersatz mobile Sachanlagen	3'901.55	10'500.00	7'209.17
6100	URE Maschinen, Geräte, Werkzeuge	1'039.36	3'000.00	2'863.14
6110	URE Büromöbiliar und -maschinen	0.00	1'500.00	392.23
6120	URE EDV-Geräte und Maschinen	2'862.19	6'000.00	3'953.80
62	Fahrzeug- u. Transportaufwand	13'406.98	15'480.00	12'165.06
6200	Fahrzeug- und Transportaufwand	1'125.81	3'600.00	354.58
6210	Fahrzeug Benzin	991.45	800.00	933.21
6220	Fahrzeug Versicherung	3'003.40	2'750.00	2'880.40
6230	Verkehrsabgaben, Gebühren	80.00	80.00	135.00
6260	Fahrzeugleasing und -mieten	8'206.32	8'250.00	7'861.87
63	Sachvers, Abgaben, Gebühren, Bewilligung	12'984.05	12'500.00	11'868.85
6300	Sachversicherung	12'984.05	12'500.00	11'868.85
64	Energie- u. Entsorgungsaufwand	8'152.24	11'500.00	3'966.47
6400	Energie, Wasser, Abwasser	7'922.16	9'900.00	3'679.10
6405	Entsorgung	230.08	1'600.00	287.37
65	Verwaltungs- u. Informatikaufwand	102'932.47	112'500.00	72'880.06
6500	Büromaterial	716.14	2'500.00	862.82
6510	Telefon, Internet, Funk	6'907.05	3'800.00	3'866.88
6520	Porti, Frankiermaschine, Frachten	6'835.01	7'200.00	6'612.10
6530	Drucksachen, Fachliteratur	4'347.35	5'500.00	6'719.91
6540	Publikationen, Inserate	0.00	1'000.00	0.00
6550	EDV Systemsoftware, Lizenzen	46'077.64	50'000.00	33'791.94
6551	EDV Wartung	8'621.54	18'000.00	10'772.50
6552	EDV Hardware	1'923.04	5'000.00	456.61
6560	Einzugs- und Betreuungskosten	2'841.48	2'500.00	1'258.90
6570	Rechts- und Beratungskosten	19'021.09	10'000.00	1'937.00
6580	Kostenanteil an Verwaltungskosten GDE	0.00	2'000.00	0.00
6585	Werk- und Verbandsbeiträge	1'410.92	1'500.00	1'411.01
6590	Übriger Verwaltungsaufwand	4'231.21	3'500.00	5'190.39
67	Übriger Betriebsaufwand	1'202.25	3'800.00	807.41
6700	Sonstiger Aufwand	1'202.25	3'800.00	807.41
67.1	Übriger Betriebsaufwand	233'441.23	263'180.00	201'956.15
67.2	Betriebsergebnis 1	-759'821.89	-512'770.00	-606'030.32
68	Finanzerfolg	38'022.73	47'400.00	37'686.02
6801	Darlehenszinsen	35'590.65	44'300.00	35'158.60
6840	Bank- / PC-Spesen	2'887.22	4'000.00	3'160.12
6845	Übriger Finanzaufwand	136.62	200.00	31.00
6850	Zinsertrag	0.00	-100.00	0.00
6890	Übriger Finanzertrag	-591.76	-1'000.00	-663.70
69	Abschreibungen	484'103.63	440'000.00	456'099.95
6900	Abschreibungen Netz und Anlagen Wangen bestehend	355'187.85	440'000.00	355'187.85
6930	Abschreibungen Netz / Leitungen	29'700.35	0.00	28'767.20
6931	Abschreibungen TS Gebäude / Grundstücke	7'153.20	0.00	5'273.55
6932	Abschreibungen Rundsteuerung / Zähler	75'022.40	0.00	59'367.80
6940	Abschreibungen Photovoltaikanlage	7'248.65	0.00	7'248.70
6960	Abschreibungen LWL Netze	2'153.95	0.00	133.75
6970	Abschreibungen übrige Sachanlagen	7'637.23	0.00	121.10
6.9	Betriebsgewinn / -verlust	-237'695.53	-25'370.00	-112'244.35
7	Betriebliche Nebenerfolge	-14'392.80	-200.00	-14'389.55
75	Erfolg betriebliche Liegenschaft	-14'392.80	-200.00	-14'389.55
7500	Liegenschaftsertrag	-16'200.00	-16'200.00	-16'200.00
7510	Liegenschaftsaufwand	1'433.00	15'000.00	1'433.00
7515	Nebenkosten	374.20	1'000.00	377.45
85.1	Unternehmensgewinn / -verlust	-252'088.33	-25'570.00	-126'633.90
8.9	Gewinnverwendung Reingewinn	-252'088.33	-25'570.00	-126'633.90

Bilanz 2025 per 31.12.2025
Elektrizitätswerk Wangen

		01.01.2025	31.12.2025
1	AKTIVEN	7'745'252.88	7'890'072.48
10	Umlaufvermögen	3'576'342.54	3'844'874.37
10	Total Flüssige Mittel	1'235'993.88	1'291'186.10
1000	Kasse	478.55	566.15
1010	Postcheck	383'595.61	1'022'861.03
1020	Schwyzer Kantonalbank	851'919.72	267'758.92
1090	Geld-Transferkonto		
110	Total Guthaben	2'340'348.66	2'553'688.27
1100	Ford. aus Lieferung u. Leistung gegen Dritte (Energie)	2'226'177.01	2'199'446.82
1105	Ford. aus Lieferung u. Leistung Dritter (Diverses)	114'171.65	354'241.45
114	Total Übrige kurzfristige Forderungen	630.00	42'115.66
1176	Guthaben Verrechnungssteuer VST	630.00	0.00
1300	Vorausbezahlte Aufwendungen TA	0.00	42'115.66
14	Total Anlagevermögen	50'000.00	50'000.00
1400	Aktien Energie March Netze AG	50'000.00	50'000.00
15	Total Anlagen	4'017'597.35	3'829'376.91
1500	Netz und Anlagen Wangen	273'674.58	136'837.28
1510	Netz und Anlagen Netz Siebnen	1'310'103.35	1'091'752.80
1530	Netz / Leitungen	1'219'008.47	1'039'192.22
1531	TS Gebäude u. Verteilkabinen	277'281.24	395'564.88
1532	Rundsteuerung / Zähler	854'776.19	1'012'735.02
1540	Photovoltaikanlage	58'816.31	51'567.66
1560	Trasse LWL Netze (Glas)	23'937.21	101'727.05
17	Total übrige Anlagen	61'397.99	53'517.79
1700	Übrige Sachanlagen	61'397.99	53'517.79
19	Total Anlagen im Bau	39'285.00	70'187.75
2	PASSIVEN	-7'745'252.88	-7'890'072.48
20	Total Kurzfristiges Fremdkapital	-2'068'942.51	-2'024'173.78
200	Kurzfristiges Fremdkapital	-1'958'874.80	-1'950'279.59
2000	Verbindlichkeiten aus Lieferung u. Leistungen Dritter	-1'954'182.24	-1'948'205.19
2030	Anzahlungen von Kunden	-4'692.56	-2'074.40
220	Total übrige kurzfr. Verbindlichkeiten	424.45	-33'270.69
2205	Kreditor Mehrwertsteuer	424.45	-33'270.69
230	Total Passive Rechnungsabgrenzung u. kurzfr. Rückstellungen	-110'492.16	-40'623.50
2300	Passive Rechnungsabgrenzung TP	-110'492.16	-40'623.50
24	Total Langfristiges Fremdkapital	-2'550'000.00	-2'487'500.00
2500	Darlehen Gemeinde Wangen	-2'550'000.00	-2'487'500.00
26	Total Langfristige Rückstellungen	-272'548.05	-272'548.05
2600	Rückstellung für Wasserkraft / Alternativenergien	-272'548.05	-272'548.05
28	Total Eigenkapital	-2'853'762.32	-2'853'762.32
2800	Kapitalkonto	-2'853'762.32	-2'853'762.32
	Reingewinn		-252'088.33

Elektrizitätswerk Wangen - Investitions- und Spartenrechnung 2025

Pos.	Bezeichnung	Rechnung 2025	Voranschlag 2025	Rechnung 2024
Investitionsrechnung				
Mehraufwand (+) / Mehrertrag (-)		286'189.95	1'240'000	470'018.56
100	Verteilnetz	525'478.09	1'090'000	496'084.22
	Investitionsbeiträge Verteilnetz		-90'000	
	Aufwand Hausanschlüsse	38'323.72	40'000	25'524.18
	Investitionsbeiträge Anschlusskosten	-191'685.65	-30'000	-56'470.00
	Investitionsbeiträge Netzanschlussgebühren	-165'870.00	-50'000	-3'232.00
200	Übrige Investitionen	79'943.79	370'000	71'790.11
	Investitionsbeiträge übrige Investitionen		-90'000	-63'677.95
<hr/>				
Sparten	Bezeichnung	Rechnung 2025	Voranschlag 2025	Rechnung 2024
Spartenrechnung Turbine Wangen / Nuolen				
Mehraufwand (+) / Mehrertrag (-)		20'622.28	-5'300	2'680.69
Ertrag	exkl. Turbine Wangen (Totalschaden Ende 2024)	-17'968.00	-35'900	-36'235.65
	Beiträge Dritter			
	Betriebskosten und Unterhalt	5'769.90	6'000	11'664.04
	Unterhalt Mühlebachkanal	30'606.42	22'000	24'617.00
	Versicherung	2'213.96	2'600	2'635.30
	Zins			
	Abschreibungen			
Spartenrechnung Photovoltaikanlagen				
Mehraufwand (+) / Mehrertrag (-)		-6'421.13	-9'851	-6'890.60
Ertrag		-15'952.16	-18'500	-15'490.30
	Betriebskosten und Unterhalt	1'400.14	500	360.00
	Zins	882.24	900	991.00
	Abschreibungen	7'248.65	7'249	7'248.70
Spartenrechnung Datennetz (Glasfaser)				
Mehraufwand (+) / Mehrertrag (-)		-67'711.87	-47'150	-46'039.39
Ertrag		-123'145.33	-77'400	-63'677.95
	Betriebskosten und Unterhalt	38'999.47	5'000	4'250.00
	Zins	6'921.64	11'750	5'836.76
	Abschreibungen	9'512.35	13'500	7'551.80

¹ Der Ertrag für übrigen Investitionen LWL ab 2025 in der Erfolgsrechnung geführt (sFr. -123'145.33)

² Anteil Generalüberholung Aa-Wehr (sFr. 15'304.80)

³ Ertrag und Aufwand als Sparte LWL getrennt vom Netz in Erfolgsrechnung ab 2025 geführt

