Gemeinde Wangen

Einladung zur
Gemeindeversammlung

Rechnung
für das Jahr 2014

mit Berichten und Anträgen

Wangen
Siebnen
Nuolen

Freitag, 17. April 2015, 20.00 Uhr
Buechberghalle Wangen

INHALTSVERZEICHNIS

Einladung zur Gemeindeversammlung 1

Traktandum 1
Wahl der Stimmenzähler 2

Traktandum 2
Genehmigung von Nachkrediten zur Rechnung 2014 2

Traktandum 3
Vorlage und Genehmigung der Gemeinde- und Zweigrechnungen für das Jahr 2014 4

Bericht zur Rechnung 4

Zusammenzug der laufenden Rechnung 9

Artengliederung der laufenden Rechnung 10

Details der laufenden Rechnung 12

Zusammenzug der Investitionsrechnung 21

Artengliederung der Investitionsrechnung 22

Details der Investitionsrechnung 23

Bilanz per 31. Dezember 2014 24

Rechnung Seniorenzentrum 28

Bilanz und Bericht Seniorenzentrum 29

Rechnung EW Wangen 31

Bilanz EW Wangen 34

Bericht EW Wangen 35

Einladung zur

Gemeindeversammlung

Freitag, 17. April 2015, 20.00 Uhr, Buechberghalle Wangen

Traktanden:

Geschäfte, die nicht der Urnenabstimmung unterliegen

1. Wahl der Stimmenzähler
2. Vorlage und Genehmigung von Nachkrediten zur Rechnung 2014
3. Vorlage und Genehmigung der Gemeinde- und Zweigrechnungen für das Jahr 2014

Der Gemeinderat freut sich über eine zahlreiche Teilnahme und heisst alle herzlich willkommen.

Wangen, 12. März 2015

Im Namen des Gemeinderates Wangen
Der Gemeindepräsident: Adrian Oberlin
Der Gemeindeschreiber: Urs Bruhin

herzlich willkommen

Berichte und Anträge

zu den Traktanden der Gemeindeversammlung vom 17. April 2015

Traktandum 1

Wahl der Stimmenzähler

1. _____

2. _____

3. _____

Traktandum 2

Genehmigung von Nachkrediten zur Rechnung 2014

Antrag des Gemeinderates

Die Gemeindeversammlung beschliesst:

Dem Gemeinderat werden zulasten der laufenden Rechnung 2014 Nachkredite in der Höhe von CHF 14‘897.80 eingeräumt.

Laufende Rechnung

589 Übrige Sozialhilfe
319.00 Übriger Aufwand CHF 5‘408.60
Zusätzliche Inseratekosten wegen Stellenbesetzungen.

620 Gemeindestrassen
315.00 Unterhalt Maschinen, Geräte, Fahrzeuge CHF 9‘489.20
Erhöhter Unterhaltsaufwand bei den alten Kommunalfahrzeugen.

Bericht und Antrag der Rechnungsprüfungskommission der Gemeinde Wangen

Sehr geehrte Mitbürgerinnen und Mitbürger

Der Gemeinderat ist gemäss Finanzhaushaltungsgesetz verpflichtet, Nachkredite einzuholen, wenn sich während der laufenden Rechnung oder beim Abschluss Budgetüberschreitungen abzeichnen.

Der Gemeinderat legt Ihnen die vorerwähnten Nachkredite zur Rechnung 2014 in korrekter Form zur Genehmigung vor.

Die benötigten Kredite erfüllen die gesetzlichen Vorschriften und die Begehren sind begründet und nachvollziehbar. Die RPK empfiehlt Ihnen, den Nachkrediten zur laufenden Rechnung 2014 im Gesamtbetrag von CHF 14‘897.80 zuzustimmen.

Wangen, 27. Februar 2015

Die Rechnungsprüfungskommission:

Präsident RPK: Klaus Schibli

Aktuarin RPK: Sonja Pfister

Mitglieder RPK: Isabella Bruhin

Bruno Schildknecht

Reto Klarer

Traktandum 3

Vorlage und Genehmigung der Gemeinde- und Zweigrechnungen für das Jahr 2014

Antrag des Gemeinderates

Die Gemeindeversammlung beschliesst:

1. Die im Druck vorliegende Verwaltungs- und Investitionsrechnung 2014 werden genehmigt.
2. Die im Druck vorliegende Rechnung des EW Wangen für das Jahr 2014 wird genehmigt.
3. Die im Druck vorliegenden Abrechnung des Seniorenzentrums „Brunnenhof“ für das Jahr 2014 wird genehmigt.

Bericht zur Rechnung 2014

Geschätzte Bürgerinnen und Bürger

Es freut uns, Ihnen die Rechnung für das Jahr 2014 vorlegen zu dürfen. Entgegen der Erwartung, welche wir Ihnen beim Budget 2015 angekündigt haben, schliesst die Rechnung 2014 doch besser als prognostiziert ab.
Dennoch schliesst die Rechnung mit einen Aufwandüberschuss von CHF 896‘405.72 ab.

Die grösste Abweichung gegenüber dem Voranschlag 2014 haben wir wie angekündigt bei den Steuereinnahmen. Wir müssen dort Mindereinnahmen von Total CHF 613‘609.11 verzeichnen.
Alleine die ordentlichen Steuern juristische Personen Vorjahre haben gegenüber dem Budget Fr. 271‘127.95 Mindereinnahmen zu verzeichnen.

Aus der nachfolgenden Aufstellung ersehen sie, dass wir mit Ausnahme des Ressorts Finanzen und Steuern bei allen anderen Ressorts besser als budgetiert abgeschlossen haben.

Ressort	**Verbesserung gegenüber Budget**	
0 Allgemeine Verwaltung	CHF	30‘594.02
1 Öffentliche Sicherheit	CHF	30‘601.30
2 Bildung	CHF	189‘846.87
3 Kultur und Freizeit	CHF	31‘502.31
4 Gesundheit	CHF	45‘860.98
5 Soziale Wohlfahrt	CHF	180‘147.21
6 Verkehr	CHF	253‘900.63
7 Umwelt und Raumordnung	CHF	25‘479.40
8 Volkswirtschaft	CHF	2‘993.—

Die grösseren Abweichungen sind wie üblich mittels Fussnoten kommentiert.

Mit den bereits eingeführten Sparmassnahmen und der Steuerfusserhöhung ab diesem Jahr, sollte es uns hoffentlich gelingen wenigstens wieder einen ausgeglichenen Finanzhaushalt zu erzielen.

Investitionsrechnung
Die Investitionsrechnung schliesst mit Nettoinvestitionen von Fr. 740‘942.27 ab.
In der Investitionsrechnung sind unter anderem Ausgaben für die Büelgasse, der Kreuzstrasse, der Nuolerstrasse 3. Etappe und der Industriestrasse verbucht. Ferner sind Ausgaben aber auch Einnahmen für den Bushof und den Infrastrukturausbau des Bahnhofes Siebnen-Wangen enthalten.

Das Eigenkapital der Gemeinde Wangen beträgt per 31.12.2014 noch CHF 1‘612‘360.05.

Wir möchten an dieser Stelle allen Mitarbeiterinnen und Mitarbeiter der Gemeinde Wangen, den Kommisionsmitgliedern und Gemeinderatsmitgliedern für die sehr gute Zusammenarbeit im vergangenen Jahr danken.

Patrick Schnellmann-Schärer
Säckelmeister

Hermann Bruhin Theiler
Gemeindekassier

Bericht und Antrag der Rechnungsprüfungskommission der Gemeinde Wangen zur Rechnung 2014

Sehr geehrte Mitbürgerinnen und Mitbürger

Die Rechnungsprüfungskommission hat die auf den 31. Dezember 2014 abgeschlossene Rechnung der Gemeinde sowie die EW-Zweigrechnung anhand von Stichproben geprüft und beurteilt. Für den Inhalt und das Ergebnis der Rechnung ist der Gemeinderat verantwortlich.

Unsere Prüfung hat ergeben, dass
– die Rechnung mit der Buchhaltung übereinstimmt
– die Buchhaltung ordnungsgemäss geführt ist
– die gesetzlichen Bestimmungen eingehalten sind

Bei einem Gesamtertrag von CHF 14‘064‘585.54 und einem Gesamtaufwand von CHF 14‘960‘991.26 schliesst die Rechnung 2014 mit einem Aufwandüberschuss von CHF 896‘405.72 ab. Budgetiert war ein Aufwandüberschuss von CHF 1‘144‘300.00.

Bei einem Gesamtaufwand von CHF 3‘149‘020.26 und einem Gesamtertrag von CHF 3‘236‘484.43 schliesst die EW-Rechnung 2014 mit einem Ertragsüberschuss von CHF 87‘464.17 ab. Budgetiert war ein Ertragsüberschuss von CHF 17‘500.00.

Die Betriebsrechnung für das Seniorenzentrum Brunnenhof wurde auch in diesem Jahr wieder durch die RPK geprüft. Wir verweisen auf den separaten Prüfungsbericht.

Aufgrund der Prüfungsergebnisse beantragt die Rechnungsprüfungskommission dem Gemeinderat zuhanden der Gemeindeversammlung, die vorliegende Rechnung sowie die EW-Zweigrechnung für das Jahr 2014 zu genehmigen.

Wangen, 27. Februar 2015

Die Rechnungsprüfungskommission:

Präsident RPK: Klaus Schibli

Aktuarin RPK: Sonja Pfister

Mitglieder RPK: Isabella Bruhin

Bruno Schildknecht

Reto Klarer

Grafiken

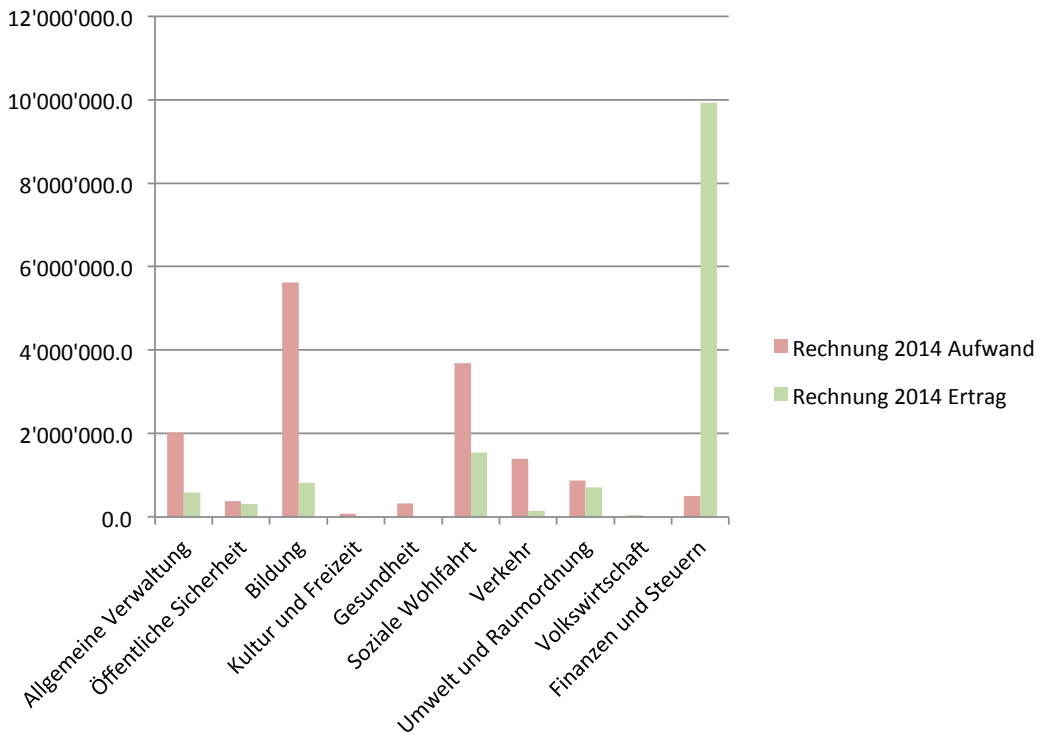
12'000'000.0
10'000'000.0
8'000'000.0
6'000'000.0
4'000'000.0
2'000'000.0
0.0
Allgemeine Verwaltung
Öffentliche Sicherheit
Bildung
Kultur und Freizeit
Gesundheit
Soziale Wohlfahrt
Verkehr
Umwelt und Raumordnung
Volkswirtschaft
Finanzen und Steuern
Rechnung 2014 Aufwand
Rechnung 2014 Ertrag

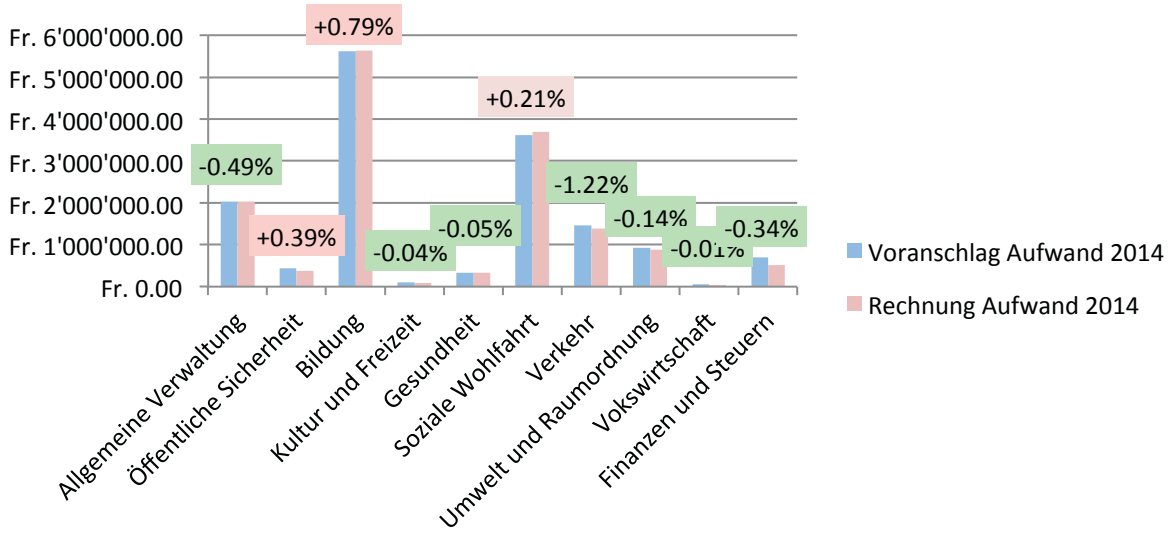
Fr. 6'000'000.00
Fr. 5'000'000.00
Fr. 4'000'000.00
Fr. 3'000'000.00
Fr. 2'000'000.00
Fr. 1'000'000.00
Fr. 0.00
-0.49%
+0.39%
+0.79%
-0.04%
-0.05%
+0.21%
-1.22%
-0.14%
-0.34%
Allgemeine Verwaltung
Öffentliche Sicherheit
Bildung
Kultur und Freizeit
Gesundheit
Soziale Wohlfahrt
Verkehr
Umwelt und Raumordnung
Vokswirtschaft
Finanzen und Steuern
Voranschlag Aufwand 2014
Rechnung Aufwand 2014

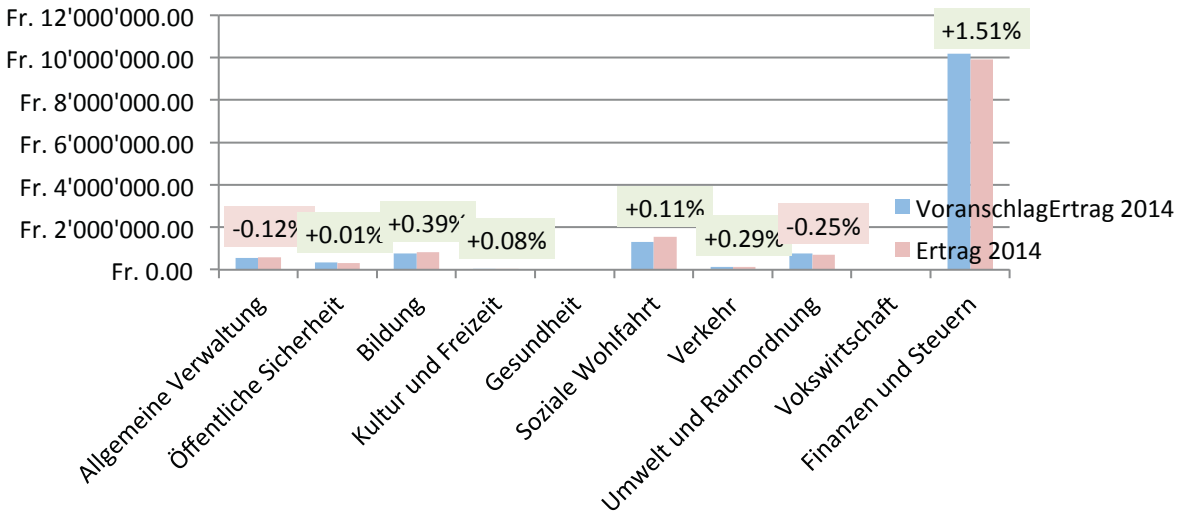
Fr. 12'000'000.00
Fr. 10'000'000.00
Fr. 8'000'000.00
Fr. 6'000'000.00
Fr. 4'000'000.00
Fr. 2'000'000.00
Fr. 0.00
+0.01%
+0.39%
+0.08%
+0.11%
+0.29%
-0.25%
+1.51%
Allgemeine Verwaltung
Öffentliche Sicherheit
Bildung
Kultur und Freizeit
Gesundheit
Soziale Wohlfahrt
Verkehr
Umwelt und Raumordnung
Vokswirtschaft
Finanzen und Steuern
VoranschlagErtrag 2014
Ertrag 2014

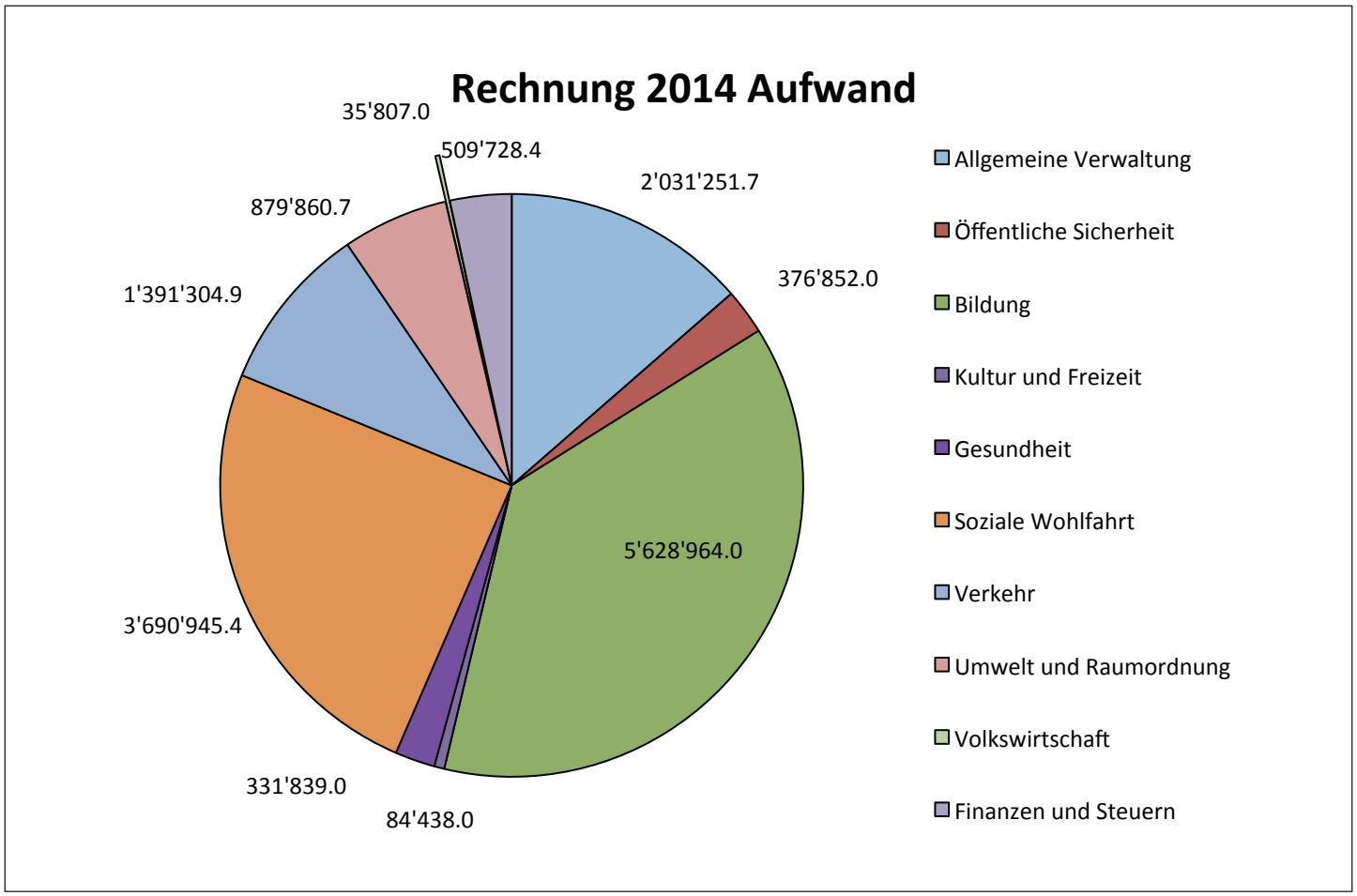
Rechnung 2014 Aufwand
35'807.0
509'728.4
2'031'251.7
879'860.7
376'852.0
1'391'304.9
5'628'964.0
3'690'945.4
331'839.0
84'438.0
Allgemeine Verwaltung
Öffentliche Sicherheit
Bildung
Kultur und Freizeit
Gesundheit
Soziale Wohlfahrt
Verkehr
Umwelt und Raumordnung
Volkswirtschaft
Finanzen und Steuern

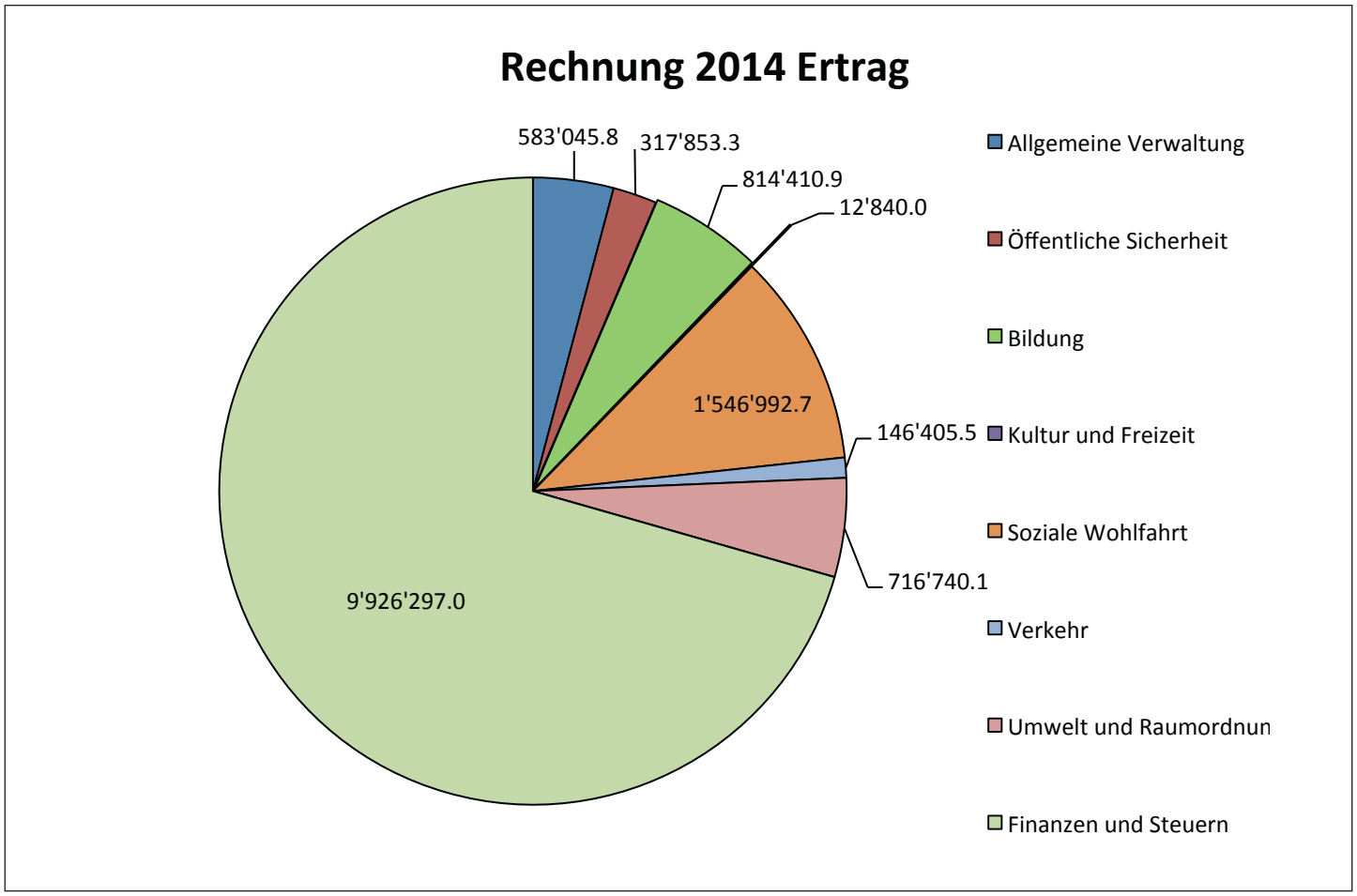
Rechnung 2014 Ertrag
583'045.8
317'853.3
814'410.9
12'840.0
1'546'992.7
146'405.5
716'740.1
9'926'297.0
Allgemeine Verwaltung
Öffentliche Sicherheit
Bildung
Kultur und Freizeit
Soziale Wohlfahrt
Verkehr
Umwelt und Raumordnun
Finanzen und Steuern

Übersicht

	Rechnung 2014		Voranschlag 2014		Rechnung 2013	
	Soll	Haben	Soll	Haben	Soll	Haben
Ergebnisse						
Laufende Rechnung						
Total Aufwand	14‘960‘991.26		15‘572‘500		15‘010‘306.36	
Total Ertrag		14‘064‘585.54		14‘428‘200		13‘728‘587.22
Ertragsüberschuss						
Aufwandüberschuss		**896‘405.72**		**1‘144‘300**		**1‘281‘719.14**
Investitionsrechnung						
Total Ausgaben	3‘815‘221.10		5‘619‘300		1‘618‘806.95	
Total Einnahmen		3‘074‘278.83		3‘423‘300		1‘467‘268.60
Nettoinvestitionen		**740‘942.27**		**2‘196‘000**		**151‘538.35**
Finanzierung						
Nettoinvestitionen	740‘942.27		2‘196‘000		151‘538.35	
Abschreibungen		1‘334‘942.27		1‘607‘400		1‘392‘238.35
Aufwandüberschuss laufende Rechnung	896‘405.72		1‘144‘300		1‘281‘719.14	
Ertragsüberschuss laufende Rechnung						
Finanzierungsfehlbetrag		**302‘405.72**		**1‘732‘900**		**41‘019.14**
Finanzierungsüberschuss						
Selbstfinanzierungsgrad	**59%**		**21%**		**89%**	

Zusammenzug der laufenden Rechnung

	Rechnung 2014		Voranschlag 2014		Rechnung 2013	
	Aufwand	Ertrag	Aufwand	Ertrag	Aufwand	Ertrag
Laufende Rechnung	**14‘960‘991.26**	**14‘064‘585.54**	**15‘572‘500**	**14‘428‘200**	**15‘010‘306.36**	**13‘728‘587.22**
Ertragsüberschuss						
Aufwandüberschuss		896‘405.72		1‘144‘300		1‘281‘719.14
0 ALLGEMEINE VERWALTUNG	**2‘031‘251.74**	**583‘045.76**	**2‘038‘300**	**559‘500**	**2‘045‘408.59**	**626‘370.24**
Nettoaufwand		1‘448‘205.98		1‘478‘800		1‘419‘038.35
1 ÖFFENTLICHE SICHERHEIT	**376‘852.00**	**317‘853.30**	**395‘600**	**306‘000**	**433‘443.45**	**368‘780.60**
Nettoaufwand		58‘998.70		89‘600		64‘662.85
2 BILDUNG	**5‘628‘964.02**	**814‘410.89**	**5‘735‘200**	**730‘800**	**5‘516‘411.18**	**837‘130.81**
Nettoaufwand		4‘814‘553.13		5‘004‘400		4‘679‘280.37
3 KULTUR UND FREIZEIT	**84‘437.99**	**12‘840.30**	**111‘600**	**8‘500**	**110‘990.51**	**18‘460.40**
Nettoaufwand		71‘597.69		103‘100		92‘530.11
4 GESUNDHEIT	**331‘839.02**		**377‘700**		**346‘953.45**	
Nettoaufwand		331‘839.02		377‘700		346‘953.45
5 SOZIALE WOHLFAHRT	**3‘690‘945.44**	**1‘546‘992.65**	**3‘639‘400**	**1‘315‘300**	**3‘606‘977.85**	**1‘396‘159.30**
Nettoaufwand		2‘143‘952.79		2‘324‘100		2‘210‘818.55
6 VERKEHR	**1‘391‘304.91**	**146‘405.54**	**1‘643‘100**	**144‘300**	**1‘274‘318.31**	**144‘311.02**
Nettoaufwand		1‘244‘899.37		1‘498‘800		1‘130‘007.29
7 UMWELT UND RAUMORDNUNG	**879‘860.72**	**716‘740.12**	**1‘000‘000**	**811‘400**	**929‘970.55**	**720‘320.05**
Nettoaufwand		163‘120.60		188‘600		209‘650.50
8 VOLKSWIRTSCHAFT	**35‘807.00**		**38‘800**		**47‘941.75**	
Nettoaufwand		35‘807.00		38‘800		47‘941.75
9 FINANZEN UND STEUERN	**509‘728.42**	**9‘926‘296.98**	**592‘800**	**10‘552‘400**	**697‘890.72**	**9‘617‘054.80**
Nettoertrag	9‘416‘568.56		9‘959‘600		8‘919‘164.08	

Artengliederung der laufenden Rechnung

		Rechnung 2014		Voranschlag 2014		Rechnung 2013	
		Aufwand	Ertrag	Aufwand	Ertrag	Aufwand	Ertrag
3	**AUFWAND**	**14‘960‘991.26**		**15‘572‘500**		**15‘010‘306.36**	
30	**Personalaufwand**	**5‘709‘060.95**		**5‘743‘800**		**5‘727‘954.65**	
300	Behörden, Kommissionen	130‘828.70		161‘500		148‘883.65	
301	Löhne des Verwaltungs- & Betriebspersonals	1‘563‘398.80		1‘604‘200		1‘564‘355.40	
302	Löhne der Lehrkräfte	3‘092‘830.90		3‘023‘100		3‘080‘088.60	
303	Sozialversicherungsbeiträge	375‘756.95		371‘600		371‘298.00	
304	Personalversicherungsbeiträge	430‘406.75		437‘800		426‘623.80	
305	Unfall-& Krankenversicherungsbeiträge	86‘950.00		91‘400		85‘588.65	
306	Kleiderentschädigungen, Wohnungs- & Verpflegungszulagen	8‘998.15		13‘000		27‘250.75	
309	Übriger Personalaufwand	19‘890.70		41‘200		23‘865.80	
31	**Sachaufwand**	**2‘312‘176.15**		**2‘442‘200**		**2‘303‘132.74**	
310	Büro- & Schulmaterialien, Drucksachen	141‘427.22		154‘200		151‘949.00	
311	Mobilien, Maschinen, Fahrzeuge	122‘826.65		150‘700		123‘013.80	
312	Wasser, Energie, Heizmaterial	130‘710.80		135‘300		146‘153.65	
313	Verbrauchsmaterialien	37‘644.77		33‘000		34‘260.80	
314	Dienstleistungen Dritter für den baulichen Unterhalt	765‘609.20		813‘500		645‘914.63	
315	Dienstleistungen Dritter für den übrigen Unterhalt	242‘514.38		239‘000		233‘859.03	
316	Mieten, Pachten und Benützungskosten	5‘308.00		8‘400		5‘306.40	
317	Spesenentschädigungen	10‘939.70		13‘700		12‘196.65	
318	Dienstleistungen und Honorare	766‘329.97		838‘000		884‘504.28	
319	Übriger Sachaufwand	88‘865.46		56‘400		65‘974.50	
32	**Passivzinsen**	**445‘316.59**		**509‘100**		**519‘788.86**	
321	Kurzfristige Schulden	8‘928.45		13‘600		11‘679.55	
322	Mittel- & langfristige Schulden	346‘704.33		377‘400		425‘055.96	
323	Sonderrechnungen	7‘918.65		6‘900		7‘969.25	
329	Übrige Zinsen	81‘765.16		111‘200		75‘084.10	
33	**Abschreibungen**	**1‘426‘026.34**		**1‘696‘100**		**1‘572‘535.89**	
330	Finanzvermögen	54‘424.70		74‘500		168‘371.09	
331	Verwaltungsvermögen, ordentliche Abschreibungen	1‘334‘942.27		1‘607‘400		1‘392‘238.35	
333	Bilanzfehlbetrag	36‘659.37		14‘200		11‘926.45	
35	**Entschädigungen an Gemeinwesen**	**475‘264.18**		**532‘400**		**472‘138.30**	
351	Kanton	3‘858.15		3‘200		3‘800.70	
352	Gemeinden, Bezirke und Zweckverbände	471‘406.03		529‘200		468‘337.60	
36	**Eigene Beiträge**	**4‘070‘945.92**		**4‘155‘100**		**3‘839‘668.26**	
360	Bund	1‘671.60		4‘500		1‘671.60	
361	Kanton	1‘784‘156.65		1‘876‘800		1‘585‘303.70	
362	Gemeinden, Bezirke und Zweckverbände	461‘516.95		493‘200		472‘294.70	
363	Eigene Anstalten	19‘925.66		41‘000		37‘772.31	
365	Private Institutionen	335‘724.22		394‘600		358‘194.55	
366	Private Haushalte	1‘467‘950.84		1‘345‘000		1‘384‘431.40	
38	**Einlagen Spezialfinanzierungen**	**63‘796.80**				**31‘331.70**	
380	Einlagen Spezialfinanzierungen	63‘796.80				31‘331.70	
39	**Interne Verrechnungen**	**458‘404.33**		**493‘800**		**543‘755.96**	
390	Anteil Personalaufwand	28‘500.00		28‘500		28‘500.00	
393	Anteil Kapitalzinsen	429‘904.33		465‘300		515‘255.96	

		Rechnung 2014		Voranschlag 2014		Rechnung 2013	
		Aufwand	Ertrag	Aufwand	Ertrag	Aufwand	Ertrag
4	**E R T R A G**		**14‘064‘585.54**		**14‘428‘200**		**13‘728‘587.22**
40	**Steuern**		**8‘022‘238.25**		**8‘661‘700**		**7‘716‘203.01**
400	Einkommens-& Vermögenssteuern		7‘584‘673.70		7‘863‘300		7‘150‘497.81
401	Ertrags-& Kapitalsteuern		419‘862.25		780‘000		547‘871.60
406	Hundesteuern		17‘702.30		18‘400		17‘833.60
41	**Regalien und Konzessionen**		**9‘380.00**		**9‘300**		**9‘420.00**
410	Konzessionen		9‘380.00		9‘300		9‘420.00
42	**Vermögenserträge**		**40‘446.85**		**45‘800**		**49‘500.08**
420	Banken		5‘637.75		6‘500		7‘049.68
421	Guthaben		8‘535.50		14‘300		15‘045.15
423	Liegenschaftserträge Finanzvermögen		600.00		600		600.00
427	Liegenschaftserträge Verwaltungsvermögen		17‘500.00		17‘500		17‘500.00
429	Übrige Vermögenserträge		8‘173.60		6‘900		9‘305.25
43	**Entgelte**		**2‘339‘065.11**		**1‘884‘800**		**2‘160‘639.09**
430	Ersatzabgaben		267‘629.05		273‘000		271‘532.45
431	Gebühren für Amtshandlungen		372‘066.66		347‘900		367‘050.84
434	Andere Benützungsgebühren, Dienstleistungen		691‘482.16		706‘600		651‘795.34
436	Rückerstattungen		1‘007‘887.24		557‘300		870‘260.46
44	**Anteile und Beiträge ohne Zweckbindung**		**1‘494‘535.00**		**1‘494‘900**		**1‘453‘999.90**
440	Anteile an Bundeseinnahmen		2‘635.00		3‘000		899.90
441	Anteile an Kantonseinnahmen		931‘200.00		931‘200		743‘300.00
444	Finanzausgleich		560‘700.00		560‘700		709‘800.00
45	**Rückerstattungen von Gemeinwesen**		**716‘472.80**		**765‘500**		**801‘176.70**
451	Kanton		2‘517.10		2‘500		4‘360.75
452	Gemeinden, Bezirke und Zweckverbände		713‘955.70		763‘000		796‘815.95
46	**Beiträge für eigene Rechnung**		**928‘202.55**		**924‘600**		**897‘476.40**
461	Kanton		865‘982.90		908‘700		884‘352.55
469	Übrige Beiträge		62‘219.65		15‘900		13‘123.85
48	**Entnahmen Spezialfinanzierung**		**55‘840.65**		**147‘800**		**96‘416.08**
480	Entnahmen Spezialfinanzierung		55‘840.65		147‘800		96‘416.08
49	**Interne Verrechnungen**		**458‘404.33**		**493‘800**		**543‘755.96**
490	Aufteilung Personalaufwand		111‘700.00		116‘400		118‘700.00
493	Aufteilung Kapitalzinsen		346‘704.33		377‘400		425‘055.96

Details der laufenden Rechnung

		Rechnung 2014		Voranschlag 2014		Rechnung 2013	
		Aufwand	Ertrag	Aufwand	Ertrag	Aufwand	Ertrag
0	**ALLGEMEINE VERWALTUNG**	**2‘031‘251.74**	**583‘045.76**	**2‘038‘300**	**559‘500**	**2‘045‘408.59**	**626‘370.24**
011	**Legislative/Gemeindeversammlung**	**34‘599.05**		**32‘400**		**35‘254.55**	
300.10	Entschädigung RPK,Wahl- und Abstimmungsbüro	13‘347.50		13‘200		11‘650.00	
310.00	Drucksachen, Inserate	18‘815.45		18‘000		22‘081.15	
319.00	Übriger Aufwand	2‘436.10		1‘200		1‘523.40	
012	**Exekutive/Gemeindebehörde**	**143‘602.40**		**142‘100**		**136‘387.45**	
300.00	Entschädigungen, Tag- und Sitzungsgelder	69‘460.00		65‘700		74‘524.10	
303.00	Arbeitgeberbeiträge AHV, ALV, FAK	8‘529.00		8‘800		10‘053.20	
317.00	Spesenentschädigungen	312.80		2‘800		2‘113.00	
318.00	Ehrenausgaben, Repräsentationskosten	31‘142.60		35‘100		32‘367.00	
318.10	Rechts- und Beratungskosten	29‘353.50		25‘300		14‘285.45	
319.00	Übriger Aufwand	4‘804.50		4‘400		3‘044.70	
020	**Gemeindeverwaltung**	**1‘268‘844.35**	**220‘927.61**	**1‘307‘100**	**220‘000**	**1‘213‘784.74**	**235‘984.34**
301.00	Besoldungen	833‘462.25		844‘200		794‘887.10	
303.00	Arbeitgeberbeiträge AHV, ALV, FAK	65‘019.15		66‘100		58‘049.75	
304.00	Arbeitgeberbeiträge Pensionskasse	78‘611.40		76‘400		75‘698.25	
305.00	Arbeitgeberbeiträge Kranken- und Unfallversicherung	10‘503.55		14‘200		8‘611.25	
309.00	Übriger Personalaufwand Aus- und Weiterbildung	8‘984.70		15‘000		8‘842.80	
310.00	Büromaterial, Drucksachen, Inserate	15‘296.60		16‘000		14‘545.35	
311.10	Anschaffungen Büromobiliar und Maschinen	5‘129.65		6‘000		5‘505.25	
311.20	Anschaffungen EDV	9‘541.90		10‘200		9‘479.20	
315.10	Unterhalt Büromobiliar und Maschinen	13‘571.15		15‘000		17‘703.45	
315.20	Unterhalt EDV-Anlage	83‘863.10		92‘300		75‘641.80	
316.00	Mieten und Benützungskosten	1‘500.00		1‘500		1‘500.00	
317.00	Spesenentschädigungen	1‘606.90		1‘300		1‘067.05	
318.10	Telefon, Fax, Porti, Betreibungskosten	80‘561.05		82‘200		75‘610.64	
318.20	Sachversicherungsprämien	6‘467.30		7‘700		6‘321.30	
318.30	Gebühren für Amtshandlungen	30‘394.50		33‘000		35‘525.50	
319.00	Übriger Aufwand	7‘855.30		8‘000		8‘564.65	
352.00	Kostenanteil Zivilstandskreis Ausserschwyz	16‘475.85		18‘000		16‘231.40	
431.00	Gebühren für Amtshandlungen		83‘730.76		99‘900		67‘611.39
436.00	Rückerstattungen		45‘790.90		30‘400		77‘335.85
451.00	Rückerstattungen von Kanton		2‘517.10		2‘500		2‘559.20
452.00	Rückerstattungen von anderen Gemeinwesen		60‘388.85		58‘700		59‘977.90
490.00	Interne Verrechnungen		28‘500.00		28‘500		28‘500.00
029	**Bau- & Liegenschaftenverwaltung**	**69‘999.35**	**259‘488.10**	**60‘500**	**230‘000**	**81‘413.90**	**282‘519.30**
310.00	Drucksachen, Fachliteratur, Inserate	5‘719.75		5‘500		6‘329.00	
318.00	Baukontrollen	64‘279.60		55‘000		75‘084.90	
431.00	Baubewilligungen		259‘488.10		230‘000		282‘519.30
060	**Mehrzweckgebäude**	**514‘206.59**	**102‘630.05**	**496‘200**	**109‘500**	**578‘567.95**	**107‘866.60**
300.00	Entschädigungen, Tag- und Sitzungsgelder	1‘295.00		1‘700		1‘500.00	
301.00	Besoldungen	74‘517.00		67‘100		72‘011.10	
303.00	Arbeitgeberbeiträge AHV, ALV, FAK	8‘675.70		7‘800		8‘426.65	
304.00	Arbeitgeberbeiträge Pensionskasse	8‘604.60		8‘800		8‘441.40	
305.00	Arbeitgeberbeiträge Kranken- und Unfallversicherung	1‘130.35		1‘000		1‘125.90	
311.00	Anschaffungen Mobilien und Maschinen	4‘037.95		6‘000		13‘554.90	
312.00	Energie, Wasser, Heizkosten, Kehricht	48‘176.50		45‘000		53‘668.70	
313.00	Verbrauchsmaterialien	16‘917.14		15‘000		14‘469.75	
314.00	Baulicher Unterhalt	56‘634.80		61‘000		71‘054.40	
315.00	Unterhalt Mobilien, Maschinen, Geräte	27‘461.90		22‘500		21‘590.65	
318.00	Übrige Dienstleistungen	12‘457.45		11‘000		12‘956.30	
331.00	Ordentliche Abschreibungen	214‘100.00		213‘900		232‘800.00	

		Rechnung 2014		Voranschlag 2014		Rechnung 2013	
		Aufwand	Ertrag	Aufwand	Ertrag	Aufwand	Ertrag
393.00	Anteil Kapitalzinsen	40‘198.20		35‘400		66‘968.20	
427.00	Liegenschaftserträge		3‘000.00		3‘000		3‘000.00
434.00	Benützungsgebühren		10‘866.00		14‘100		9‘720.00
436.00	Rückerstattungen		5‘564.05		4‘500		4‘946.60
490.00	Interne Verrechnung		83‘200.00		87‘900		90‘200.00
1	**ÖFFENTLICHE SICHERHEIT**	**376‘852.00**	**317‘853.30**	**395‘600**	**306‘000**	**433‘443.45**	**368‘780.60**
100	**Vermessung**		**1‘000.00**	**7‘000**	**1‘000**		**1‘000.00**
318.00	Nachführungskosten			7‘000			
431.00	Gebühren für Amtshandlungen		1‘000.00		1‘000		1‘000.00
103	**Betreibungswesen**	**47‘361.90**		**42‘100**		**44‘171.00**	
301.00	Besoldungsanteil Gemeinde	38‘554.10		33‘800		35‘689.50	
303.00	Arbeitgeberbeiträge AHV, ALV, FAK	3‘009.35		2‘700		2‘782.25	
304.00	Arbeitgeberbeiträge Pensionskasse	5‘798.45		5‘600		5‘699.25	
104	**Vormundschaft**		**8‘370.00**				**1‘855.00**
431.00	Gebühren für Amtshandlungen		8‘370.00				1‘855.00
107	**Wirtschaftswesen**		**12‘500.00**		**12‘300**		**11‘100.00**
410.00	Patentgebühren/Konzessionen		9‘380.00		9‘300		9‘420.00
431.00	Verlängerungen		3‘120.00		3‘000		1‘680.00
120	**Vermittleramt**	**8‘677.50**	**7‘950.00**	**7‘500**	**6‘000**	**6‘798.25**	**5‘100.00**
301.00	Besoldungen	7‘450.00		6‘500		5‘750.00	
303.00	Arbeitgeberbeiträge AHV, ALV, FAK	581.50		500		448.25	
319.00	Übriger Aufwand	646.00		500		600.00	
431.00	Gebühren für Amtshandlungen		7‘950.00		6‘000		5‘100.00
140	**Feuerwehr (Spezialfinanzierung)**	**288‘033.30**	**288‘033.30**	**286‘700**	**286‘700**	**317‘827.50**	**317‘827.50**
300.00	Entschädigungen Kommandanten und Feuerwehrkommission	9‘132.50		11‘000		7‘785.00	
301.00	Besoldungen Feuerwehrkorps, Feuerschauer	28‘353.00		30‘500		33‘748.50	
301.10	Aktiveinsätze	8‘010.00		13‘000		13‘755.00	
306.00	Uniformen,Dienstanzüge	8‘998.15		13‘000		27‘250.75	
309.00	Instruktionskurse	9‘836.00		24‘200		14‘973.00	
310.00	Büromaterial, Drucksachen	5‘281.20		3‘900		4‘507.65	
311.00	Anschaffungen Maschinen, Geräte, Fahrzeuge	25‘022.40		26‘000		30‘635.80	
315.00	Unterhalt Maschinen, Geräte, Fahrzeuge, Ausrüstung	22‘962.90		19‘700		21‘553.80	
316.00	Mieten, Benützungskosten	3‘808.00		3‘900		3‘806.40	
318.10	Telefon- und Alarmdienst	7‘458.90		8‘100		7‘600.95	
318.20	Sachversicherungsprämien	4‘567.80		5‘800		4‘671.00	
319.00	Übriger Aufwand	8‘479.75		8‘900		9‘381.40	
319.10	Sachaufwand Einsätze	1‘946.45		2‘000		217.70	
321.00	Zinsen auf kurzfristigen Schulden	254.95		1‘500		1‘336.00	
329.00	Skonti auf Ersatzabgabe	1‘500.65		1‘500		979.35	
331.00	Ordentliche Abschreibungen	33‘000.00		32‘900		41‘200.00	
333.00	Abschreibung Bilanzfehlbetrag	36‘659.37		14‘200		11‘926.45	
363.00	Anschaffungen und Unterhalt Hydranten	19‘925.66		41‘000		37‘772.31	
380.00	Einlage in Spezialfinanzierung	23‘341.67				11‘046.29	
390.00	Gehälterverrechnung	6‘500.00		6‘500		6‘500.00	
393.00	Verrechnung Zins und Abschreibung	22‘993.95		19‘100		27‘180.15	
430.00	Ersatzabgaben		267‘629.05		273‘000		271‘532.45
436.00	Rückerstattungen Dritter		18‘154.25		7‘000		38‘495.05
461.00	Kantonsbeiträge		2‘250.00		2‘300		7‘800.00
480.00	Rechnungsdefizit				4‘400		

		Rechnung 2014		Voranschlag 2014		Rechnung 2013	
		Aufwand	Ertrag	Aufwand	Ertrag	Aufwand	Ertrag
150	**Militär (Quartieramt, Schiesswesen)**	**14‘577.20**		**29‘500**		**49‘600.65**	**31‘898.10**
318.30	Sicherungsmassnahmen	855.00				40‘100.65	
	Sanierung Kugelfang Chälenrain						
318.40	Sicherungsmassnahmen Kugelfang Nuolen	4‘072.20		20‘000			
352.00	Entschädigungen an Bezirke, Gemeinden, Zweckverbände	9‘650.00		9‘500		9‘500.00	
461.00	Rückerstattungen vom Kanton						31‘898.10
160	**Zivilschutz**	**18‘202.10**		**22‘800**		**15‘046.05**	
352.20	Kostenanteil Katastab Siebnen	18‘202.10		22‘800		15‘046.05	
2	**BILDUNG**	**5‘628‘964.02**	**814‘410.89**	**5‘735‘200**	**730‘800**	**5‘516‘411.18**	**837‘130.81**
200	**Kindergarten**	**662‘074.95**	**153‘133.90**	**635‘300**	**141‘900**	**601‘400.20**	**132‘291.10**
302.00	Besoldungen	542‘480.60		516‘100		491‘943.95	
303.00	Arbeitgeberbeiträge AHV, ALV, FAK	42‘343.30		40‘700		38‘350.70	
304.00	Arbeitgeberbeiträge Pensionskasse	50‘177.00		50‘600		45‘677.60	
305.00	Arbeitgeberbeiträge Kranken- und Unfallversicherung	7‘973.30		7‘900		7‘942.35	
310.00	Spiel- und Verbrauchsmaterial	9‘536.75		10‘500		9‘636.35	
311.00	Anschaffungen Mobiliar	9‘564.00		9‘500		7‘849.25	
436.00	Rückerstattungen		17‘016.95		5‘400		5‘400.00
461.00	Kantonsbeiträge an Besoldungen		134‘600.00		134‘600		125‘600.00
461.10	Kantonsbeiträge an die integrierte Sonderschulung		1‘516.95		1‘900		1‘291.10
210	**Primarschule**	**3‘009‘056.62**	**630‘539.19**	**2‘936‘200**	**546‘100**	**3‘052‘762.95**	**648‘605.76**
302.00	Besoldungen	2‘386‘131.50		2‘331‘200		2‘434‘315.60	
303.00	Arbeitgeberbeiträge AHV, ALV, FAK	198‘128.05		194‘700		200‘762.80	
304.00	Arbeitgeberbeiträge Pensionskasse	229‘711.70		235‘800		233‘368.60	
305.00	Arbeitgeberbeiträge Kranken- und Unfallversicherung	58‘030.40		57‘700		57‘805.05	
310.10	Lehrmittel und Verbrauchsmaterial	58‘101.40		64‘000		63‘009.35	
310.20	Lehrmittel und Verbrauchsmaterial Handarbeit	16‘482.92		19‘000		18‘573.00	
310.30	Schulbibliothek	3‘357.20		6‘000		4‘645.00	
317.00	Lager	9‘000.00		9‘000		9‘000.00	
319.00	Übriger Aufwand [1]	50‘113.45		18‘800		31‘283.55	
436.00	Rückerstattungen Dritter		144‘514.79		40‘500		118‘653.11
461.00	Kantonsbeiträge an Besoldungen		439‘200.00		439‘200		452‘100.00
461.10	Kantonsbeiträge an die integrierte Sonderschulung		46‘824.40		66‘400		77‘852.65
214	**Musikschule**	**77‘058.00**		**81‘600**		**72‘835.00**	
362.00	Beiträge an Zweckverbände	77‘058.00		81‘600		72‘835.00	
218	**Allgemeine Schuldienste**	**143‘228.05**		**138‘700**		**128‘466.40**	
318.10	Kostenanteil Schwimmbad, Schülertransporte	124‘660.20		120‘000		125‘020.20	
318.20	Haftpflicht- und Schülerunfallversicherungsprämien	3‘567.85		3‘700		3‘446.20	
352.10	Schulsozialarbeit	15‘000.00		15‘000			
219	**Schulverwaltung**	**185‘999.25**	**16‘550.95**	**211‘700**	**28‘200**	**181‘150.00**	**35‘049.95**
300.00	Entschädigungen Tag- und Sitzungsgeld	8‘215.00		16‘000		13‘657.50	
302.10	Schulleitung	129‘281.00		140‘300		119‘141.90	
302.20	Schulsekretariat	34‘937.80		35‘500		34‘687.15	
304.00	Arbeitgeberbeiträge Pensionskasse	2‘943.35		2‘900		2‘821.80	
310.00	Büromaterial, Drucksachen, Inserate	6‘032.25		8‘000		5‘609.95	
319.00	Übriger Aufwand	4‘589.85		9‘000		5‘231.70	
436.00	Rückerstattungen Dritter		16‘550.95		28‘200		35‘049.95
220	**Sonderschulen**	**466‘090.90**		**495‘000**		**409‘038.35**	
361.00	Externe Sonderschulungen	422‘025.10		450‘000		374‘615.00	
362.00	Beiträge an psychomotorische Therapiestelle Freienbach / Lachen	44‘065.80		45‘000		34‘423.35	

Kto. Nr. 210.319.00 Übriger Aufwand:

[1] Hier sind unter anderem die Schul- und Transportkosten für Kinder in die Sonderschule in die Höfe verbucht.

		Rechnung 2014		Voranschlag 2014		Rechnung 2013	
		Aufwand	Ertrag	Aufwand	Ertrag	Aufwand	Ertrag
240	**Schulliegenschaften und Anlagen**	**1‘085‘456.25**	**14‘186.85**	**1‘236‘700**	**14‘600**	**1‘070‘758.28**	**21‘184.00**
300.00	Entschädigungen, Tag- und Sitzungsgelder	1‘295.00		1‘800		1‘499.95	
301.00	Besoldungen	205‘793.80		204‘000		190‘809.40	
303.00	Arbeitgeberbeiträge AHV, ALV, FAK	13‘803.10		13‘200		12‘832.75	
304.00	Arbeitgeberbeiträge Pensionskasse	13‘098.25		14‘000		13‘725.30	
305.00	Arbeitgeberbeiträge Kranken- und Unvallversicherung	3‘930.15		5‘100		4‘669.30	
311.10	Anschaffungen Mobilien, Maschinen, Geräte Schule	38‘841.75		40‘000		29‘905.50	
311.20	Anschaffungen Mobilien, Maschinen, Geräte Liegenschaften	17‘926.80		20‘000		12‘372.05	
312.00	Wasser, Energie, Heizung, Abwasser, Kehricht	44‘038.80		45‘000		56‘373.05	
313.00	Betriebs- und Verbrauchsmaterial	14‘323.25		11‘000		15‘458.65	
314.00	Unterhalt Schulhäuser und Anlagen	162‘370.39		160‘000		95‘145.70	
315.10	Unterhalt Maschinen und Geräte Schule	43‘729.60		47‘000		47‘373.88	
315.20	Unterhalt Maschinen und Geräte Liegenschaften	12‘179.43		11‘000		15‘400.45	
318.00	Übrige Dienstleistungen	1‘521.80		2‘000		2‘627.55	
318.10	Telefon	4‘295.50		4‘600		4‘498.25	
318.20	Sachversicherungsprämien	17‘102.30		17‘400		17‘379.00	
319.00	Übriger Aufwand	550.00		700		400.00	
331.00	Ordentliche Abschreibungen [2]	336‘200.00		481‘500		365‘400.00	
393.00	Anteil Kapitalzinsen	88‘756.33		86‘000		113‘787.50	
393.10	Interne Verrechnung Kostenanteil Mehrzweckgebäude	65‘700.00		72‘400		71‘100.00	
427.00	Liegenschaftserträge		14‘500.00		14‘500		14‘500.00
434.00	Andere Benützungsgebühren		100.00		100		100.00
436.00	Rückerstattungen		-413.15				6‘584.00
3	**KULTUR UND FREIZEIT**	**84‘437.99**	**12‘840.30**	**111‘600**	**8‘500**	**110‘990.51**	**18‘460.40**
300	**Kulturförderung**	**53‘694.95**	**2‘240.80**	**59‘000**		**63‘366.06**	**8‘646.10**
300.00	Entschädigungen, Tag- und Sitzungsgelder	8‘378.30		10‘000		11‘742.40	
318.00	Örtliche Kulturförderung	20‘391.65		24‘000		31‘143.66	
318.10	Ehrungen	2‘045.00		4‘000			
365.00	Beiträge an private Institutionen	22‘880.00		21‘000		20‘480.00	
436.00	Rückerstattungen		2‘240.80				8‘646.10
330	**Parkanlagen, Wanderwege**	**862.10**	**475.00**	**1‘200**	**800**	**647.75**	**792.00**
314.00	Baulicher Unterhalt an Dritte	719.30		1‘000		504.20	
365.00	Beiträge an private Institutionen	142.80		200		143.55	
461.00	Beiträge vom Kanton		475.00		800		792.00
340	**Sport- & Freizeitanlagen**	**29‘880.94**	**10‘124.50**	**51‘400**	**7‘700**	**46‘976.70**	**9‘022.30**
300.00	Entschädigungen, Tag- und Sitzungsgelder	260.00		5‘600		1‘387.50	
301.00	Besoldungen	11‘624.45		7‘600		12‘328.75	
303.00	Arbeitgeberbeiträge AHV, ALV, FAK	939.40		300		1‘002.50	
311.00	Anschaffungen Mobilien, Maschinen, Geräte, Fahrzeuge	677.55		5‘000		5‘111.20	
312.00	Wasser, Energie, Heizung, Abwasser, Kehricht	1‘717.35		3‘500		2‘061.35	
313.00	Verbrauchsmaterial	1‘412.33		2‘000		806.75	
315.00	Unterhalt, Mobilien, Maschinen und Geräte	257.10		2‘500		2‘192.45	
318.00	Dienstleistungen, Honorare [3]	4‘842.76				15‘036.20	
331.00	Ordentliche Abschreibungen			14‘400			
365.00	Beiträge an private Institutionen	8‘150.00		7‘900		7‘050.00	
393.00	Anteil Kapitalzinsen			2‘600			
434.00	Benützungsgebühren		9‘750.00		7‘500		8‘650.00
436.00	Rückerstattungen		374.50		200		372.30

Kto. Nr. 240.331.00 Ordentliche Abschreibungen:

[2] Bei der Budgetierung 2014 ging man davon aus, dass man für den Umbau beim Schulhaus 3 höhere Abschreibungen machen muss, weil man bei der Budgetierung noch von höheren Sanierungskosten für den Umbau beim Schulhaus 3 ausgegangen ist.

Kto. Nr. 340.318.00 Dienstleistungen, Honorare:

[3] Hier sind die Kosten für die Reinigung der Klärgrube beim alten Schützenhaus und die Miete der WC‘s beim Inseli und Seewald in Nuolen enthalten.

		Rechnung 2014		Voranschlag 2014		Rechnung 2013	
		Aufwand	Ertrag	Aufwand	Ertrag	Aufwand	Ertrag
4	**GESUNDHEIT**	**331‘839.02**		**377‘700**		**346‘953.45**	
440	**Ambulante Krankenpflege**	**295‘746.42**		**350‘700**		**322‘116.00**	
365.00	Beiträge an private Institutionen	500.00		500		500.00	
365.10	Beitrag Verein Spitex	295‘246.42		349‘200		321‘391.00	
365.20	Beitrag Entlastungsdienst SRK			1‘000		225.00	
460	**Schulgesundheitsdienst**	**11‘444.40**		**11‘300**		**11‘279.40**	
318.00	Schul- und Zahnärztliche Untersuche	11‘444.40		11‘300		11‘279.40	
491	**Seerettungsdienst**	**24‘648.20**		**15‘700**		**13‘558.05**	
352.00	Kostenanteil für regionalen Seerettungsdienst	24‘648.20		15‘700		13‘558.05	
5	**SOZIALE WOHLFAHRT**	**3‘690‘945.44**	**1‘546‘992.65**	**3‘639‘400**	**1‘315‘300**	**3‘606‘977.85**	**1‘396‘159.30**
500	**Sozialversicherungen**	**1‘066‘762.00**		**1‘133‘900**		**1‘070‘903.15**	
361.00	Beiträge an Kanton	726‘368.85		767‘300		705‘866.80	
362.00	Gemeindebeiträge an die Pflegefinanzierung (Restfinanzierung KVG)	340‘393.15		366‘600		365‘036.35	
520	**Krankenversicherung**	**408‘930.10**	**93‘087.05**	**369‘800**	**125‘000**	**406‘601.15**	**170‘622.60**
361.00	Beiträge an Kanton	315‘843.05		244‘800		235‘978.55	
366.00	Bevorschussung Grundprämie KVG	93‘087.05		125‘000		170‘622.60	
436.00	Rückerstattung Grundprämie KVG		93‘087.05		125‘000		170‘622.60
540	**Jugend**	**23‘306.50**		**23‘500**		**23‘032.50**	
352.00	Beiträge an Mütterberatung und Säuglingspflege	21‘406.50		21‘600		21‘532.50	
365.00	Beiträge an Private Institutionen	1‘900.00		1‘900		1‘500.00	
570	**Seniorenzentrum Brunnenhof (Spezialfinanzierung)**	**653‘566.85**	**653‘566.85**	**704‘300**	**704‘300**	**736‘838.05**	**736‘838.05**
331.00	Ordentliche Abschreibungen	517‘000.00		517‘000		561‘800.00	
393.00	Kapitalzinsen	136‘566.85		187‘300		175‘038.05	
452.00	Rückerstattungen von Seniorenzentrum Brunnenhof		653‘566.85		704‘300		736‘838.05
580	**Wirtschaftliche Sozialhilfe**	**1‘179‘494.39**	**652‘368.60**	**1‘065‘400**	**356‘000**	**1‘031‘957.15**	**376‘441.20**
316.00	Mieten, Benützungskosten			3‘000			
366.10	Schweizerbürger in der Gemeinde [4]	552‘663.25		495‘500		514‘345.15	
366.20	Ausländer	386‘558.99		249‘500		207‘839.50	
366.21	Vorl. aufgenommene Flüchtlinge mit weniger als 7 Jahre Aufenthalt (F)	22‘451.00		32‘000		17‘461.50	
366.22	Anerkannte Flüchtlinge mit weniger als 5 Jahren Aufenthalt (B)	61‘846.95		26‘500		36‘516.10	
366.23	Vorl. aufgenommene Ausländer mit mehr als 7 Jahre Auftenthalt (F)	4‘906.20		12‘000			
366.30	Gemeindebürger in anderen Kantonen	28‘573.40		138‘200		139‘594.40	
366.50	Alimentenbevorschussungen	122‘494.60		108‘700		116‘200.50	
436.10	Verwandtenbeiträge [5]		560.00				2‘580.00
436.20	Persönliche Rückerstattungen		327‘734.46		50‘000		20‘513.70
436.21	Persönliche Rückerstattung Vorl. aufgenommene Flüchtlinge mit weniger als 7 Jahre Aufenthalt (F)		2‘856.39		10‘000		6‘033.05
436.22	Persönliche Rückerstattung Anerkannte Flüchtlinge mit weniger als 5 Jahren Aufenthalt (B)		25‘466.65		10‘000		12‘811.80
436.23	Persönliche Rückerstattung Vorl. aufgenommene Ausländer mit mehr als 7 Jahre Aufenthalt (F)		4‘858.90		5‘000		

Kto. Nr. 580.366.10 und 580.366.20:

[4] Durch die neue Bruttoverbuchung ist der Aufwand höher ausgefallen als budgetiert. Ein Vergleich mit 2013 ist nicht möglich, da damals noch die Nettoverbuchung erfolgte.

Kto. Nr. 580.436.10 und 580.436.20:

[5] Der Ertrag ist höher ausgefallen als budgetiert.

		Rechnung 2014		Voranschlag 2014		Rechnung 2013	
		Aufwand	Ertrag	Aufwand	Ertrag	Aufwand	Ertrag
436.30	Vereinnahmte AHV/IV-Renten		83‘652.15		170‘300		194‘731.65
436.50	Rückerstattung Alimentenbevorschussungen		116‘573.75		45‘200		65‘993.05
461.00	Rückerstattung anderer Kantone		25‘083.00		31‘800		33‘181.00
461.10	Rückerstattung vom Kanton für Flüchtlinge und VA Flüchtlinge				33‘700		
461.20	Rückerstattung vom Kanton Vorl. aufgenommene Flüchtlinge mit weniger als 7 Jahre Aufenthalt (F)		28‘980.56				17‘630.92
461.30	Rückerstattung vom Kanton Anerkannte Flüchtlinge mit weniger als 5 Jahren Aufenthalt (B)		36‘602.74				22‘966.03
581	**Asylwesen**	**195‘369.40**	**138‘946.10**	**157‘600**	**130‘000**	**181‘851.65**	**110‘930.95**
366.00	Unterstützungsbeiträge	31‘831.05		157‘600		32‘029.25	
366.10	Asylsuchende (N)	99‘913.20				101‘945.75	
366.20	Vorl. aufgenommene Ausländer mit weniger als 7 Jahre Aufenthalt (F)	63‘625.15				47‘876.65	
436.10	Persönliche Rückerstattungen Asylsuchende (N)		44‘595.55				55‘306.85
436.11	Verwandtenbeiträge Asylsuchende (N)						
436.20	Rückerst.Vorl.aufgenommene Ausländer mit weniger als 7 Jahre Aufenthalt (F)		13‘517.10				11‘895.10
461.00	Rückerstattungen vom Kanton				130‘000		
461.20	Rückerstattung vom Kanton Asylsuchende (N)		50‘372.25				32‘781.00
461.30	Rückerstattung vom Kanton Vorl.aufgenommene Ausländer mit weniger als 7 Jahre Aufenthalt (F)		30‘461.20				10‘948.00
589	**Übrige Sozialhilfe**	**163‘516.20**	**9‘024.05**	**184‘900**		**155‘794.20**	**1‘326.50**
300.00	Entschädigungen Tag- und Sitzungsgelder	7‘897.50		11‘000		7‘542.50	
301.00	Besoldungen	107‘815.60		129‘200		109‘310.25	
303.00	Arbeitgeberbeiträge AHV, ALV, FAK	10‘586.80		12‘800		10‘721.20	
304.00	Arbeitgeberbeiträge Pensionskasse	13‘105.95		14‘900		12‘949.45	
305.00	Arbeitgeberbeiträge Kranken- und Unfallversicherung	2‘017.25		2‘200		2‘002.80	
309.00	Aus- und Weiterbildung	1‘070.00		2‘000		50.00	
310.00	Drucksachen, Fachliteratur, Büromaterial	307.60		500		69.00	
317.00	Spesenentschädigungen	20.00		600		16.60	
318.00	Dienstleistungen, Honorare	6‘581.90		2‘000		1‘600.00	
319.00	Übriger Aufwand [6]	7‘208.60		1‘800		4‘627.40	
365.00	Beiträge an div. Institutionen	6‘905.00		7‘900		6‘905.00	
436.00	Rückerstattungen		9‘024.05				1‘326.50
6	**VERKEHR**	**1‘391‘304.91**	**146‘405.54**	**1‘643‘100**	**144‘300**	**1‘274‘318.31**	**144‘311.02**
620	**Gemeindestrassen**	**973‘308.59**	**95‘437.63**	**1‘075‘600**	**95‘400**	**995‘106.06**	**95‘161.65**
300.00	Entschädigungen Tag- und Sitzungsgelder	2‘126.40		8‘000		3‘219.75	
301.00	Besoldungen	172‘325.90		176‘400		215‘167.50	
303.00	Arbeitgeberbeiträge AHV, ALV, FAK	14‘837.85		14‘200		18‘713.15	
304.00	Arbeitgeberbeiträge Pensionskasse	17‘099.25		17‘300		17‘447.40	
305.00	Arbeitgeberbeiträge Kranken- und Unfallversicherung	1‘965.10		1‘500		1‘957.55	
311.00	Anschaffungen Mobiliar, Maschinen und Fahrzeuge	12‘084.65		12‘000		8‘600.65	
312.00	Energie für Strassenbeleuchtungen	36‘570.70		41‘000		33‘593.00	
314.00	Winterdienst	44‘657.60		70‘000		87‘155.45	
314.20	Strassenbeleuchtungen und Signale	25‘705.85		30‘000		25‘007.55	
314.30	Strassenunterhalt	248‘836.44		250‘000		239‘792.60	
315.00	Unterhalt Maschinen, Geräte, Fahrzeuge [7]	38‘489.20		29‘000		32‘402.55	
318.00	Verwaltungskosten	16‘402.15		16‘000		12‘474.30	

Kto. Nr. 589.319.00 Übriger Aufwand:
[6] Siehe Nachkredit

Kto. Nr. 620.315.00 Unterhalt Maschinen, Geräte, Fahrzeuge :
[7] Siehe Nachkredit

		Rechnung 2014		Voranschlag 2014		Rechnung 2013	
		Aufwand	Ertrag	Aufwand	Ertrag	Aufwand	Ertrag
318.10	Honorare und Projektierungen	63‘991.05		85‘000		49‘121.05	
331.00	Ordentliche Abschreibungen	219‘963.55		271‘900		191‘038.35	
365.00	Beitrag an Dritte			5‘000			
393.00	Anteil Kapitalzinsen	57‘552.90		48‘300		58‘615.21	
393.10	Anteil Abschreibungen	700.00				800.00	
429.00	Übrige Vermögenserträge		2‘825.00		2‘800		2‘825.00
434.00	Benützungsgebühren		389.68				200.00
436.00	Rückerstattungen		13‘261.05		9‘600		10‘495.00
461.00	Rückerstattungen vom Kanton		69‘616.80		68‘000		69‘511.75
469.00	Beitrag Dritter		9‘345.10		15‘000		12‘129.90
640	**Bundesbahnen**	**10‘445.10**	**2‘193.40**	**8‘000**	**900**	**5‘643.35**	**992.95**
314.00	Unterhalt Bahnhofzufahrt	8‘773.50		3‘500		3‘971.75	
360.10	Miete für Bushaltestelle an SBB	1‘671.60		4‘500		1‘671.60	
469.00	Beitrag Dritter		2‘193.40		900		992.95
650	**Regionalverkehr**	**407‘551.22**	**48‘774.51**	**559‘500**	**48‘000**	**273‘568.90**	**48‘156.42**
314.00	Unterhalt Veloständer / WC Bahnhof	1‘360.80		2‘000		3‘110.40	
314.10	Bushaltestellen	59‘882.05		60‘000			
318.00	Dienstleistungen, Honorare					6‘473.35	
331.00	Ordentliche Abschreibungen	14‘678.72		75‘800			
361.00	Beiträge an öffentlichen Verkehr [8]	315‘781.25		408‘700		263‘985.15	
393.00	Anteil Kapitalzinsen	15‘848.40		13‘000			
434.00	Benützungsgebühren		48‘774.51		48‘000		48‘156.42
7	**UMWELT UND RAUMORDNUNG**	**879‘860.72**	**716‘740.12**	**1‘000‘000**	**811‘400**	**929‘970.55**	**720‘320.05**
710	**Abwasserbeseitigung (Spezialfinanzierung)**	**527‘198.50**	**527‘198.50**	**628‘600**	**628‘600**	**539‘739.23**	**539‘739.23**
300.00	Entschädigungen Tag- und Sitzungsgelder	1‘063.60		5‘000		1‘610.25	
301.00	Besoldungen	33‘991.30		50‘900		42‘598.15	
303.00	Arbeitgeberbeiträge AHV, ALV, FAK	6‘029.60		6‘600		6‘129.55	
304.00	Arbeitgeberbeiträge Pensionskasse	7‘166.40		7‘500		7‘015.30	
305.00	Arbeitgeberbeiträge Kranken- und Unfallversicherung	634.75		1‘100		784.10	
311.10	Anschaffungen Mobilien, Maschinen, EDV, Geräte, Fahrzeuge			8‘000			
314.10	Unterhalt Kanäle und Leitungsnetz	156‘407.17		175‘000		119‘993.38	
318.10	Dienstleistungen, Honorare	72‘538.60		70‘000		77‘913.85	
352.20	Betriebskostenbeiträge ARA	234‘867.08		290‘000		269‘194.65	
390.00	Gehälterverrechnung	14‘500.00		14‘500		14‘500.00	
429.00	Übrige Vermögenserträge		2‘336.30		2‘200		4‘217.85
434.00	Abwassergebühren		450‘785.45		474‘000		417‘817.10
436.00	Rückerstattungen		18‘236.10		15‘000		21‘288.20
480.00	Rechnungsdefizit				137‘400		
480.10	Entnahme aus Spezialfinanzierung		55‘840.65				96‘416.08
720	**Abfallbeseitigung (Spezialfinanzierung)**	**173‘828.82**	**173‘828.82**	**170‘800**	**170‘800**	**169‘414.22**	**169‘414.22**
300.00	Entschädigungen Tag- und Sitzungsgelder	4‘405.40		6‘500		7‘201.70	
301.00	Besoldungen	9‘744.00		12‘000		9‘786.00	
303.00	Arbeitgeberbeiträge AHV, ALV, FAK	779.95		1‘000		783.30	
304.00	Arbeitgeberbeiträge Pensionskasse	974.40		1‘200		978.60	
305.00	Arbeitgeberbeiträge Kranken- und Unfallversicherung	182.60		200		179.00	
310.00	Drucksachen,Inserate, Spesen	2‘496.10		2‘800		2‘943.20	
311.00	Anschaffungen Container, Ausbau Sammelstellen			7‘000			
314.00	Unterhalt Container und Sammelstellen	261.30		1‘000		179.20	
318.00	Spezial- und Altpapiersammlungen	35‘836.48		54‘500		55‘222.01	
319.00	Übriger Aufwand	235.46		1‘100		1‘100.00	
352.00	Betriebskostenbeiträge ZAM	69‘370.30		74‘800		61‘488.95	

Kto. Nr. 650.361.00 Beträge an öffentlichen Verkehr:
[8] Beitrag an den Kanton ist tiefer als geplant ausgefallen.

		Rechnung 2014		Voranschlag 2014		Rechnung 2013	
		Aufwand	Ertrag	Aufwand	Ertrag	Aufwand	Ertrag
380.00	Rechnungsüberschuss	40‘455.13				20‘285.41	
390.00	Gehälterverrechnung	7‘500.00		7‘500		7‘500.00	
393.00	Verrechnung Zins und Abschreibungen	1‘587.70		1‘200		1‘766.85	
429.00	Übrige Vermögenserträge		3‘012.30		1‘900		2‘262.40
434.00	Kehrichtgebühren		170‘816.52		162‘900		167‘151.82
480.00	Rechnungsdefizit				6‘000		
740	**Friedhof und Bestattung**	**52‘525.25**	**4‘670.00**	**52‘000**	**1‘000**	**54‘856.60**	**1‘180.00**
300.00	Entschädigungen Tag- und Sitzungsgelder	3‘667.50		3‘000		4‘557.50	
318.00	Dienstleistungen, Honorare	17‘857.75		18‘000		19‘299.10	
352.00	Vertraglicher Beitrag an Friedhof	31‘000.00		31‘000		31‘000.00	
436.00	Rückerstattungen		4‘670.00		1‘000		1‘180.00
780	**Übriger Umweltschutz**	**60‘822.20**	**11‘042.80**	**68‘600**	**11‘000**	**67‘259.90**	**8‘185.05**
300.00	Entschädigung Tag- und Sitzungsgelder			2‘500		615.00	
301.00	Besoldungen	31‘159.80		28‘000		28‘008.55	
303.00	Arbeitgeberbeiträge AHV, ALV, FAK	2‘494.20		2‘200		2‘241.95	
304.00	Arbeitgeberbeiträge Pensionskasse	3‘116.00		2‘800		2‘800.85	
305.00	Arbeitgeberbeiträge Kranken- und Unfallversicherung	582.55		500		511.35	
311.00	Anschaffungen Mobilien / Fahrzeuge			1‘000			
313.00	Vebrauchsmaterial	4‘992.05		5‘000		3‘525.65	
318.00	Übrige Dienstleistungen	18‘477.60		26‘600		19‘556.55	
318.03	Förderungsbeiträge für Umweltprojekte					10‘000.00	
431.00	Gebühren für Amtshandlungen		8‘407.80		8‘000		7‘285.15
440.00	Anteile Bundeseinnahmen CO_2-Abgabe		2‘635.00		3‘000		899.90
790	**Raumordnung**	**65‘485.95**		**80‘000**		**98‘700.60**	**1‘801.55**
318.00	Kosten Orts- und Raumplanung	65‘485.95		80‘000		98‘700.60	
451.00	Rückerstattungen vom Kanton						1‘801.55
8	**VOLKSWIRTSCHAFT**	**35‘807.00**		**38‘800**		**47‘941.75**	
800	**Landwirtschaft**	**5‘021.00**		**8‘000**		**17‘155.75**	
300.00	Entschädigungen Tag- und Sitzungsgelder	285.00		500		390.50	
301.00	Betriebs- und Viehzählungen	597.60		1‘000		505.60	
318.00	Dienstleistungen, Honorare			500		11‘401.45	
361.00	Beiträge an Kanton	4‘138.40		6‘000		4‘858.20	
801	**Melioration**	**30‘786.00**		**30‘800**		**30‘786.00**	
352.00	Beitrag Linthebene-Melioration	30‘786.00		30‘800		30‘786.00	
9	**FINANZEN UND STEUERN**	**509‘728.42**	**9‘926‘296.98**	**592‘800**	**10‘552‘400**	**697‘890.72**	**9‘617‘054.80**
900	**Gemeindesteuern**	**138‘547.36**	**8‘022‘238.25**	**164‘400**	**8‘661‘700**	**246‘276.54**	**7‘716‘203.01**
329.00	Steuerskonti	80‘264.51		86‘700		74‘104.75	
330.00	Abschreibung Steuerverluste	54‘424.70		74‘500		168‘371.09	
351.00	Pauschale Steueranrechnung	3‘858.15		3‘200		3‘800.70	
400.00	Ordentliche Steuern nat. Personen laufendes Jahr	6‘736‘678.85		6‘955‘000		6‘159‘814.80	
400.10	Ordentliche Steuern nat. Personen Vorjahre	460‘744.25		500‘000		511‘322.35	
400.20	Nach-und Strafsteuern nat. Personen	18‘679.50		17‘000		91‘195.00	
400.30	Eingang abgeschriebener Steuern nat.Personen	22‘014.80		21‘300		22‘341.21	
400.40	Quellensteuern	163‘838.95		170‘000		156‘323.05	
400.50	Lotteriegewinn-, Liquidations- und Kapitalabfindungssteuer	182‘717.35		200‘000		209‘501.40	
401.00	Ordentliche Steuern jur. Personen laufendes Jahr	490‘990.20		580‘000		602‘714.15	
401.10	Ordentliche Steuern jur. Personen Vorjahre	-71‘127.95		200‘000		-54‘842.55	
406.00	Hundesteuern	17‘702.30		18‘400		17‘833.60	

		Rechnung 2014		Voranschlag 2014		Rechnung 2013	
		Aufwand	Ertrag	Aufwand	Ertrag	Aufwand	Ertrag
920	**Finanzausgleich**		**560‘700.00**		**560‘700**		**709‘800.00**
444.10	Steuerkraftausgleich		560‘700.00		560‘700		709‘800.00
931	**Anteil an kantonalen Steuern**		**931‘200.00**		**931‘200**		**743‘300.00**
441.00	Grundstückgewinnsteuern		931‘200.00		931‘200		743‘300.00
940	**Kapitaldienst**	**370‘973.61**	**360‘877.58**	**427‘600**	**398‘200**	**451‘156.63**	**447‘150.79**
318.00	Dienstleistungen	7‘677.13		8‘200		7‘787.87	
321.10	Vergütungszinsen auf Steuerrückzahlungen	8‘673.50		12‘100		10‘343.55	
322.00	Passivzinsen	346‘704.33		377‘400		425‘055.96	
323.00	Zins an Sonderrechnungen	7‘918.65		6‘900		7‘969.25	
329.00	Übrige Zinsen			23‘000			
420.00	Aktivzinsen		5‘637.75		6‘500		7‘049.68
421.10	Verzugszinsen		8‘535.50		14‘300		15‘045.15
493.00	Interne Verrechnung der Kapitalzinsen		346‘704.33		377‘400		425‘055.96
942	**Liegenschaften des Finanzvermögens**	**207.45**	**600.00**	**800**	**600**	**457.55**	**600.00**
312.00	Energie, Wasser, Heizkosten, Kehricht	207.45		800		457.55	
423.00	Liegenschaftserträge		600.00		600		600.00
993	**Neutrale Posten**		**50‘681.15**				**1.00**
469.00	Übrige Beiträge [9]		50‘681.15				1.00

Kto. Nr. 993.469.00 Übrige Beiträge:
[9] Ertrag aus Erbschaft.

Zusammenzug der Investitionsrechnung

	Rechnung 2014		Voranschlag 2014		Rechnung 2013	
	Ausgaben	Einnahmen	Ausgaben	Einnahmen	Ausgaben	Einnahmen
Investitionsrechnung	**3‘815‘221.10**	**3‘074‘278.83**	**5‘619‘300**	**3‘423‘300**	**1‘618‘806.95**	**1‘467‘268.60**
Zunahme der Nettoinvestitionen		740‘942.27		2‘196‘000		151‘538.35
1 ÖFFENTLICHE SICHERHEIT	**12‘846.40**		**9‘300**		**33‘800.85**	
Nettoausgaben		12‘846.40		9‘300		33‘800.85
3 KULTUR UND FREIZEIT			**180‘000**			
Nettoausgaben				180‘000		
6 VERKEHR	**2‘949‘626.85**	**2‘208‘684.58**	**4‘675‘000**	**2‘659‘000**	**151‘538.35**	
Nettoausgaben		740‘942.27		2‘016‘000		151‘538.35
7 UMWELT UND RAUMORDNUNG	**430‘422.18**	**852‘747.85**	**755‘000**	**755‘000**	**750‘411.15**	**1‘433‘467.75**
Nettoeinnahmen	422‘325.67				683‘056.60	
9 FINANZEN UND STEUERN	**422‘325.67**	**12‘846.40**		**9‘300**	**683‘056.60**	**33‘800.85**
Nettoeinnahmen / Ausgaben		409‘479.27	9‘300			649‘255.75

Artengliederung der Investitionsrechnung

		Rechnung 2014		Voranschlag 2014		Rechnung 2013	
		Ausgaben	Einnahmen	Ausgaben	Einnahmen	Ausgaben	Einnahmen
5	**AUSGABEN**	**3‘815‘221.10**		**5‘619‘300**		**1‘618‘806.95**	
50	**Sachgüter**	**3‘380‘049.03**		**5‘610‘000**		**901‘949.50**	
501	Tiefbauten	3‘380‘049.03		5‘610‘000		901‘949.50	
56	**Eigene Beiträge**	**12‘846.40**		**9‘300**		**33‘800.85**	
562	Gemeinden, Bezirke und Zweckverbände	12‘846.40		9‘300		12‘600.85	
566	Private Haushalte					21‘200.00	
59	**Passivierungen**	**422‘325.67**				**683‘056.60**	
590	Nettoinvestitionsabnahme	422‘325.67				683‘056.60	
6	**EINNAHMEN**		**3‘074‘278.83**		**3‘423‘300**		**1‘467‘268.60**
61	**Nutzungsabgaben und Vorteilsentgelte**		**852‘747.85**		**300‘000**		**1‘433‘467.75**
610	Anschlussgebühren		852‘747.85		300‘000		915‘831.10
611	Erschliessungsbeiträge						517‘636.65
65	**Vorteilsabgeltungen**				**455‘000**		
650	Entnahme aus Verpflichtungen von Vorteilsabgeltungen				455‘000		
66	**Beiträge für eigene Rechnung**		**2‘208‘684.58**		**2‘659‘000**		
662	Gemeinden, Bezirke und Zweckverbände		2‘208‘684.58		2‘659‘000		
69	**Aktivierungen**		**12‘846.40**		**9‘300**		**33‘800.85**
690	Nettoinvestitionen		12‘846.40		9‘300		33‘800.85

Details der Investitionsrechnung

		Rechnung 2014		Voranschlag 2014		Rechnung 2013	
		Ausgaben	Einnahmen	Ausgaben	Einnahmen	Ausgaben	Einnahmen
1	**ÖFFENTLICHE SICHERHEIT**	**12‘846.40**		**9‘300**		**33‘800.85**	
160	**Zivilschutz**	**12‘846.40**		**9‘300**		**33‘800.85**	
562.00	Investitionsbeiträge Bezirke, Gemeinden, Zweckverbände	12‘846.40		9‘300		12‘600.85	
566.00	Investitionsbeiträge an Private					21‘200.00	
3	**KULTUR UND FREIZEIT**			**180‘000**			
340	**Sport- und Freizeitanlagen**			**180‘000**			
501.00	Tiefbauten			180‘000			
6	**VERKEHR**	**2‘949‘626.85**	**2‘208‘684.58**	**4‘675‘000**	**2‘659‘000**	**151‘538.35**	
620	**Gemeindestrassen, Plätze, Wege**	**558‘463.55**		**1‘105‘000**		**151‘538.35**	
501.00	Tiefbauten	558‘463.55		1‘105‘000		151‘538.35	
650	**Regionalverkehr**	**2‘391‘163.30**	**2‘208‘684.58**	**3‘570‘000**	**2‘659‘000**		
501.00	Tiefbauten	2‘391‘163.30		3‘570‘000			
662.00	Beiträge von Bezirken, Gemeinden, Zweckverbänden		2‘208‘684.58		2‘659‘000		
7	**UMWELT UND RAUMORDNUNG**	**430‘422.18**	**852‘747.85**	**755‘000**	**755‘000**	**750‘411.15**	**1‘433‘467.75**
710	**Abwasserbeseitigung**	**430‘422.18**	**852‘747.85**	**755‘000**	**755‘000**	**750‘411.15**	**1‘433‘467.75**
501.00	Kanalisation	430‘422.18		755‘000		750‘411.15	
565.00	Beiträge an Private						
610.00	Anschlussgebühren		852‘747.85		300‘000		915‘831.10
611.00	Erschliessungsbeiträge						517‘636.65
650.00	Entnahme aus Verpflichtungen Abwassergebühren				455‘000		
9	**FINANZEN UND STEUERN**	**422‘325.67**	**12‘846.40**		**9‘300**	**683‘056.60**	**33‘800.85**
999	**Abschluss**	**422‘325.67**	**12‘846.40**		**9‘300**	**683‘056.60**	**33‘800.85**
590.20	Nettoinvestitionsabnahme Abwasser	422‘325.67				683‘056.60	
690.10	Nettoinvestitionen Zivilschutz		12‘846.40		9‘300		33‘800.85

Bilanz per 31. Dezember 2014

		01. 01. 2014	Veränderung 2014		31. 12. 2014
		AKTIVEN	Zuwachs	Abgang	AKTIVEN
1	**AKTIVEN**	**22‘765‘727.32**	**2‘187‘562.84**	**2‘055‘177.88**	**22‘898‘112.28**
10	**Finanzvermögen**	**7‘071‘358.95**	**1‘678‘462.84**	**915‘418.51**	**7‘834‘403.28**
100	**Flüssige Mittel**	**2‘753‘226.66**	**315‘115.93**	**915‘417.51**	**2‘152‘925.08**
1000.00	Kassa	1‘778.60	798.50		2‘577.10
1001.00	Postcheck	2‘071‘513.40		915‘417.51	1‘156‘095.89
1002.00	Banken	679‘934.66	314‘317.43		994‘252.09
101	**Guthaben**	**3‘250‘202.94**	**452‘006.48**	**0.00**	**3‘702‘209.42**
1012.00	Steuerguthaben	1‘607‘745.60	48‘907.21		1‘656‘652.81
1015.00	Übrige Debitoren	1‘642‘457.34	403‘099.27		2‘045‘556.61
102	**Anlagen**	**500‘403.00**	**817‘000.00**	**1.00**	**1‘317‘402.00**
1021.00	Anteilschein	200.00			200.00
1022.00	Darlehen	500‘200.00	817‘000.00		1‘317‘200.00
1023.00	Liegenschaften (des Finanzvermögens)	3.00		1.00	2.00
103	**Transitorische Aktiven**	**567‘526.35**	**94‘340.43**		**661‘866.78**
1030.00	Transitorische Aktiven	567‘526.35	94‘340.43		661‘866.78
11	**Verwaltungsvermögen**	**15‘657‘709.00**	**509‘100.00**	**1‘103‘100.00**	**15‘063‘709.00**
114	**Sachgüter**	**15‘657‘708.00**	**509‘100.00**	**1‘103‘100.00**	**15‘063‘708.00**
1141.00	Tiefbauten	2‘147‘304.00	509‘100.00		2‘656‘404.00
1143.00	Grundstücke/Hochbauten	13‘332‘204.00		1‘067‘300.00	12‘264‘904.00
1146.00	Mobilien, Maschinen, Fahrzeuge	178‘200.00		35‘800.00	142‘400.00
115	**Darlehen und Beteiligungen**	**1.00**			**1.00**
1153.00	Eigene Anstalten (EW Wangen)	1.00			1.00
12	**Spezialfinanzierungen**	**36‘659.37**		**36‘659.37**	
128	**Vorschüsse Spezialfinanzierungen**	**36‘659.37**		**36‘659.37**	
1280.01	Vorschüsse für Feuerwehr	36‘659.37		36‘659.37	

Bilanz per 31. Dezember 2014

		01. 01. 2014	Veränderung 2014		31. 12. 2014
		PASSIVEN	Zuwachs	Abgang	PASSIVEN
2	**PASSIVEN**	**22‘765‘727.32**	**2‘349‘062.78**	**2‘216‘677.82**	**22‘898‘112.28**
20	**Fremdkapital**	**14‘635‘910.94**	**1‘760‘471.51**	**1‘251‘585.05**	**15‘144‘797.40**
200	**Laufende Verpflichtungen**	**4‘053‘746.72**	**4‘542.20**	**1‘251‘585.05**	**2‘806‘703.87**
2000.00	Kreditoren	2‘851‘591.72		915‘553.52	1‘936‘038.20
2001.00	Depotgelder	2‘790.00			2‘790.00
2006.00	Kontokorrente (ohne Banken)	-75‘533.75	4‘542.20		-70‘991.55
2009.00	Vorauszahlungen	1‘274‘898.75		336‘031.53	938‘867.22
201	**Kurzfristige Schulden**	**7‘741.40**	**2‘000.00**		**9‘741.40**
2019.00	Übrige kurzfristige Schulden	7‘741.40	2‘000.00		9‘741.40
202	**Mittel- und langfristige Schulden**	**10‘410‘000.00**	**1‘000‘000.00**		**11‘410‘000.00**
2021.00	Darlehen	10‘410‘000.00	1‘000‘000.00		11‘410‘000.00
203	**Verpflichtungen für Sonderrechnungen**	**133‘770.77**	**1.94**		**133‘772.71**
2030.00	Eigene Anstalten	114‘951.66	1.94		114‘953.60
2035.00	Zuwendungen, Legate	18‘819.11			18‘819.11
205	**Transitorische Passiven**	**30‘652.05**	**753‘927.37**		**784‘579.42**
2050.00	Transitorische Passiven	30‘652.05	753‘927.37		784‘579.42
22	**Spezialfinanzierungen**	**5‘621‘050.61**	**588‘591.27**	**68‘687.05**	**6‘140‘954.83**
228	**Verpflichtungen Spezialfinanzierungen**	**5‘621‘050.61**	**588‘591.27**	**68‘687.05**	**6‘140‘954.83**
2280.01	Verpflichtung Feuerwehr	0.00	23‘341.67		23‘341.67
2280.05	Verpflichtung Abwasserbeseitigung	122‘222.69		55‘840.65	66‘382.04
2280.06	Verpflichtung Abfallbeseitigung	101‘679.80	40‘455.13		142‘134.93
2281.02	Abgeltung Schutzraumpflicht/Ersatzbeiträge	1‘289‘553.60		12‘846.40	1‘276‘707.20
2281.03	Verpflichtung Parkplatzabgeltung	8‘842.00			8‘842.00
2281.04	Verpflichtung für ARA + Gemeindekanalisation	4‘098‘752.52	524‘794.47		4‘623‘546.99
23	**Eigenkapital**	**2‘508‘765.77**	**0.00**	**896‘405.72**	**1‘612‘360.05**
239	**Eigenkapital**	**2‘508‘765.77**	**0.00**	**896‘405.72**	**1‘612‘360.05**
2390.00	Eigenkapital	2‘508‘765.77	0.00	896‘405.72	1‘612‘360.05

Liegenschaften des Finanzvermögens

		Versicherungswert 31.12.14	Buchwert 01.01.14	Buchwert 31.12.14
1023	**Liegenschaften des Finanzvermögens**		**3.00**	**2.00**
1023.00	Schulhausboden Siebnen		1.00	1.00
1023.10	Liegenschaft Bürgerheim		1.00	1.00
1023.11	Erbanteil Liegenschaft Kleinwiesweg 1		1.00	

Tiefbauten (Verwaltungsvermögen)

		Buchwert 01.01.14	Aktivierungen 2014	Passivierungen 2014	Abschreibungen 2014	Buchwert 31.12.14
1141	**Tiefbauten**	**2‘147‘304.00**	**2‘949‘626.85**		**231‘842.27**	**2‘656‘404.00**
1141.10	Strassen	2‘147‘302.00	558‘463.55		217‘163.55	2‘488‘602.00
1141.30	Kanalisation	1.00				1.00
1141.58	Ausbau Bahnhof Siebnen-Wangen		2‘391‘163.30	2‘208‘684.58	14‘678.72	167‘800.00
1141.90	Öffentlicher Friedhof	1.00				1.00

Hochbauten / Mobilien, Maschinen, Fahrzeuge (Verwaltungsvermögen)

		Versicherungswert 31.12.14	Buchwert 01.01.14	Aktivierungen 2014	Passivierungen 2014	Abschreibungen 2014	Buchwert 31.12.14
1143	**Hochbauten**		**13‘332‘204.00**			**1‘067‘300.00**	**12‘264‘904.00**
1143.00	Spritzenhäuser Wangen und Siebnen	174‘379.00	1.00				1.00
1143.01	Schiessanlage Wangen-Nuolen	769‘658.00	1.00				1.00
1143.02	Schulhaus 1	3‘935‘082.00	381‘600.00			30‘600.00	351‘000.00
1143.03	Schulhaus 2	4‘746‘692.00	906‘300.00			72‘600.00	833‘700.00
1143.04	Schulhaus 3	5‘705‘869.00	2‘080‘300.00			166‘500.00	1‘913‘800.00
1143.05	Schulhaus Nuolen	1‘278‘901.00	146‘600.00			11‘800.00	134‘800.00
1143.06	Sportanlage und Kinderspielplatz		1.00				1.00
1143.07	Mehrzweckgebäude	10‘826‘910.00	2‘193‘100.00			175‘600.00	2‘017‘500.00
1143.08	Aufstockung Verwaltung	versichert im MZWG	481‘000.00			38‘500.00	442‘500.00
1143.09	Alters- und Pflegeheim		6‘460‘000.00			517‘000.00	5‘943‘000.00
1143.10	Schulräume MZWG	versichert im MZWG	335‘900.00			26‘900.00	309‘000.00
1143.11	Kindergarten Siebnen	versichert durch Gebr. Bruhin	347‘400.00			27‘800.00	319‘600.00
1143.12	Badi Nuolen		1.00				1.00
1146	**Mobilien, Maschinen, Fahrzeuge**		**178‘200.00**			**35‘800.00**	**142‘400.00**
1146.00	Mobilien, Maschinen, Fahrzeuge		178‘200.00			35‘800.00	142‘400.00

Mittel- und langfristige Schulden

		01. 01. 2014	Veränderung 2014		31. 12. 2014
		BESTAND	Zuwachs	Abgang	BESTAND
2021	**Darlehen**	**10‘410‘000.00**	**5‘000‘000.00**	**4‘000‘000.00**	**11‘410‘000.00**
2021.08	Darlehen von Privaten für MZWG / ZS+	410‘000.00			410‘000.00
2021.13	Darlehen von SZKB / ZS 2.90 % / Laufzeit 8 Jahre / Ablauf 2014	4‘000‘000.00		4‘000‘000.00	
2021.14	Darlehen von UBS / ZS 3.40 % / Laufzeit 10 Jahre / Ablauf 2017	2‘000‘000.00			2‘000‘000.00
2021.16	Darlehen von SZ Kantonalbank Rollover-Flex Darlehen ab 01.08.2013	4‘000‘000.00			4‘000‘000.00
2021.17	Darlehen von SZ Kantonalbank Rollover-Flex Darlehen ab 01.08.2014		4‘000‘000.00		4‘000‘000.00
2021.18	Darlehen von SZ Kantonalbank Rollover-Flex Darlehen ab 03.11.2014		1‘000‘000.00		1‘000‘000.00

Verpflichtungskredite

		Beschlossene Verpflichtungskredite	Davon bereits beansprucht bzw. ausbezahlt bis Ende 2014	Noch bestehende Verpflichtungskredite bis Ende 2015	Voraussichtliche Fälligkeiten 2015 gemäss Budget 2015 Verpflichtungskredit	Restlicher Verpflichtungskredit per 01.01.2016
1141	**Tiefbauten**	**8‘459‘400.00**	**5‘149‘869.88**	**3‘603‘172.62**	**1‘894‘800.35**	**1‘068‘372.27**
	Kanalisation	1‘093‘000.00	1‘172‘134.35			
	Öffentlicher Friedhof	89‘400.00	27‘713.95	61‘686.05		61‘686.05
	Erschliessungsplan 2008 (Strassen)	888‘000.00	1‘102‘508.15		-320‘000.00	-320‘000.00
	Erschliessungsplan 2002 (Kanalisation) Mariahöfli	323‘000.00	163‘321.70	159‘678.30		159‘678.30
	Erschliessungsplan 2008 (Kanalisation)	2‘270‘000.00	2‘122‘992.08	147‘007.92		147‘007.92
	Ausbau und Anpassung der Infrastruktur beim Bahnhof	971‘000.00	182‘478.70	788‘521.30	773‘521.30	15‘000.00
	Sanierung und Trottoir-neubau Nuolerstrasse	820‘000.00	378‘720.95	441‘279.05	441‘279.05	
	Erschliessungsplan 2014 (Strassen)	715‘000.00		715‘000.00	650‘000.00	65‘000.00
	Erschliessungsplan 2014 (Kanalisation)	1‘290‘000.00		1‘290‘000.00	350‘000.00	940‘000.00

Seniorenzentrum Brunnenhof – Erfolgsrechnung 2014

		Rechnung 2014		Voranschlag 2014		Rechnung 2013	
		Aufwand	Ertrag	Aufwand	Ertrag	Aufwand	Ertrag
	Aufwand	**5‘009‘309**		**5‘568‘274**		**5‘308‘319**	
3	**Personalaufwand**	**3‘868‘006**		**4‘043‘674**		**3‘805‘343**	
31	Besoldungen	3‘130‘965		3‘249‘598		3‘091‘598	
37	Sozialversicherungsaufwand	626‘880		679‘175		618‘039	
38	Honore für Leistungen Dritter	39‘626		28‘900		25‘175	
39	Personalnebenaufwand	70‘535		86‘000		70‘531	
4	**Sachaufwand**	**1‘141‘303**		**1‘524‘600**		**1‘502‘976**	
40	Medizinischer Bedarf	78‘374		77‘000		60‘463	
41	Lebensmittel	214‘049		222‘000		221‘080	
42	Haushalt	68‘169		78‘900		85‘467	
43	Unterhalt und Reparaturen	151‘921		150‘000		162‘017	
44	Aufwand für Anlagenutzung	289‘623		555‘000		600‘726	
45	Energie und Wasser	58‘230		66‘000		60‘362	
46	Kapitalzinsen und Bankspesen	138‘291		202‘000		175‘493	
47	Büro und Verwaltung	79‘237		91‘200		82‘617	
48	Übriger bewohnerbezogener Aufwand	15‘075		29‘800		10‘951	
49	Übriger Sachaufwand	48‘334		52‘700		43‘800	
	Ertrag		**4‘977‘962**		**4‘918‘206**		**4‘891‘347**
60	Pensions-, Pflege- und Betreuungstaxen		4‘790‘336		4‘752‘706		4‘700‘266
62	Medizinische Nebenleistungen		43‘322		44‘900		44‘241
65	Übrige Leistungen an Heimbewohner		32‘567		38‘500		41‘030
66	Miet- und Kapitalzinsertrag		3‘136		1‘100		3‘070
67	Leistungen Caféteria		80‘624		60‘000		79‘644
68	Leistungen Personal und Dritte		27‘977		21‘000		23‘096
	Aufwandüberschuss						
	Ertragsüberschuss	**-31‘347**		**-650‘068**		**-416‘972**	

Seniorenzentrum Brunnenhof – Bilanz per 31. Dezember 2014

nach Verlustverteilung (inkl. Reserveauflösung)

		31.12.2014	31.12.2014
	Aktiven	AKTIVEN	PASSIVEN
10	**Umlaufvermögen**		
	Betriebskasse	5‘048	
	Caféteriakasse	500	
	Betriebskonto SZKB 584074-1360	315‘392	
	Spendenkonto	40‘121	
	Forderungen	409‘985	
	Vorräte	42‘863	
	Aktive Rechnungsabgrenzungen	32‘141	
	Total Umlaufvermögen	**846‘050**	
11	**Anlagevermögen**		
	Immobilien/Mobilien	26‘387	
	Immobilien Abschreibungsverteilung	267‘000	
	Total Anlagevermögen	**293‘387**	
	Total Aktiven	**1‘139‘437**	
	Passiven		
20	**Fremdkapital**		
	Lieferantenkreditoren		74‘100
	Vorauszahlung Heimbewohner		80‘000
	Darlehen Gemeinde Wangen		250‘000
	Darlehen Abschr. Immob. Gemeinde Wangen[1)]		267‘000
	Restbetrag aus Baukredit		0
	Passive Rechnungsabgrenzungen		457‘345
	Total Fremdkapital		**1‘128‘445**
21	**Eigenkapital**		
	Reserve (freie Rücklage)[2)]		0
	Fondskapital Spenden von Stiftungen, Privaten		40‘121
	Ergebnisvortrag[2)]		-29‘129
	Total Eigenkapital		**10‘992**
	Total Passiven		**1‘139‘437**

[1)] Neue Zahlungsmodalität der Abschreibungen (verteilt auf die nächsten 25 Jahre).
[2)] Darstellung des Eigenkapitals korrigiert. Erfolgsunwirksame Reserve mit Ergebnisvortrag verrechnet.

Bericht Seniorenzentrum Brunnenhof zur Rechnung 2014

Geschätzte Wangnerinnen und Wangner

Im Jahr 2014 durfte wiederum eine volle Bettenauslastung verzeichnet werden, was die Erträge erfreulich beeinflusste und zu Mehrerträgen von CHF 37’600.– führte. Die Verpflegung und Cafeteria verzeichnet einen erfreulichen Ertrag von CHF 80‘600.–, welcher die Erwartungen um CHF 20‘600.– übertraf. Auf der Aufwandseite schlugen die Kapitalzinsen mit CHF 48‘000.– weniger zu Buche, sowie der bewohnerbezogene Aufwand konnte mit CHF 21‘000.– unterschritten werden. Durch Personalmarkt bedingte Verzögerungen bei den Stellenbesetzungen wurde der Personalaufwand um CHF 175‘000.– unterschritten. Die grösste Abweichung im Aufwand entstand durch die Umstellung der Zahlungsmodalität der Abschreibungen der Immobilie gegenüber der Gemeinde im Betrag von CHF 267’000.–. Der Gemeinderatsbeschluss ermöglicht ein ausgewogenes Jahresergebnis zu erwirtschaften indem die gesetzlich vorgeschriebenen 8 Prozent Abschreibungen vom Seniorenzentrum auf die nächsten 25 Jahre linear verteilt zurückbezahlt werden dürfen. Der Gemeinde entsteht dadurch kein Nachteil. Die verzögerte Zahlung der Abschreibung wird verzinst und in der Bilanz geführt. Sie ersehen in der Bilanz-Position „Darlehen Abschr. Immob. Gemeinde Wangen“ den Betrag, welcher über die nächsten 25 Jahre verteilt, der Gemeinde zurückbezahlt werden muss.
Das Gesamtergebnis entspricht einem Verlust von CHF 31’347.–, was um rund CHF 618‘000.– erfreulicher ist, als budgetiert.

Im 2014 konnten zwei Baumängel in Zusammenarbeit mit den beteiligten Firmen gütlich abgeschlossen werden. Für das 2015 steht nun die Behebung des letzten Baumangels an: Die Sanierung der Nasszellen der Bewohnerzimmer. Dies wird uns logistisch herausfordern und auch finanziell tangieren. Wir sehen jedoch auch die positiven Aspekte und freuen uns auf die verbesserte Bodenbeschaffenheit, welche eine Wertvermehrung der Immobilie darstellt. Bei den Verhandlungen und der Baumangelbehebung wurden wir vom Architekten Bruno Achermann sowie dem Bauleiter Paul Rothlin beispielhaft unterstützt, wofür wir an dieser Stelle herzlich danken.
Ende 2014 konnte ein ambulantes Angebot im Brunnenhof geschaffen werden: Wir bieten auf den bestehenden Wohnbereichen ambulante Pflege und Betreuung für Tagesgäste an. Es freut uns, dass je länger je öfter auch unser Mittagstisch geschätzt wird. Nebst unseren regelmässigen Gästen sind auch die spontanen Gäste gegen Anmeldung bis 9.30 Uhr herzlich willkommen. Nicht nur ausgewogene Ernährung sondern auch soziale Kontakte sind wichtige Bestandteile für das eigene Wohlbefinden. Mit Spannung erwarten wir die Resultate der Baukommission der Seniorenwohnungen und hoffen, dass die Angebote des Brunnenhofs mit den Seniorenwohnungen ergänzt werden können.

Edith Weiss
Präsidentin Betriebskommission

Rita Bruhin
Zentrumsleiterin

Bericht und Antrag der Rechnungsprüfungskommission der Gemeinde Wangen zur Rechnung 2014 des Seniorenzentrums Brunnenhof

Sehr geehrte Mitbürgerinnen und Mitbürger

Als Rechnungsprüfungskommission haben wir die Buchführung und die vorgelegte Jahresrechnung für das am 31. Dezember 2014 abgeschlossene Geschäftsjahr des Seniorenzentrums Brunnenhof geprüft.

Für die Jahresrechnung ist der Gemeinderat verantwortlich, während unsere Aufgabe darin besteht, diese Jahresrechnung zu prüfen.

Unsere Revision erfolgte nach dem Schweizer Standard zur eingeschränkten Revision. Danach ist diese Revision so zu planen und durchzuführen, dass wesentliche Fehlaussagen in der Jahresrechnung erkannt werden. Eine eingeschränkte Revision umfasst hauptsächlich Befragungen und analytische Prüfungshandlungen sowie den Umständen angemessene Detailprüfungen der beim geprüften Unternehmen vorhandenen Unterlagen.

Bei unserer Revision sind wir nicht auf Sachverhalte gestossen, aus denen wir schliessen müssten, dass die Jahresrechnung sowie der Antrag über die Verwendung des Bilanzgewinnes nicht Gesetz und Statuten entsprechen.

Wir empfehlen, die vorliegende Jahresrechnung mit einem Aufwandüberschuss von CHF 31‘347.00 zu genehmigen.

Wangen, 27. Februar 2015

Die Rechnungsprüfungskommission:

Präsident RPK: Klaus Schibli

Aktuarin RPK: Sonja Pfister

Mitglieder RPK: Isabella Bruhin

Bruno Schildknecht

Reto Klarer

Elektrizitätswerk Wangen – Rechnung 2014

			Rechnung 2014		Voranschlag 2014	
			Aufwand	Ertrag	Aufwand	Ertrag
	EW WANGEN		**3‘149‘020.26**	**3‘236‘484.43**	**3‘368‘900**	**3‘386‘400**
3	**Total Betriebsertrag**			**3‘220‘019.19**		**3‘370‘000**
	Total Handelsertrag Elektrizität			**3‘013‘579.81**		**3‘100‘000**
32	**Handelsertrag**					
3200	Ertrag Energie	1		1‘258‘186.11		1‘632‘500
3203	Ertrag Naturstrom			4‘672.45		7‘500
3210	Ertrag Netznutzung			1‘505‘815.73		1‘200‘000
3220	Ertrag Systemdienstleistungen Swissgrid			126‘232.75		135‘000
3222	Ertrag Kostendeckende Einspeisevergütung KEV			118‘672.77		125‘000
	Total Dienstleistungsertrag und übriger Ertrag			**206‘439.38**		**270‘000**
34	**Dienstleistungsertrag**					
3400	Ertrag Dienstleistungen Elektrizität			29‘373.80		
3410	Ertrag Anschlusskosten Elektrizität			58‘489.39		140‘000
3450	Ertrag Dienstleistung Datennetz (LWL) Glasf			27‘392.10		
36	**Übriger Ertrag**					
3600	Ertrag Netzanschlussgebühren			47‘499.91		80‘000
3610	Verschiedene Einnahmen			43‘626.54		50‘000
39	**Ertragsminderungen**					
3990	Rabatte und Skonti			57.64		
4	**Total Material, Warenaufwand + Dienstleistung**		**2‘258‘189.28**		**2‘739‘000**	
	Total Materialaufwand + Unterhalt Elektrizität		**412‘078.55**		**431‘500**	
40	**Materialaufwand**					
4000	Zähler und Schaltapparate	2	865.46			
4090	Betriebs- und Installationsmaterial		833.15		4‘000	
4095	Verbrauchsmaterial		3‘364.40			
41	**Unterhalt Elektrizität**					
4100	URE Zähler u. Schaltapparate		132‘380.56		150‘000	
4110	URE Anpassung Trafostationen, Leitungsnetz, Anlagen		274‘634.98		277‘500	
	Total Energiehandelsaufwand		**1‘812‘995.51**		**2‘270‘000**	
42	**Handelswarenaufwand**					
4200	Einkauf Energie		1‘108‘442.42		1‘510‘000	
4210	Einkauf Naturstrom		10‘882.45			
4220	Vorgelagerte Netze / Netznutzung		459‘485.87		500‘000	
4222	Abgaben Systemdienstleistungen Swissgrid		120‘867.42		135‘000	
4224	Abgaben Kostendeckende Einspeisevergütung KEV		113‘313.15		125‘000	
4290	Allg. Abgaben		4.20			
	Total Dritt-/Dienstleistungen + übriger Aufwand		**33‘115.22**		**37‘500**	

[1] **3200 / 3210** Im Budget wurde bei der Aufsplittung zwischen den Ertragspositionen Energie und Netznutzung die Abgrenzung gegenüber der Rechnungslegung verändert. Die Gesamtsumme beider Positionen entspricht der Budgetvorlage. Die Rechnung schliesst um rund CHF 68‘500 resp. 2.4% besser ab.

[2] **4000-4095 / 4100** Im Budget und Rechnung 2014 sind für die neue Rechnungslegung eigens Materialpositionen kreiert worden, zukünftig wird aus dem Konto 4100 der reine Materialaufwand an z.B. Zähler und Schaltapparaten im Konto 4000 ausgewiesen.

Elektrizitätswerk Wangen – Rechnung 2014

		Rechnung 2014		Voranschlag 2014	
		Aufwand	Ertrag	Aufwand	Ertrag
44	**Aufwand für Dritt- und Dienstleistungen**				
4400	Fremdarbeiten	30‘615.22		34‘000	
46	**Übriger Aufwand**				
4600	Entschädigungen	400.00		500	
4620	Pikettkosten	2‘100.00		3‘000	
4.9	**Bruttoergebnis 1**	**961‘829.91**		**631‘000**	
5	**Total Personalaufwand**	**251‘952.43**		**246‘900**	
	Total Personalaufwand	**251‘952.43**		**246‘900**	
50	**Löhne u. Entschädigungen**				
5000	Löhne	213‘965.70		209‘500	
57	**Sozialversicherungen**				
5700	AHV, IV, EO, ALV, FAK	15‘515.40		14‘500	
5720	Berufliche Vorsorge BVG	14‘936.90		15‘000	
5730	Unfallversicherung BU, NBU	3‘043.95		4‘200	
5740	Krankentaggeldversicherung KTG	870.50		700	
58	**Übriger Personalaufwand**				
5800	Aus- u. Weiterbildung	2‘593.98		2‘500	
5820	Spesenentschädigungen	1‘026.00		500	
5.9	**Bruttoergebnis 2**	**709‘877.48**		**384‘100**	
6	**Übriger Betriebsaufwand**	**132‘564.35**		**166‘000**	
	Total Übriger Betriebsaufwand	**132‘564.35**		**166‘000**	
60	**Raumaufwand**				
6000	Miete, Benützungskosten	26‘056.00		24‘000	
6030	Mietnebenkosten			1‘200	
6050	URE u. Reinigung Werkhof Büelgasse	852.55		800	
6060	Verbrauchs- u. Reinigungsmaterial			1‘000	
61	**Unterhalt, Rep, Ersatz mobile Sachanlagen**				
6100	URE Maschinen, Geräte, Werkzeuge	2‘026.27		6‘000	
6110	URE Büromobiliar u. -maschinen			1‘500	
6120	URE EDV-Geräte u. Maschinen	4‘684.49		3‘500	
62	**Fahrzeug- u. Transportaufwand**				
6200	Fahrzeug- u. Transportaufwand	7‘729.60		6‘000	
63	**Sachvers, Abgaben, Gebühren, Bewilligung**				
6300	Sachversicherungen	12‘447.25		13‘000	
64	**Energie- u. Entsorgungsaufwand**				
6405	Entsorgung	1‘233.60		1‘000	

Elektrizitätswerk Wangen – Rechnung 2014

			Rechnung 2014		Voranschlag 2014	
			Aufwand	Ertrag	Aufwand	Ertrag
65	**Verwaltungs- u. Informatikaufwand**					
6500	Büromaterial		398.65		1‘000	
6510	Telefon, Internet, Funk		2‘706.78		3‘000	
6520	Porti, Frankiermaschine, Frachten	[3]	5‘911.54		14‘000	
6530	Drucksachen, Fachliteratur		3‘270.98		4‘000	
6540	Publikationen, Inserate				2‘000	
6550	EDV Systemsoftware, Lizenzen		19‘181.39		30‘000	
6551	EDV Wartung		31‘954.12		30‘000	
6552	EDV Hardware		3‘618.62		9‘000	
6560	Einzugs- u. Betreibungskosten		-31.00		2‘000	
6570	Rechts- u. Beratungskosten		3‘484.17		3‘000	
6580	Kostenanteil an Verwaltungskosten GDE		5‘000.00		5‘000	
6585	Werk- u. Verbandsbeiträge		250.00		1‘000	
6590	Übriger Verwaltungsaufwand		578.78		500	
67	**Übriger Betriebsaufwand**					
6700	Sonstiger Aufwand		1‘210.56		3‘500	
67.1	**Betriebsergebnis 3**		**577‘313.13**		**218‘100**	
68	**Total Finanzerfolg**		**4‘349.07**	**265.24**	**2‘000**	**200**
	Total Finanzerfolg		**4‘349.07**	**265.24**	**2‘000**	**200**
68	**Finanzerfolg**					
6800	Bank- / PC-Zinsen		13.00		50	
6801	Darlehenszinsen		1‘080.00			
6840	Bank- / PC-Spesen		3‘256.07		1‘950	
6850	Zinsertrag			111.64		50
6890	Übriger Finanzertrag			153.60		150
69	**Total Abschreibungen**		**501‘965.13**		**200‘000**	
	Total Abschreibungen		**501‘965.13**		**200‘000**	
69	**Abschreibungen**					
6900	Abschreibungen		273‘482.00		200‘000	
6970	ausserordentliche Abschreibungen		228‘483.13			
6.9	**Betriebsgewinn / -Verlust**		**71‘264.17**		**16‘300**	
7	**Total Betriebliche Nebenerfolge**			**16‘200.00**	**15‘000**	**16‘200**
	Total Erfolg betriebliche Liegenschaft			**16‘200.00**	**15‘000**	**16‘200**
75	**Erfolg betriebliche Liegenschaft**					
7500	Liegenschaftsertrag			16‘200.00		16‘200
7510	Liegenschaftsaufwand				15‘000	
85.1	**Unternehmensgewinn / -verlust**		**87‘464.17**		**17‘500**	
8.9	**Gewinnverwendung**					
	Reingewinn		**87‘464.17**		**17‘500**	

[3] **6520** Budgetabweichung durch veränderte Kontoführung, ab 2014 wurden auf diesem Konto nur noch Porti-Aufwände gebucht, während im 2013 resp. auf dem alten Kontenplan die Porti und PC-Spesen verbucht wurden, diese werden nun neu im 2014 im Konto 6840 Bank- / PC-Spesen geführt.

Bilanz per 31. Dezember 2014

		31.12.2014 AKTIVEN	31.12.2014 PASSIVEN
1	**A K T I V E N**	**3‘912‘978.10**	
10	**FINANZVERMÖGEN**	**1‘108‘206.33**	
100	**Flüssige Mittel**	*380‘111.57*	
1000	Kasse	187.75	
1010	Postcheck	331‘895.08	
1020	Schwyzer Kantonalbank	45‘182.56	
1025	Bank Linth	2‘846.18	
101	**Guthaben**	*718‘854.76*	
1100	Ford. aus Lieferung u. Leistung gegen Dritte (Energie)	484‘949.25	
1105	Ford. aus Lieferung u. Leistung Dritter (Diverses)	120‘155.90	
1170	Vorsteuer auf Material u. Dienstleistung	66‘230.20	
1171	Vorsteuer auf Investitionen u. übriger Betriebsaufwand	47‘512.56	
1176	Guthaben Verrechnungssteuer VST	6.85	
130	**Total Aktive Rechnungsabgrenzung**	*9‘240.00*	
1300	Vorausbezahlte Aufwendungen TA	9‘240.00	
14	**TOTAL ANLAGEVERMÖGEN**	**38‘900.00**	
1400	Aktien Energie March Netze AG	38‘900.00	
15	**TOTAL ANLAGEN**	**2‘059‘040.67**	
1500	Netz und Anlagen Wangen bestehend per 31.12.2013	1‘549‘730.48	
1530	Netz / Leitungen	271‘375.07	
1531	TS Gebäude u. Verteilkabinen	141‘575.61	
1532	Rundsteuerung / Zähler	96‘359.51	
19	**TOTAL ANLAGEN IM BAU**	**706‘831.10**	
2	**P A S S I V E N**		**3‘825‘513.93**
20	**TOTAL KURZFRISTIGES FREMDKAPITAL**		**1‘320‘300.31**
200	**Kurzfristiges Fremdkapital**		*1‘003‘677.18*
2000	Verbindlichkeiten aus Lieferung u. Leistungen Dritter		998‘822.28
2030	Anzahlungen von Kunden		2‘102.55
9901	Anzahlungen von Kunden per 31.12.2013		2‘752.35
220	**Total übrige kurzfr. Verbindlichkeiten**		*88‘861.12*
2200	Geschuldete Umsatzsteuer UST		88‘861.12
230	**Total Passive Rechnungsabgrenzung u. kurzfristige Rückstellungen**		*227‘762.01*
2300	Passive Rechnungsabgrenzung TP		227‘762.01
24	**TOTAL LANGFRISTIGES FREMDKAPITAL**		**800‘000.00**
2500	Darlehen Gemeinde Wangen		800‘000.00
28	**TOTAL EIGENKAPITAL**		**1‘705‘213.62**
2800	Kapitalkonto		1‘705‘213.62
	Reingewinn 2014		87‘464.17

Geschäftsbericht EW-Wangen 2014

Das EW-Wangen kann einmal mehr auf einen sehr erfolgreichen Abschluss mit einem Jahresgewinn von CHF 87‘464.17 für das Geschäftsjahr 2014 zurückblicken resp. + 42% gegenüber Vorjahr 2013 / CHF 50‘416.27. Dieser Gewinn resultiert nach Abzug von insgesamt ca. CHF 502‘000.– Abschreibungen.

3 Ertragspositionen / Energiehandel und Tarifentwicklung
Die Energiebeschaffung für das Geschäftsjahr 2014 konnte einmal mehr mit sehr guten Konditionen für alle Marchwerke durch die Energie March Netze AG (EMNAG) am freien Markt beschafft werden. Dies führte wiederum zu markant tieferen Beschaffungskosten für alle Marchgemeinden. Das EW-Wangen weist im Verbrauch eine rückläufige Tendenz auf, durch die Bündelung aller Marchwerke konnte der Gesamtstromeinkauf trotzdem im Basisrange abgeschlossen werden. Der Energie-handelsertrag liegt bei CHF 3‘013‘579.81 resp. ca. 3% unter Budget. Jedoch konnte durch die guten Einkaufsbedingungen und eine umsichtige Aufwandspolitik der Ertrag sehr positiv beeinflusst werden.

4 Aufwandpositionen / Aufwand Material, Waren + Dienstleistung
Erfreulicherweise haben wir im Jahr 2014 den totalen Betriebsaufwand mit rund CHF 2‘259‘000.– um CHF 480‘000.– besser wie budgetiert abschliessen können.

Unterhalt und Materialaufwand / Betriebsaufwand
Die beiden grossen Unterhaltsaufwandspositionen „Zähler- und Schaltapparte sowie Unterhalt Trafostationen, Leitungsnetz und Anlagen“ konnten mit rund CHF 19‘500.– resp. –5% leicht unter Budget abgeschlossen werden. Im Bereich des Zählerwesens wurde wie bereits letztes Jahr wiederum ca. CHF 132‘000.– in moderne Ausbauten realisiert. Im Wesentlichen wurden 200 Stk. neue SIEMENS – Elektrozähler inkl. Fernauslesemöglichkeit eingebaut und in Betrieb genommen. Stand Ende 2014: ca. 25% aller EW-Kunden werden von Fern abgelesen. Erwähnenswerte Aufwände im Bereich des EW-Unterhaltes im Jahr 2014 sind der Systemwechsel der Nachführung Werkpläne von der Geoterra zur EW Lachen AG, Mutation der GIS-Daten und eine Intensive Nacherfassung von Werkleitungen (laufendes Projekt). Erarbeitung vom Netzschutzkonzept des Mittelspannungsnetzes inkl. einstellen und prüfen von Netzschutzrelais und Mittelspannungsschalter (ca. 30% im 2014 umgesetzt). Netzverstärkung PV-Anlage Zopfstrasse 42 inkl. Neubau einer Verteilkabine, 15 Stk. neue Hausanschlüsse wurden realisiert und ca. 200m Freileitung in den Boden verlegt ((KIBAG Buobental & Bisig Seestrasse). Umzug und Sanierung der Netzkommandoanlage an einen neuen Standort in unseren Betriebsdatenraum Schulhaus 3, Ersatz von Bedien-PC und Kommandogerät inkl. Prüfung Signalnetz der Rundsteuerung. Umstellung der Datenverbindungen auf LWL, d.h. direkte Anbindung via LWL der EDV-Anlage im Werkhof an den GIS – Server Lachen (Netzpläne), AMIS – Server Schübelbach (Zählerfernablesung) und die neue Netzkommandoanlage (inkl. Fernwartung & Überwachung) im Betriebsdatenraum.

Handelswarenaufwand
Insbesondere die Hauptposition der Handelswarenaufwand (Einkauf) konnte wie oben beschrieben durch die EMNAG für alle Marchgemeinden enorm vorteilhaft abgeschlossen werden. Für das EW Wangen fiel dieser Teil alleine um CHF 457‘000.– besser aus wie budgetiert. (Re-Abschluss CHF 1‘813‘000.– / Budget CHF 2‘270‘000.–.

Personalaufwand
Der Personalaufwand liegt trotz enormen Basisaufwand für den Aufbau der gesamten Betriebs- und Finanzbuchhaltung in ein neues System mit rund CHF 252‘900.- nur unwesentlich (+2%) über Budget obwohl zeitgleich auch noch einige Projekte umgesetzt wurden.

Verwaltungsaufwand
Auch im Jahr 2014 konnte erfreulicherweise der Verwaltungsaufwand um ca. CHF 28‘000.00.– resp. 26% unter Budget abgeschlossen werden. Im Wesentlichen zu diesem Ergebnis beigetragen haben der kleinere Anteil der Systemsoftware- und hardwarebedingten Positionen sowie die Einsparung im Porti und Frankierungsbereich.

Abschreibungen:
Dank dem sehr guten Rechnungsabschluss tätigt das EW-Wangen zum budgetierten Abschreibungs-Betrag von CHF 200‘000.– zusätzliche Abschreibungen im Umfang von weiteren CHF 300‘000.–. Diesbezüglich werden im Bereich der „alten“ Investitionen rund CHF 274‘000.– entspr. 15% sowie im Bereich der „neu aktivierten“ Anlagen ca. CHF 92‘000.– entspr. ebenfalls 15% abgeschrieben. Im Weiteren wurde der Investitions-Anteil aus dem Projekt Strassenbeleuchtung (ca. CHF 86‘000.–) und PV-Anlage (ca. CHF 50‘000.-) komplett abgeschrieben.

Investitionen
Im Bereich der Projektinvestitionen konnten per 31.12.2014 drei Projekte im Gesamtumfang von ca. CHF 600‘000.– abgeschlossen und aktiviert werden. Im Detail handelt es sich dabei um die beiden Trafostationen Seeblick und Golfpark, sowie bei den Netzausbauten die komplette Erschliessung Seeblick. Zusätzlich befinden sich aktuell für ca. CHF 700‘000.– Projekte und Anlagen im Bau.

Ausblick 2015:
Es werden auch im Jahr 2015 einige Projekte bearbeitet, nachstehend ein Auszug aus den aktuellen Projektgeschäften:
Im Bereich der Trafostationen und Anlagen wird eine Totalsanierung der Trafostation-Schulhaus erfolgen, bei den Netzausbauten im Mittelspannungsbereich die Ringleitung Büelgasse-Lochgasse sowie im Niederspannungsbereich die Netzsanierung Büelgasse.

Sonderprojekte: die nächsten Etappen Umstellung der Strassenbeleuchtung auf LED; Übernahmeverhandlungen EW-Wirth AG;

Die an der Budget-Gemeinde vom 01. Dezember 2014 beantragte Umstellung der Rechnungslegung wird erstmals mit dem Budget 2016 vorgenommen. Stellvertretend zu dieser Diskussion nachstehend einige Gedanken über die letzten 6 Jahre Turbinenanlagenbetrieb „Wangen + Nuolen“ inkl. Unterhalt.

		2009	2010	2011	2012	2013	2014
Total EP-WK	in KWh	346‘696	304‘909	283‘296	256‘436	318‘002	248‘120
Total Std-UBT	in h	75	87	77	72	83	79
Total Eigenproduktion Turbine Wangen und Nuolen aus Wasserkraft (EP-WK) Total Std-UBT (Total Stundenaufwand Unterhalt Mühlebach und Turbinen)							

Bis ins Jahr 2015 wurden diese Kosten/Nutzen (Aufwände/Erträge) jeweils im Gesamtbudget des EW-Betriebs mitaufgenommen, mit dem Hintergedanken, solange keine Benachteiligung im Tarifwesen stattfindet diese Kosten nicht einzeln erheben zu lassen. Im einen, weil die Unterhaltspflicht des Mühlebachkanales ohne EW ansonsten der Gemeinde und ARA aufgebürdet würde (also wiederum dem Steuerzahler) und zum anderen weil wir als EW die Motivation zur Turbinierung von fliessendem Wasser aufbringen sollten. Losgelöst von den reinen Kostenfaktoren stehen wir in der Pflicht

solche Alternativenergien wenn möglich auszuschöpfen, nirgends steht geschrieben, dass wir damit den grösstmöglichen Nutzen erzwingen müssen. Das EW-Wangen nutzt diese Stromerzeugung seit jeher als Eigenbedarf, diesbezüglich kann mit Sicherheit festgehalten werden, dass in den letzten Jahren das Fliessgewässer meist zur rechten Zeit unseren Turbinen zugeführt wurde, weil das AKW jeweils für Spitzenstromproduktion zuständig ist und damit auch in Wangen zu Spitzenstromzeiten die Produktion erfolgt. Ich gehe davon aus, dass wir für die Gegenverrechnung jeweils noch eine Erhebung der Stundenbasis mitliefern um mit Sicherheit den Strompreis marktgerecht uns selbst zu verrechnen. Zusätzlich kann man noch dazu festhalten, dass das EW-Wangen in keinster Weise Anrecht auf Wasserspeisung hat, weil mit der Übernahme des EW-Nuolen die Wasserrechte von unsern Vorgängern verkauft wurden resp. nicht erworben wurden. Eine Zertifizierung unserer Anlagen steht nicht zur Debatte, weil wir keine Wasserrechte vorweisen können und auch keine nationale Vermarktung anstreben. Die produzierte Strommenge umfasst gerademal 1.5% unseres Gesamtvolumens und der Unterhalts-Aufwand steht mit ca. CHF 10‘000.– bei max. 2.5% des Gesamtunterhaltvolumen des EW-Wangen. Das Budget/Rechnung dieser Turbinierung verkommt also zum Kaffeesatzlesen, die oben genannten Kennzahlen werden für das Budget herhalten müssen und jeweils mit den Rechnungsergebnissen angeglichen.

Zum Abschluss danken wir allen unseren Kunden und bemühen uns auch weiterhin im Interesse unserer Bezüger ein leistungsfähiges Angebot anzubieten:

EW-Kommission Wangen, Fritz Bruhin, Präsident