Gemeinde Wangen

Einladung zur
Gemeindeversammlung

Rechnung
für das Jahr 2015

mit Berichten und Anträgen

Wangen
Siebnen
Nuolen

Freitag, 15. April 2016, 20.00 Uhr
Buechberghalle Wangen

INHALTSVERZEICHNIS

Einladung zur Gemeindeversammlung 1

Traktandum 1
Wahl der Stimmenzähler 2

Traktandum 2 + 3
Vorlage und Genehmigung der Abrechnung des Verpflichtungskredites für den Infrastrukturausbau Bahnhof Siebnen-Wangen 2

Vorlage und Genehmigung der Abrechnung des Verpflichtungskredites für den Ausbau der Nuolerstrasse in Wangen 5

Traktandum 4
Vorlage und Genehmigung der Gemeinde- und Zweigrechnungen für das Jahr 2015 7

Bericht zur Rechnung 9

Zusammenzug der laufenden Rechnung 13

Artengliederung der laufenden Rechnung 14

Details der laufenden Rechnung 16

Zusammenzug der Investitionsrechnung 25

Artengliederung der Investitionsrechnung 26

Details der Investitionsrechnung 27

Bilanz per 31. Dezember 2015 28

Rechnung Seniorenzentrum 32

Bilanz und Bericht Seniorenzentrum 33

Rechnung EW Wangen 35

Bilanz EW Wangen 38

Bericht EW Wangen 39

Einladung zur

Gemeindeversammlung

Freitag, 15. April 2016, 20.00 Uhr, Buechberghalle Wangen

Traktanden:

Geschäfte, die nicht der Urnenabstimmung unterliegen

1. Wahl der Stimmenzähler
2. Vorlage und Genehmigung der Abrechnung des Verpflichtungskredites für den Ausbau und die Anpassung der Infrastrukturen beim Bahnhof Siebnen-Wangen
3. Vorlage und Genehmigung der Abrechnung des Verpflichtungskredites für die Sanierung der Nuolerstrasse
4. Vorlage und Genehmigung der Gemeinde- und Zweigrechnungen für das Jahr 2015

Der Gemeinderat freut sich über eine zahlreiche Teilnahme und heisst alle herzlich willkommen.

Wangen, 10. März 2016

Im Namen des Gemeinderates Wangen
Der Gemeindepräsident: Adrian Oberlin
Der Gemeindeschreiber: Urs Bruhin

herzlich willkommen

Berichte und Anträge

zu den Traktanden der Gemeindeversammlung vom 15. April 2016

Traktandum 1

Wahl der Stimmenzähler

1. _____

2. _____

3. _____

Traktandum 2

Vorlage und Genehmigung der Abrechnung des Verpflichtungskredites für den Infrastrukturausbau Bahnhof Siebnen-Wangen

An der Urnenabstimmung vom 22. September 2013 wurde dem Infrastrukturausbau des Bahnhofes Siebnen-Wangen und damit der Erteilung eines Verpflichtungskredites von CHF 971‘000.00 mit 1304 Ja zu 229 Nein zugestimmt.

Gemäss § 33 Abs. 3 des Gesetzes über den Finanzhaushalt der Bezirke und Gemeinden vom 27.01.1994 ist ein Verpflichtungskredit nach Abschluss des Bauvorhabens abzurechnen. Die Abrechnung des Verpflichtungskredites untersteht dem gleichen Prüfungs- und Genehmigungsverfahren wie die Gemeinderechnung.

A. Antrag des Gemeinderates

Die vorliegende Abrechnung über den Verflichtungskredit für den Infrastrukturausbau des Bahnhofes Siebnen-Wangen wird genehmigt.

B. Bericht des Gemeinderates

Nachdem die Stimmbürgerinnen und Stimmbürger der Gemeinde Wangen an der Urnenabstimmung vom 22. September 2013 den Verpflichtungskredit für den Infrastrukturausbau in der Höhe von brutto Fr. 3‘570‘000.00, netto Fr. 971‘000.00 inkl. MwSt. genehmigt haben, konnte mit den eigentlichen Bauarbeiten im Herbst 2013 begonnen werden. Im Bruttobetrag von Fr. 3‘570‘000.– war der Anteil von Fr. 470‘000.– enthalten, der vollständig den SBB zugeordnet werden konnte. Somit ergab sich für die Bauabrechnung für den Kanton, den Bezirk und die 9 Marchgemeinden eine Projektsumme von brutto Fr. 3‘100‘000.–, inkl. MwSt. Im Wissen darum, dass auf den 15. Juni 2014 die 4. Teilergänzung der S-Bahn Zürich in Betrieb genommen wird, wurde in der ersten Bau-Hauptetappe der Ausbau des Bushofes forciert. Die 4. Teilergänzung hatte nämlich zur Folge, dass der Fahrplan für den Bahnhof Siebnen-Wangen verdichtet wurde, mit entsprechenden zusätzlichen attraktiven Zugshalten. Dies hatte auch eine Anpassung und Verdichtung des Busfahrplans zur Folge. Der Bahnhof Siebnen-Wangen verfügt neu über viertelstündliche Verbindung nach Zürich und Richtung Ziegelbrücke. Der Bushof konnte auf den Termin vom 15. Juni 2014 termingerecht fertig gestellt werden. Die Anpassung der Aussenanlagen sowie der Einbau des Deckbelags im Kreisel und zu den Zufahrtsstrassen wurde plangemäss im Sommer 2015 abgeschlossen. Analog zur Bauausführung wurden in der Folge auch die Bauabrechnungen etappiert. Per Ende 2014 erfolgte die Bauabrechnung für den Bushof. Mit den effektiven Bauarbeiten wurde im Herbst 2013 begonnen. Diese konnten bis Mitte November 2014 zur Hauptsache (ohne Deckbelag) abgeschlossen werden. Der Deckbelagseinbau erfolgte dann im Juni 2015. Nachdem im Herbst 2015 auch sämtliche Begleitmassnahmen (Vermessung & Vermarchung, Landabtretung, Beleuchtung und Markierung, Schlusshonorar) abgeschlossen werden konnten, kann nun die Bauabrechnung über dieses Projekt erstellt werden.

Generelle Übersicht (Bruttokosten):

	Genehmigter Kredit / Kostenvoranschlag	**Schluss-rechnung**	Abweichung
	brutto	brutto	
Gesamtprojekt (ohne Anteil SBB)	***3‘100‘000.00***	**2‘317‘651.90**	**–25.2 %**
Neubau Bushof	*1‘200‘000.00*	911‘621.20	–24 %
Anpassung Aussenanlagen	*1‘900‘000.00*	1‘406‘030.70	–26 %

Erläuterungen zu den Abweichungen:

Bushof:
Die Minderkosten von gesamthaft Fr. 288‘378.80 bzw. 24 % können im Wesentlichen auf die folgenden 3 Hauptpositionen aufgeteilt werden:

Bauhauptarbeiten, rund Fr. 140‘000.–: Vergabeerfolg und Optimierung Bauablauf
Ausstattung, rund Fr. 50‘000.–: Vergabeerfolg, bzw. Wahl einer einfachen Überdachung
Reserven, rund Fr. 100‘000.–: nicht beanspruchte, vorgesehene Reserven

Anpassung Aussenanlagen:
Die Minderkosten von gesamthaft Fr. 493‘969.30 bzw. 26 % können im Wesentlichen auf die folgenden drei Hauptpositionen aufgeteilt werden:

Bauhauptarbeiten, rund Fr. 250‘000.–:
– Fr. 120‘000.–: Vergabeerfolg gegenüber dem Mittel aller Baumeisterangebote
– Fr. 80‘000.–: Projektoptimierung durch Wahl eines Asphaltbelagskreisels (kein Betonkreisel)
– Fr. 50‘000.–: Einsparungen infolge Optimierung Bauablauf/Diverses

Baunebenarbeiten, rund Fr. 30‘000.–:
– Fr. 30‘000.–: Einsparung bei den Gärtnerarbeiten

Reserven, rund Fr. 230‘000.–:
– Fr. 140‘000.–: nicht beanspruchte, vorgesehene Reserven
– Fr. 90‘000.–: nicht beanspruchte, vorgesehene Zusatzaufwendungen und Provisorien

Kostenanteile Wangen (netto):
Die Netto-Anteile der Gemeinde Wangen betragen gemäss Kostenteiler:

	Genehmigter Kredit / Kostenvoranschlag	**Schluss-rechnung**	Abweichung
	netto	netto	
Gesamtprojekt (ohne Anteil SBB)	***971‘000.00***	**884‘083.37**	**–9 %**
Neubau Bushof	*60‘000.00*	45‘581.07	–24 %
Anpassung Aussenanlagen	*911‘000.00*	838‘502.30	–8 %

Bericht und Antrag der Rechnungsprüfungskommission der Gemeinde Wangen zur Abrechnung vom Sachgeschäft „Bahnhof Siebnen-Wangen“

Sehr geehrte Mitbürgerinnen und Mitbürger

Die Rechnungsprüfungskommission hat die Abrechnung des Verpflichtungskredites zum Bahnhof Siebnen-Wangen im Betrag von CHF 884‘083.37 geprüft und für korrekt befunden und beantragt der Gemeindeversammlung, diese zu genehmigen. Erfreulicherweise sind hier Minderkosten von CHF 86‘916.63 zu verzeichnen.

Wangen, 05. März 2016

Die Rechnungsprüfungskommission:

Präsident RPK: Klaus Schibli

Aktuarin RPK: Sonja Pfister

Mitglieder RPK: Isabella Bruhin

Bruno Schildknecht

Reto Klarer

Traktandum 3

Vorlage und Genehmigung der Abrechnung des Verpflichtungskredites für den Ausbau der Nuolerstrasse in Wangen

An der Urnenabstimmung vom 4. Februar 2014 wurde dem Ausbau der Nuolerstrasse in Wangen und damit der Erteilung eines Verpflichtungskredites von CHF 820‘000.00 mit 1305 Ja zu 516 Nein zugestimmt.

Gemäss § 33 Abs. 3 des Gesetzes über den Finanzhaushalt der Bezirke und Gemeinden vom 27.01.1994 ist ein Verpflichtungskredit nach Abschluss des Bauvorhabens abzurechnen. Die Abrechnung des Verpflichtungskredites untersteht dem gleichen Prüfungs- und Genehmigungsverfahren wie die Gemeinderechnung.

A. Antrag des Gemeinderates:

Die vorliegende Abrechnung über den Verpflichtungskredit für den Ausbau der Nuolerstrasse in Wangen wird genehmigt.

B. Bericht des Gemeinderates:

	Genehmigter Kredit / Kostenvoranschlag	Schluss-rechnung	Abweichung
Strassenbauarbeiten	670‘000.00	498‘841.05	–26 %
Landerwerb	52‘000.00	51‘150.00	–2 %
Strassenbeleuchtung	10‘000.00	27‘574.20	+176 %
Diverse Fertigstellungsarbeiten	22‘000.00	11‘084.55	–50 %
Honorare und Nebenkosten	66‘000.00	64‘173.55	–3 %
Total	**820‘000.00**	**652‘823.35**	**–20 %**

Mit den effektiven Bauarbeiten wurde im Juni 2014 begonnen. Diese konnten bis Mitte November 2014 zur Hauptsache (ohne Deckbelag) abgeschlossen werden. Der Deckbelagseinbau erfolgte dann im Juni 2015. Nachdem im Herbst 2015 auch sämtliche Begleitmassnahmen (Vermessung & Vermarchung, Landabtretung, Beleuchtung und Markierung, Schlusshonorar) abgeschlossen werden konnten, kann nun die Bauabrechnung über dieses Projekt erstellt werden. Die grössten Abweichungen zum Kostenvoranschlag ergaben sich in der Arbeitsgattung Strassenbauarbeiten. Gegenüber dem Mittel aller eingereichten Offerten resultierte eine Differenz von – 6 % zum günstigsten Anbieter. Weitere Kosteneinsparungen ergaben sich daraus, dass zum Zeitpunkt der Erstellung des Kostenvoranschlags (2013) im Projekt noch vorgesehen war, beim Anschluss an das parallel zur Autobahn verlaufende Strassenstück am westlichen Projektende einen Fussgängerübergang mit Zwischeninsel mit entsprechenden Strassenverbreiterungen zu erstellen. Zudem wurde auch auf eine Anpassung bzw. Verschmälerung der Einfahrt in die St. Wendelstrasse verzichtet.

Bericht und Antrag der Rechnungsprüfungskommission der Gemeinde Wangen zur Abrechnung vom Sachgeschäft „Abrechnung Nuolerstrasse“

Sehr geehrte Mitbürgerinnen und Mitbürger

Die Rechnungsprüfungskommission hat die Bauabrechnung Ausbau Nuolerstrasse im Betrag von CHF 652‘823.35 geprüft und für korrekt befunden und beantragt der Gemeindeversammlung, diese zu genehmigen. Erfreulicherweise sind hier Minderkosten von CHF 167‘176.65 zu verzeichnen. Dies insbesondere, da auf die Fussgängerinsel mit entsprechender Strassenverbreiterung beim westlichen Fussgängerstreifen verzichtet wurde.

Wangen, 05. März 2016

Die Rechnungsprüfungskommission:

Präsident RPK: Klaus Schibli

Aktuarin RPK: Sonja Pfister

Mitglieder RPK: Isabella Bruhin

Bruno Schildknecht

Reto Klarer

Traktandum 4

Vorlage und Genehmigung der Gemeinde- und Zweigrechnungen für das Jahr 2015

Antrag des Gemeinderates

Die Gemeindeversammlung beschliesst:

1. Die im Druck vorliegende Verwaltungs- und Investitionsrechnung 2015 werden genehmigt.
2. Die im Druck vorliegende Rechnung des EW Wangen für das Jahr 2015 wird genehmigt.
3. Die im Druck vorliegende Abrechnung des Seniorenzentrums „Brunnenhof“ für das Jahr 2015 wird genehmigt.

Bericht und Antrag der Rechnungsprüfungskommission der Gemeinde Wangen zur Rechnung 2015

Sehr geehrte Mitbürgerinnen und Mitbürger

Die Rechnungsprüfungskommission hat die auf den 31. Dezember 2015 abgeschlossene Rechnung der Gemeinde sowie die EW-Zweigrechnung anhand von Stichproben geprüft und beurteilt. Für den Inhalt und das Ergebnis der Rechnung ist der Gemeinderat verantwortlich.

Unsere Prüfung hat ergeben, dass
– die Rechnung mit der Buchhaltung übereinstimmt
– die Buchhaltung ordnungsgemäss geführt ist
– die gesetzlichen Bestimmungen eingehalten sind

Bei einem Gesamtertrag von CHF 15‘313‘479.81 und einem Gesamtaufwand von CHF 15‘135‘885.92 schliesst die Rechnung 2015 mit einem erfreulichen Ertragsüberschuss von CHF 177‘593.89 ab. Budgetiert war ein Aufwandüberschuss von CHF 351‘300.00.

Bei einem Gesamtaufwand von CHF 3‘273‘799.40 und einem Gesamtertrag von CHF 3‘314‘924.91 schliesst die EW-Rechnung 2015 mit einem Ertragsüberschuss von CHF 41‘125.51 ab. Budgetiert war ein Ertragsüberschuss von CHF 12‘400.00.

Die Betriebsrechnung für das Seniorenzentrum Brunnenhof wurde auch in diesem Jahr wieder durch die RPK geprüft. Wir verweisen auf den separaten Prüfungsbericht.

Aufgrund der Prüfungsergebnisse beantragt die Rechnungsprüfungskommission dem Gemeinderat zuhanden der Gemeindeversammlung, die vorliegende Rechnung sowie die EW-Zweigrechnung für das Jahr 2015 zu genehmigen.

Wangen, 05. März 2016

Die Rechnungsprüfungskommission:

Präsident RPK: Klaus Schibli

Aktuarin RPK: Sonja Pfister

Mitglieder RPK: Isabella Bruhin

Bruno Schildknecht

Reto Klarer

Bericht zur Rechnung 2015

Geschätzte Wangnerinnen und Wangner

Es freut uns sehr, Ihnen eine erfolgreiche Rechnung 2015 präsentieren zu dürfen.

Der Ertragsüberschuss von CHF 177‘593.89 liegt um CHF 528‘893.89 über dem budgetierten Aufwandüberschuss von CHF 351‘300.

Seit einigen Jahren ist die Finanzsituation auch in der Gemeinde Wangen recht angespannt. Die Finanzverantwortlichen und der Gemeinderat geben ihr Bestes um die Finanzen der Gemeinde Wangen erfolgreich zu positionieren. Bereits im Budgetprozess wird versucht möglichst genau die für das Folgejahr benötigten Mittel zu eruieren.
Da viele Aufwände und Ausgaben in einer Gemeinde gebunden sind, d.h. werden vom Kanton vorgegeben und können nicht beeinflusst werden, ist es dementsprechend schwierig diese jeweils genau budgetieren zu können.
Erst mit der Schlussabrechung Ende Jahr zeigt es sich dann, ob die vom Kanton gemeldeten Zahlen in etwa im Budget liegen oder nicht. Dies zeigt sich auch dieses Jahr wieder bei folgenden Ressorts: Sonderschulen, Sozialversicherungen, Krankenversicherung und Regionalverkehr.

Das Ressort Bildung schliesst 2015 um CHF 141‘614.– besser ab als budgetiert. Hier gilt es vor allem die Minderausgaben bei der externen Sonderschulung zu erwähnen.

Beim Ressort Regionalverkehr ist der effektive Kantonsbeitrag an den öffentlichen Verkehr im 2015 tiefer als budgetiert ausgefallen.

Beim Ressort Finanzen und Steuern kann 2015 ein Mehrertrag von CHF 150‘848.– gegenüber dem Budget ausgewiesen werden.
Bei den ordentlichen Steuern laufendes Jahr natürliche Personen konnte fast eine Punktelandung erzielt werden.
Für die Mehreinnahmen beim Ressort Finanzen und Steuern haben vor allem die ordentlichen Steuern der nat. Personen Vorjahre beigetragen.

Das Eigenkapital der Gemeinde Wangen beträgt per 31.12.2015 neu CHF 1‘789‘953.94.

Die Investitionsrechnung schliesst mit Nettoinvestitionen von Fr. 1‘540‘882.70 ab.

Wir möchten es an dieser Stelle nicht unterlassen, allen Mitarbeiterinnen und Mitarbeitern der Gemeinde Wangen, dem Gemeinderat und den Kommissionsmitgliedern für die sehr gute Zusammenarbeit und den gewissenhaften Umgang mit den Gemeindefinanzen zu danken.

Patrick Schnellmann-Schärer
Säckelmeister

Hermann Bruhin Theiler
Gemeindekassier

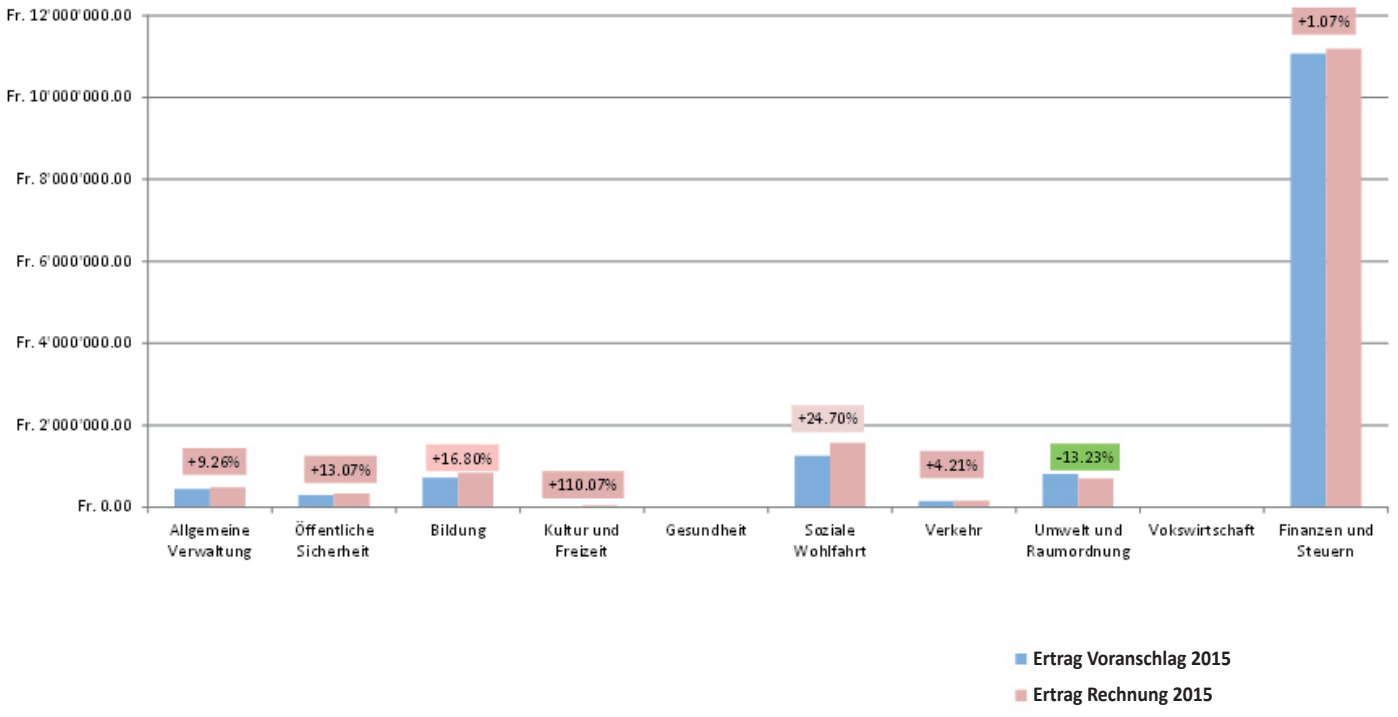
Fr. 12'000'000.00
Fr. 10'000'000.00
Fr. 8'000'000.00
Fr. 6'000'000.00
Fr. 4'000'000.00
Fr. 2'000'000.00
Fr. 0.00
+9.26%
+13.07%
+16.80%
+110.07%
+24.70%
+4.21%
-13.23%
+1.07%
Allgemeine Verwaltung
Öffentliche Sicherheit
Bildung
Kultur und Freizeit
Gesundheit
Soziale Wohlfahrt
Verkehr
Umwelt und Raumordnung
Vokswirtschaft
Finanzen und Steuern
Ertrag Voranschlag 2015
Ertrag Rechnung 2015

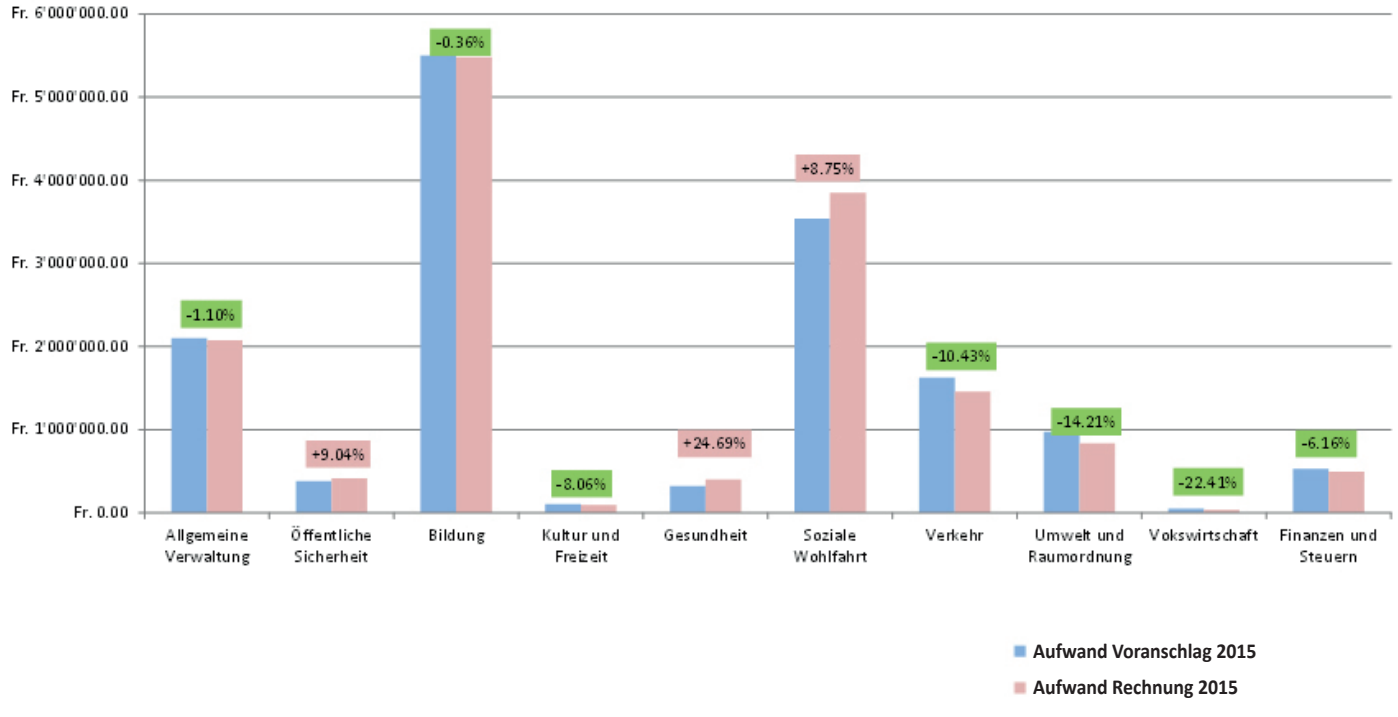
Fr. 6'000'000.00
Fr. 5'000'000.00
Fr. 4'000'000.00
Fr. 3'000'000.00
Fr. 2'000'000.00
Fr. 1'000'000.00
Fr. 0.00
-1.10%
+9.04%
-0.36%
-8.06%
+24.69%
+8.75%
-10.43%
-14.21%
-22.41%
-6.16%
Allgemeine Verwaltung
Öffentliche Sicherheit
Bildung
Kultur und Freizeit
Gesundheit
Soziale Wohlfahrt
Verkehr
Umwelt und Raumordnung
Vokswirtschaft
Finanzen und Steuern
Aufwand Voranschlag 2015
Aufwand Rechnung 2015

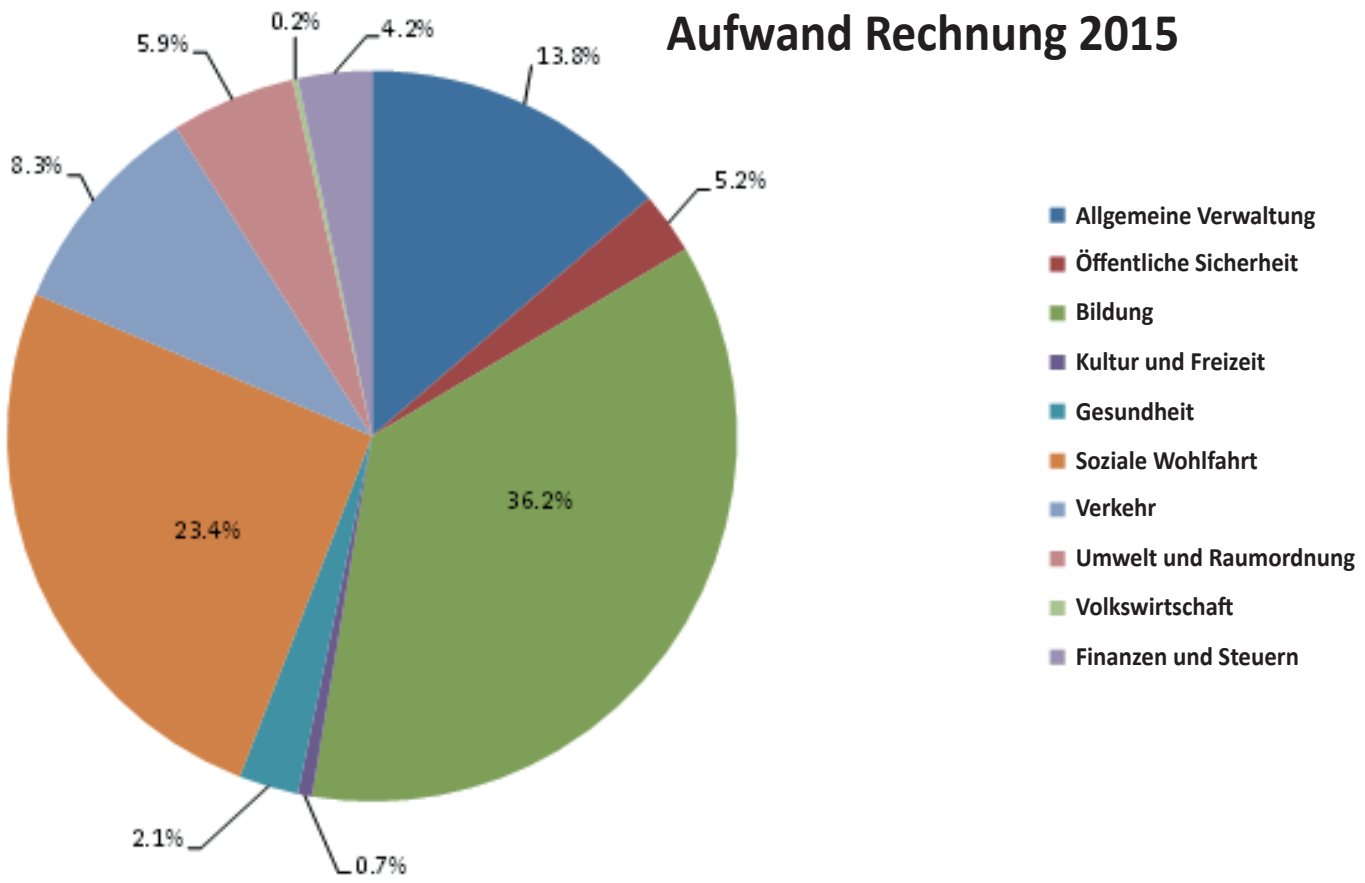
Aufwand Rechnung 2015
13.8%
5.2%
36.2%
0.7%
2.1%
23.4%
8.3%
5.9%
0.2%
4.2%
Allgemeine Verwaltung
Öffentliche Sicherheit
Bildung
Kultur und Freizeit
Gesundheit
Soziale Wohlfahrt
Verkehr
Umwelt und Raumordnung
Volkswirtschaft
Finanzen und Steuern

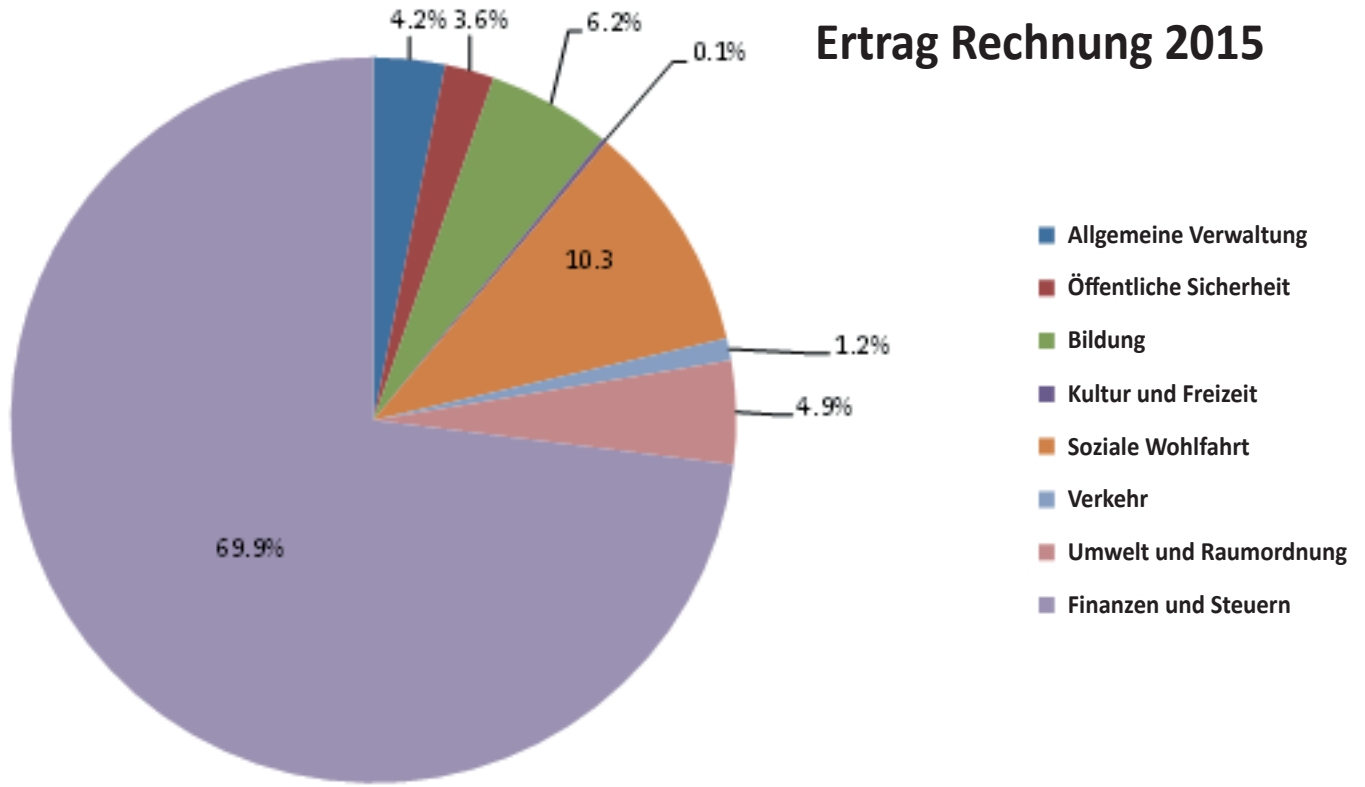
Ertrag Rechnung 2015
4.2%
3.6%
6.2%
0.1%
10.3
1.2%
4.9%
69.9%
Allgemeine Verwaltung
Öffentliche Sicherheit
Bildung
Kultur und Freizeit
Soziale Wohlfahrt
Verkehr
Umwelt und Raumordnung
Finanzen und Steuern

Übersicht

	Rechnung 2015		Voranschlag 2015		Rechnung 2014	
	Soll	Haben	Soll	Haben	Soll	Haben
Ergebnisse						
Laufende Rechnung						
Total Aufwand	15‘135‘885.92		15‘117‘200		14‘960‘991.26	
Total Ertrag		15‘313‘479.81		14‘765‘900		14‘064‘585.54
Ertragsüberschuss	**177‘593.89**					
Aufwandüberschuss				**351‘300**		**896‘405.72**
Investitionsrechnung						
Total Ausgaben	1‘622‘372.25		3‘378‘800		3‘815‘221.10	
Total Einnahmen		81‘489.55		2‘503‘800		3‘074‘278.83
Nettoinvestitionen		**1‘540‘882.70**		**875‘000**		**740‘942.27**
Finanzierung						
Nettoinvestitionen	1‘540‘882.70		875‘000		740‘942.27	
Abschreibungen		1‘346‘582.70		1‘386‘200		1‘334‘942.27
Aufwandüberschuss laufende Rechnung	0.00		351‘300		896‘405.72	
Ertragsüberschuss laufende Rechnung		177‘593.89				
Finanzierungsfehlbetrag		**16‘706.11**				**302‘405.72**
Finanzierungsüberschuss			**159‘900**			
Selbstfinanzierungsgrad	**99%**		**118%**		**59%**	

Zusammenzug der laufenden Rechnung

	Rechnung 2015		Voranschlag 2015		Rechnung 2014	
	Aufwand	Ertrag	Aufwand	Ertrag	Aufwand	Ertrag
Laufende Rechnung	**15‘135‘885.92**	**15‘313‘479.81**	**15‘117‘200**	**14‘765‘900**	**14‘960‘991.26**	**14‘064‘585.54**
Ertragsüberschuss	177‘593.89					
Aufwandüberschuss				351‘300		896‘405.72
0 ALLGEMEINE VERWALTUNG	**2‘076‘202.38**	**486‘624.03**	**2‘099‘200**	**445‘400**	**2‘031‘251.74**	**583‘045.76**
Nettoaufwand		1‘589‘578.35		1‘653‘800		1‘448‘205.98
1 ÖFFENTLICHE SICHERHEIT	**413‘703.50**	**336‘500.70**	**379‘400**	**297‘600**	**376‘852.00**	**317‘853.30**
Nettoaufwand		77‘202.80		81‘800		58‘998.70
2 BILDUNG	**5‘479‘329.79**	**844‘844.76**	**5‘499‘400**	**723‘300**	**5‘628‘964.02**	**814‘410.89**
Nettoaufwand		4‘634‘485.03		4‘776‘100		4‘814‘553.13
3 KULTUR UND FREIZEIT	**94‘515.97**	**33‘191.60**	**102‘800**	**15‘800**	**84‘437.99**	**12‘840.30**
Nettoaufwand		61‘324.37		87‘000		71‘597.69
4 GESUNDHEIT	**399‘520.33**		**320‘400**		**331‘839.02**	
Nettoaufwand		399‘520.33		320‘400		331‘839.02
5 SOZIALE WOHLFAHRT	**3‘848‘789.84**	**1‘571‘298.09**	**3‘541‘100**	**1‘260‘100**	**3‘690‘945.44**	**1‘546‘992.65**
Nettoaufwand		2‘277‘491.75		2‘281‘000		2‘143‘952.79
6 VERKEHR	**1‘457‘573.49**	**151‘004.23**	**1‘627‘300**	**144‘900**	**1‘391‘304.91**	**146‘405.54**
Nettoaufwand		1‘306‘569.26		1‘482‘400		1‘244‘899.37
7 UMWELT UND RAUMORDNUNG	**835‘616.38**	**703‘223.78**	**974‘000**	**810‘400**	**879‘860.72**	**716‘740.12**
Nettoaufwand		132‘392.60		163‘600		163‘120.60
8 VOLKSWIRTSCHAFT	**36‘389.90**		**46‘900**		**35‘807.00**	
Nettoaufwand		36‘389.90		46‘900		35‘807.00
9 FINANZEN UND STEUERN	**494‘244.34**	**11‘186‘792.62**	**526‘700**	**11‘068‘400**	**509‘728.42**	**9‘926‘296.98**
Nettoertrag	10‘692‘548.28		10‘541‘700		9‘416‘568.56	

Artengliederung der laufenden Rechnung

		Rechnung 2015		Voranschlag 2015		Rechnung 2014	
		Aufwand	Ertrag	Aufwand	Ertrag	Aufwand	Ertrag
3	**AUFWAND**	**15‘135‘885.92**		**15‘117‘200**		**14‘960‘991.26**	
30	**Personalaufwand**	**5‘774‘775.50**		**5‘605‘400**		**5‘709‘060.95**	
300	Behörden, Kommissionen	135‘399.10		162‘600		130‘828.70	
301	Löhne des Verwaltungs- & Betriebspersonals	1‘666‘626.60		1‘606‘700		1‘563‘398.80	
302	Löhne der Lehrkräfte	3‘012‘743.90		2‘871‘500		3‘092‘830.90	
303	Sozialversicherungsbeiträge	373‘031.20		364‘500		375‘756.95	
304	Personalversicherungsbeiträge	467‘646.85		462‘400		430‘406.75	
305	Unfall- & Krankenversicherungsbeiträge	84‘934.90		87‘400		86‘950.00	
306	Kleiderentschädigungen, Wohnungs- & Verpflegungszulagen	845.25		13‘000		8‘998.15	
309	Übriger Personalaufwand	33‘547.70		37‘300		19‘890.70	
31	**Sachaufwand**	**2‘021‘974.43**		**2‘186‘000**		**2‘312‘176.15**	
310	Büro- & Schulmaterialien, Drucksachen	137‘245.37		147‘600		141‘427.22	
311	Mobilien, Maschinen, Fahrzeuge	110‘574.73		147‘000		122‘826.65	
312	Wasser, Energie, Heizmaterial	123‘903.65		125‘300		130‘710.80	
313	Verbrauchsmaterialien	39‘031.93		34‘000		37‘644.77	
314	Dienstleistungen Dritter für den baulichen Unterhalt	593‘876.50		636‘000		765‘609.20	
315	Dienstleistungen Dritter für den übrigen Unterhalt	243‘777.51		256‘300		242‘514.38	
316	Mieten, Pachten und Benützungskosten	4‘536.00		5‘400		5‘308.00	
317	Spesenentschädigungen	10‘818.00		13‘400		10‘939.70	
318	Dienstleistungen und Honorare	712‘649.54		758‘500		766‘329.97	
319	Übriger Sachaufwand	45‘561.20		62‘500		88‘865.46	
32	**Passivzinsen**	**394‘425.51**		**453‘700**		**445‘316.59**	
321	Kurzfristige Schulden	8‘313.85		13‘500		8‘928.45	
322	Mittel-& langfristige Schulden	342‘052.31		341‘600		346‘704.33	
323	Sonderrechnungen	9‘745.75		3‘800		7‘918.65	
329	Übrige Zinsen	34‘313.60		94‘800		81‘765.16	
33	**Abschreibungen**	**1‘426‘123.14**		**1‘455‘300**		**1‘426‘026.34**	
330	Finanzvermögen	79‘540.44		63‘700		54‘424.70	
331	Verwaltungsvermögen, ordentliche Abschreibungen	1‘346‘582.70		1‘386‘200		1‘334‘942.27	
333	Bilanzfehlbetrag			5‘400		36‘659.37	
35	**Entschädigungen an Gemeinwesen**	**512‘485.80**		**561‘200**		**475‘264.18**	
351	Kanton	12‘607.65		3‘500		3‘858.15	
352	Gemeinden, Bezirke und Zweckverbände	499‘878.15		557‘700		471‘406.03	
36	**Eigene Beiträge**	**4‘440‘781.12**		**4‘385‘300**		**4‘070‘945.92**	
360	Bund	6‘798.60		4‘500		1‘671.60	
361	Kanton	1‘946‘292.05		2‘031‘300		1‘784‘156.65	
362	Gemeinden, Bezirke und Zweckverbände	419‘094.00		491‘900		461‘516.95	
363	Eigene Anstalten	46‘563.10		41‘000		19‘925.66	
365	Private Institutionen	412‘864.83		342‘300		335‘724.22	
366	Private Haushalte	1‘609‘168.54		1‘474‘300		1‘467‘950.84	
38	**Einlagen Spezialfinanzierungen**	**107‘668.11**		**6‘600**		**63‘796.80**	
380	Einlagen Spezialfinanzierungen	107‘668.11		6‘600		63‘796.80	
39	**Interne Verrechnungen**	**457‘652.31**		**463‘700**		**458‘404.33**	
390	Anteil Personalaufwand	28‘500.00		28‘500		28‘500.00	
393	Anteil Kapitalzinsen	429‘152.31		435‘200		429‘904.33	

		Rechnung 2015		Voranschlag 2015		Rechnung 2014	
		Aufwand	Ertrag	Aufwand	Ertrag	Aufwand	Ertrag
4	**E R T R A G**		**15‘313‘479.81**		**14‘765‘900**		**14‘064‘585.54**
40	**Steuern**		**9‘166‘001.91**		**9‘046‘600**		**8‘022‘238.25**
400	Einkommens-& Vermögenssteuern		8‘568‘679.81		8‘404‘800		7‘584‘673.70
401	Ertrags-& Kapitalsteuern		577‘861.25		624‘000		419‘862.25
406	Hundesteuern		19‘460.85		17‘800		17‘702.30
41	**Regalien und Konzessionen**		**11‘378.05**		**9‘300**		**9‘380.00**
410	Konzessionen		11‘378.05		9‘300		9‘380.00
42	**Vermögenserträge**		**42‘600.10**		**39‘900**		**40‘446.85**
420	Banken		6‘256.50		6‘500		5‘637.75
421	Guthaben		8‘497.85		10‘100		8‘535.50
423	Liegenschaftserträge Finanzvermögen		600.00		600		600.00
427	Liegenschaftserträge Verwaltungsvermögen		17‘500.00		17‘500		17‘500.00
429	Übrige Vermögenserträge		9‘745.75		5‘200		8‘173.60
43	**Entgelte**		**2‘371‘420.14**		**1‘828‘700**		**2‘339‘065.11**
430	Ersatzabgaben		277‘125.40		269‘000		267‘629.05
431	Gebühren für Amtshandlungen		261‘827.38		231‘000		372‘066.66
434	Andere Benützungsgebühren, Dienstleistungen		733‘294.66		682‘300		691‘482.16
436	Rückerstattungen		1‘099‘172.70		646‘400		1‘007‘887.24
44	**Anteile und Beiträge ohne Zweckbindung**		**1‘666‘418.30**		**1‘663‘900**		**1‘494‘535.00**
440	Anteile an Bundeseinnahmen		3‘418.30		900		2‘635.00
441	Anteile an Kantonseinnahmen		1‘039‘700.00		1‘039‘700		931‘200.00
444	Finanzausgleich		623‘300.00		623‘300		560‘700.00
45	**Rückerstattungen von Gemeinwesen**		**664‘625.40**		**662‘300**		**716‘472.80**
451	Kanton		2‘546.10		2‘600		2‘517.10
452	Gemeinden, Bezirke und Zweckverbände		662‘079.30		659‘700		713‘955.70
46	**Beiträge für eigene Rechnung**		**922‘579.70**		**881‘400**		**928‘202.55**
461	Kanton		915‘761.35		864‘900		865‘982.90
469	Übrige Beiträge		6‘818.35		16‘500		62‘219.65
48	**Entnahmen Spezialfinanzierung**		**10‘803.90**		**170‘100**		**55‘840.65**
480	Entnahmen Spezialfinanzierung		10‘803.90		170‘100		55‘840.65
49	**Interne Verrechnungen**		**457‘652.31**		**463‘700**		**458‘404.33**
490	Aufteilung Personalaufwand		115‘600.00		122‘100		111‘700.00
493	Aufteilung Kapitalzinsen		342‘052.31		341‘600		346‘704.33

Details der laufenden Rechnung

		Rechnung 2015		Voranschlag 2015		Rechnung 2014	
		Aufwand	Ertrag	Aufwand	Ertrag	Aufwand	Ertrag
0	**ALLGEMEINE VERWALTUNG**	**2‘076‘202.38**	**486‘624.03**	**2‘099‘200**	**445‘400**	**2‘031‘251.74**	**583‘045.76**
011	**Legislative/Gemeindeversammlung**	**35‘594.60**		**28‘900**		**34‘599.05**	
300.10	Entschädigung RPK,Wahl- und Abstimmungsbüro	13‘234.50		11‘700		13‘347.50	
310.00	Drucksachen, Inserate	20‘961.00		16‘000		18‘815.45	
319.00	Übriger Aufwand	1‘399.10		1‘200		2‘436.10	
012	**Exekutive/Gemeindebehörde**	**157‘261.85**		**157‘500**		**143‘602.40**	
300.00	Entschädigungen, Tag- und Sitzungsgelder	68‘455.00		70‘000		69‘460.00	
303.00	Arbeitgeberbeiträge AHV, ALV, FAK	8‘704.75		9‘700		8‘529.00	
317.00	Spesenentschädigungen	268.80		2‘500		312.80	
318.00	Ehrenausgaben, Repräsentationskosten	36‘445.80		42‘900		31‘142.60	
318.10	Rechts- und Beratungskosten [1]	38‘058.85		28‘000		29‘353.50	
319.00	Übriger Aufwand	5‘328.65		4‘400		4‘804.50	
020	**Gemeindeverwaltung**	**1‘272‘380.18**	**192‘638.98**	**1‘323‘400**	**213‘200**	**1‘268‘844.35**	**220‘927.61**
301.00	Besoldungen	832‘469.60		837‘100		833‘462.25	
303.00	Arbeitgeberbeiträge AHV, ALV, FAK	63‘943.40		66‘700		65‘019.15	
304.00	Arbeitgeberbeiträge Pensionskasse	87‘065.10		84‘600		78‘611.40	
305.00	Arbeitgeberbeiträge Kranken- und Unfallversicherung	8‘867.20		13‘900		10‘503.55	
309.00	Übriger Personalaufwand Aus- und Weiterbildung	9‘433.40		11‘100		8‘984.70	
310.00	Büromaterial, Drucksachen, Inserate	13‘513.85		16‘000		15‘296.60	
311.10	Anschaffungen Büromobiliar und Maschinen	2‘366.00		6‘000		5‘129.65	
311.20	Anschaffungen EDV	25‘585.80		37‘000		9‘541.90	
315.10	Unterhalt Büromobiliar und Maschinen	12‘449.45		16‘000		13‘571.15	
315.20	Unterhalt EDV-Anlage	87‘467.55		97‘600		83‘863.10	
316.00	Mieten und Benützungskosten			1‘500		1‘500.00	
317.00	Spesenentschädigungen	1‘293.20		1‘300		1‘606.90	
318.10	Telefon, Fax, Porti, Betreibungskosten	66‘814.63		78‘900		80‘561.05	
318.20	Sachversicherungsprämien	6‘424.70		6‘500		6‘467.30	
318.30	Gebühren für Amtshandlungen	34‘592.20		25‘000		30‘394.50	
319.00	Übriger Aufwand	6‘814.75		8‘300		7‘855.30	
352.00	Kostenanteil Zivilstandskreis Ausserschwyz	13‘279.35		15‘900		16‘475.85	
431.00	Gebühren für Amtshandlungen		65‘417.88		95‘000		83‘730.76
436.00	Rückerstattungen		32‘016.20		27‘700		45‘790.90
451.00	Rückerstattungen von Kanton		2‘546.10		2‘600		2‘517.10
452.00	Rückerstattungen von anderen Gemeinwesen		64‘158.80		59‘400		60‘388.85
490.00	Interne Verrechnungen		28‘500.00		28‘500		28‘500.00
029	**Bau- & Liegenschaftenverwaltung**	**65‘015.95**	**177‘877.70**	**35‘500**	**120‘000**	**69‘999.35**	**259‘488.10**
310.00	Drucksachen, Fachliteratur Inserate	4‘897.35		5‘500		5‘719.75	
318.00	Baukontrollen	60‘118.60		30‘000		64‘279.60	
431.00	Baubewilligungen		177‘877.70		120‘000		259‘488.10
060	**Mehrzweckgebäude**	**545‘949.80**	**116‘107.35**	**553‘900**	**112‘200**	**514‘206.59**	**102‘630.05**
300.00	Entschädigungen, Tag- und Sitzungsgelder	1‘512.50		1‘500		1‘295.00	
301.00	Besoldungen	78‘496.95		76‘500		74‘517.00	
303.00	Arbeitgeberbeiträge AHV, ALV, FAK	8‘576.65		9‘800		8‘675.70	
304.00	Arbeitgeberbeiträge Pensionskasse	9‘465.60		9‘500		8‘604.60	
305.00	Arbeitgeberbeiträge Kranken- und Unfallversicherung	1‘104.25		1‘400		1‘130.35	
311.00	Anschaffungen Mobilien und Maschinen	4‘817.90		6‘000		4‘037.95	
312.00	Energie, Wasser, Heizkosten, Kehricht	45‘885.75		45‘000		48‘176.50	
313.00	Verbrauchsmaterialien	14‘060.48		15‘000		16‘917.14	
314.00	Baulicher Unterhalt	101‘622.22		113‘000		56‘634.80	
315.00	Unterhalt Mobilien, Maschinen, Geräte	23‘948.15		22‘500		27‘461.90	
318.00	Übrige Dienstleistungen	12‘831.70		12‘500		12‘457.45	
331.00	Ordentliche Abschreibungen	196‘900.00		196‘800		214‘100.00	
393.00	Anteil Kapitalzinsen	46‘727.65		44‘400		40‘198.20	

Kto. Nr. 012.318.10 Rechts und Beratungskosten:

[1] Durch ein Gerichtsurteil musste eine Pateientschädigung betreffend Nuolen See bezahlt werden.

		Rechnung 2015		Voranschlag 2015		Rechnung 2014	
		Aufwand	Ertrag	Aufwand	Ertrag	Aufwand	Ertrag
427.00	Liegenschaftserträge		3‘000.00		3‘000		3‘000.00
434.00	Benützungsgebühren		7‘920.00		10‘400		10‘866.00
436.00	Rückerstattungen		18‘087.35		5‘200		5‘564.05
490.00	Interne Verrechnung		87‘100.00		93‘600		83‘200.00
1	**ÖFFENTLICHE SICHERHEIT**	**413‘703.50**	**336‘500.70**	**379‘400**	**297‘600**	**376‘852.00**	**317‘853.30**
100	**Vermessung**	**10‘000.00**	**1‘000.00**	**16‘000**	**1‘000**		**1‘000.00**
318.00	Nachführungskosten	10‘000.00		13‘000			
319.00	Übriger Sachaufwand			3‘000			
431.00	Gebühren für Amtshandlungen		1‘000.00		1‘000		1‘000.00
103	**Betreibungswesen**	**50‘324.20**		**44‘000**		**47‘361.90**	
301.00	Besoldungsanteil Gemeinde	40‘316.10		35‘300		38‘554.10	
303.00	Arbeitgeberbeiträge AHV,ALV,FAK	3‘099.90		2‘800		3‘009.35	
304.00	Arbeitgeberbeiträge Pensionskasse	6‘908.20		5‘900		5‘798.45	
104	**Vormundschaft**		**1‘150.00**				**8‘370.00**
431.00	Gebühren für Amtshandlungen		1‘150.00				8‘370.00
107	**Wirtschaftswesen**		**14‘328.05**		**12‘300**		**12‘500.00**
410.00	Patentgebühren/Konzessionen		11‘378.05		9‘300		9‘380.00
431.00	Verlängerungen		2‘950.00		3‘000		3‘120.00
120	**Vermittleramt**	**9‘642.55**	**6‘150.00**	**11‘600**	**6‘000**	**8‘677.50**	**7‘950.00**
301.00	Besoldungen	6‘000.00		6‘500		7‘450.00	
303.00	Arbeitgeberbeiträge AHV,ALV,FAK	461.35		500		581.50	
319.00	Übriger Aufwand	3‘181.20		4‘600		646.00	
431.00	Gebühren für Amtshandlungen		6‘150.00		6‘000		7‘950.00
140	**Feuerwehr (Spezialfinanzierung)**	**313‘872.65**	**313‘872.65**	**278‘300**	**278‘300**	**288‘033.30**	**288‘033.30**
300.00	Entschädigungen Kommandanten und Feuerwehrkommission	9‘510.00		8‘000		9‘132.50	
301.00	Besoldungen Feuerwehrkorps, Feuerschauer	29‘018.00		34‘000		28‘353.00	
301.10	Aktiveinsätze	16‘564.00		13‘000		8‘010.00	
306.00	Uniformen, Dienstanzüge	845.25		13‘000		8‘998.15	
309.00	Instruktionskurse	23‘015.10		24‘200		9‘836.00	
310.00	Büromaterial, Drucksachen	4‘088.10		3‘900		5‘281.20	
311.00	Anschaffungen Maschinen, Geräte, Fahrzeuge	21‘411.40		28‘000		25‘022.40	
315.00	Unterhalt Maschinen,Geräte, Fahrzeuge, Ausrüstung	23‘642.15		19‘700		22‘962.90	
316.00	Mieten, Benützungskosten	3‘836.00		3‘900		3‘808.00	
318.10	Telefon- und Alarmdienst	9‘662.45		8‘100		7‘458.90	
318.20	Sachversicherungsprämien	4‘567.05		4‘600		4‘567.80	
319.00	Übriger Aufwand	8‘965.00		8‘900		8‘479.75	
319.10	Sachaufwand Einsätze	1‘743.65		2‘000		1‘946.45	
321.00	Zinsen auf kurzfristigen Schulden			1‘000		254.95	
329.00	Skonti auf Ersatzabgabe	333.15		1‘500		1‘500.65	
331.00	Ordentliche Abschreibungen	26‘400.00		26‘300		33‘000.00	
333.00	Abschreibung Bilanzfehlbetrag			5‘400		36‘659.37	
363.00	Anschaffungen und Unterhalt Hydranten	46‘563.10		41‘000		19‘925.66	
380.00	Einlage in Spezialfinanzierung	56‘637.75		6‘600		23‘341.67	
390.00	Gehälterverrechnung	6‘500.00		6‘500		6‘500.00	
393.00	Verrechnung Zins und Abschreibung	20‘570.50		18‘700		22‘993.95	
429.00	Übrige Vermögenserträge		1‘275.55				
430.00	Ersatzabgaben		277‘125.40		269‘000		267‘629.05
436.00	Rückerstattungen Dritter [2]		33‘971.70		7‘000		18‘154.25
461.00	Kantonsbeiträge		1‘500.00		2‘300		2‘250.00

Kto. Nr. 140.436.00 Rückerstattung Dritter:

[2] Es konnten deutlich mehr Einsätze verrechnet werden.

		Rechnung 2015		Voranschlag 2015		Rechnung 2014	
		Aufwand	Ertrag	Aufwand	Ertrag	Aufwand	Ertrag
150	**Militär (Quartieramt, Schiesswesen)**	**9‘864.10**		**9‘500**		**14‘577.20**	
318.30	Sicherungsmassnahmen					855.00	
	Sanierung Kugelfang Chälenrain						
318.40	Sicherungsmassnahmen Kugelfang Nuolen	364.10				4‘072.20	
352.00	Entschädigungen an Bezirke, Gemeinden, Zweckverbände	9‘500.00		9‘500		9‘650.00	
160	**Zivilschutz**	**20‘000.00**		**20‘000**		**18‘202.10**	
352.20	Kostenanteil Katastab Siebnen	20‘000.00		20‘000		18‘202.10	
2	**BILDUNG**	**5‘479‘329.79**	**844‘844.76**	**5‘499‘400**	**723‘300**	**5‘628‘964.02**	**814‘410.89**
200	**Kindergarten**	**705‘093.90**	**168‘453.10**	**637‘400**	**134‘200**	**662‘074.95**	**153‘133.90**
302.00	Besoldungen	583‘703.45		518‘700		542‘480.60	
303.00	Arbeitgeberbeiträge AHV, ALV, FAK	44‘880.75		41‘100		42‘343.30	
304.00	Arbeitgeberbeiträge Pensionskasse	56‘512.05		56‘100		50‘177.00	
305.00	Arbeitgeberbeiträge Kranken- und Unfallversicherung	7‘788.55		8‘000		7‘973.30	
310.00	Spiel- und Verbrauchsmaterial	9‘432.20		10‘500		9‘536.75	
311.00	Anschaffungen Mobiliar	2‘776.90		3‘000		9‘564.00	
436.00	Rückerstattungen		37‘870.00		2‘600		17‘016.95
461.00	Kantonsbeiträge an Besoldungen		129‘600.00		129‘600		134‘600.00
461.10	Kantonsbeiträge an die integrierte Sonderschulung		983.10		2‘000		1‘516.95
210	**Primarschule**	**2‘853‘811.22**	**646‘483.76**	**2‘770‘000**	**561‘500**	**3‘009‘056.62**	**630‘539.19**
302.00	Besoldungen	2‘274‘773.15		2‘179‘800		2‘386‘131.50	
303.00	Arbeitgeberbeiträge AHV, ALV, FAK	186‘768.10		184‘400		198‘128.05	
304.00	Arbeitgeberbeiträge Pensionskasse	242‘872.00		240‘300		229‘711.70	
305.00	Arbeitgeberbeiträge Kranken- und Unfallversicherung	56‘685.50		55‘000		58‘030.40	
310.10	Lehrmittel und Verbrauchsmaterial	57‘920.21		62‘000		58‘101.40	
310.20	Lehrmittel und Verbrauchsmaterial Handarbeit	13‘707.11		18‘000		16‘482.92	
310.30	Schulbibliothek	2‘890.25		4‘000		3‘357.20	
317.00	Lager	9‘000.00		9‘000		9‘000.00	
319.00	Übriger Aufwand	9‘194.90		17‘500		50‘113.45	
436.00	Rückerstattungen Dritter		186‘383.51		52‘000		144‘514.79
461.00	Kantonsbeiträge an Besoldungen		440‘600.00		440‘600		439‘200.00
461.10	Kantonsbeiträge an die integrierte Sonderschulung		19‘500.25		68‘900		46‘824.40
214	**Musikschule**	**67‘020.00**		**79‘500**		**77‘058.00**	
362.00	Beiträge an Zweckverbände	67‘020.00		79‘500		77‘058.00	
218	**Allgemeine Schuldienste**	**143‘240.75**		**143‘600**		**143‘228.05**	
318.10	Kostenanteil Schwimmbad, Schülertransporte	125‘155.20		125‘000		124‘660.20	
318.20	Haftpflicht- und Schülerunfallversicherungsprämien	3‘085.55		3‘600		3‘567.85	
352.10	Schulsozialarbeit	15‘000.00		15‘000		15‘000.00	
219	**Schulverwaltung**	**175‘489.80**	**14‘214.45**	**209‘000**	**13‘000**	**185‘999.25**	**16‘550.95**
300.00	Entschädigungen Tag- und Sitzungsgeld	7‘367.50		16‘000		8‘215.00	
302.10	Schulleitung	120‘525.35		140‘300		129‘281.00	
302.20	Schulsekretariat	33‘741.95		32‘700		34‘937.80	
304.00	Arbeitgeberbeiträge Pensionskasse	2‘946.00		3‘000		2‘943.35	
310.00	Büromaterial, Drucksachen, Inserate	6‘993.40		8‘000		6‘032.25	
319.00	Übriger Aufwand	3‘915.60		9‘000		4‘589.85	
436.00	Rückerstattungen Dritter		14‘214.45		13‘000		16‘550.95
220	**Sonderschulen**	**525‘877.95**		**660‘100**		**466‘090.90**	
361.00	Externe Sonderschulungen	502‘774.45		615‘100		422‘025.10	
362.00	Beiträge an psychomotorische	23‘103.50		45‘000		44‘065.80	
	Therapiestelle Freienbach / Lachen						

		Rechnung 2015		Voranschlag 2015		Rechnung 2014	
		Aufwand	Ertrag	Aufwand	Ertrag	Aufwand	Ertrag
240	**Schulliegenschaften und Anlagen**	**1‘008‘796.17**	**15‘693.45**	**999‘800**	**14‘600**	**1‘085‘456.25**	**14‘186.85**
300.00	Entschädigungen, Tag- und Sitzungsgelder	1‘512.50		1‘800		1‘295.00	
301.00	Besoldungen	204‘768.00		201‘200		205‘793.80	
303.00	Arbeitgeberbeiträge AHV, ALV, FAK	13‘691.45		12‘500		13‘803.10	
304.00	Arbeitgeberbeiträge Pensionskasse	14‘300.85		14‘700		13‘098.25	
305.00	Arbeitgeberbeiträge Kranken- und Unvallversicherung	3‘839.10		3‘700		3‘930.15	
311.10	Anschaffungen Mobilien, Maschinen, Geräte Schule	32‘541.22		35‘000		38‘841.75	
311.20	Anschaffungen Mobilien, Maschinen, Geräte, Liegenschaften	9‘809.40		10‘000		17‘926.80	
312.00	Wasser, Energie, Heizung, Abwasser, Kehricht	44‘143.20		41‘000		44‘038.80	
313.00	Betriebs- und Verbrauchsmaterial	17‘525.75		13‘000		14‘323.25	
314.00	Unterhalt Schulhäuser und Anlagen	124‘555.58		120‘000		162‘370.39	
315.10	Unterhalt Maschinen und Geräte Schule	46‘323.59		47‘000		43‘729.60	
315.20	Unterhalt Maschinen und Geräte Liegenschaften	10‘916.67		12‘000		12‘179.43	
316.00	Mieten und Benützungskosten [3]	700.00					
318.00	Übrige Dienstleistungen	2‘670.55		2‘000		1‘521.80	
318.10	Telefon	4‘198.95		4‘600		4‘295.50	
318.20	Sachversicherungsprämien	17‘038.00		17‘100		17‘102.30	
319.00	Übriger Aufwand	500.00		700		550.00	
331.00	Ordentliche Abschreibungen	309‘200.00		309‘000		336‘200.00	
393.00	Anteil Kapitalzinsen	79‘561.36		75‘100		88‘756.33	
393.10	Interne Verrechnung Kostenanteil Mehrzweckgebäude	71‘000.00		79‘400		65‘700.00	
427.00	Liegenschaftserträge		14‘500.00		14‘500		14‘500.00
434.00	Andere Benützungsgebühren		200.00		100		100.00
436.00	Rückerstattungen		993.45				-413.15
3	**KULTUR UND FREIZEIT**	**94‘515.97**	**33‘191.60**	**102‘800**	**15‘800**	**84‘437.99**	**12‘840.30**
300	**Kulturförderung**	**64‘776.67**	**18‘911.20**	**57‘800**	**6‘000**	**53‘694.95**	**2‘240.80**
300.00	Entschädigungen, Tag- und Sitzungsgelder	13‘638.80		10‘000		8‘378.30	
318.00	Örtliche Kulturförderung	26‘157.87		24‘000		20‘391.65	
318.10	Ehrungen	2‘700.00		2‘000		2‘045.00	
365.00	Beiträge an private Institutionen	22‘280.00		21‘800		22‘880.00	
436.00	Rückerstattungen [4]		18‘911.20		6‘000		2‘240.80
330	**Parkanlagen, Wanderwege**	**483.65**	**475.00**	**1‘200**	**800**	**862.10**	**475.00**
314.00	Baulicher Unterhalt an Dritte	338.80		1‘000		719.30	
365.00	Beiträge an private Institutionen	144.85		200		142.80	
461.00	Beiträge vom Kanton		475.00		800		475.00
340	**Sport- & Freizeitanlagen**	**29‘255.65**	**13‘805.40**	**43‘800**	**9‘000**	**29‘880.94**	**10‘124.50**
300.00	Entschädigungen, Tag- und Sitzungsgelder			5‘600		260.00	
301.00	Besoldungen	10‘786.40		12‘300		11‘624.45	
303.00	Arbeitgeberbeiträge AHV, ALV, FAK	829.35		700		939.40	
311.00	Anschaffungen Mobilien, Maschinen, Geräte, Fahrzeuge	50.00		5‘000		677.55	
312.00	Wasser, Energie, Heizung, Abwasser, Kehricht	1‘778.05		3‘500		1‘717.35	
313.00	Verbrauchsmaterial	1‘727.30		2‘000		1‘412.33	
315.00	Unterhalt, Mobilien, Maschinen und Geräte	1‘424.45		2‘500		257.10	
318.00	Dienstleistungen, Honorare	4‘185.10		5‘000		4‘842.76	
365.00	Beiträge an private Institutionen	8‘475.00		7‘200		8‘150.00	
434.00	Benützungsgebühren [5]		13‘100.00		8‘800		9‘750.00
436.00	Rückerstattungen		705.40		200		374.50

Kto. Nr. 240.316.00 Mieten und Benützungskosten:
[3] Miete für zwei Parkplätze beim Kindergarten Siebnen.

Kto. Nr. 300.436.00 Rückerstattungen:
[4] Einnahmen vom Jass- und Comedy Abend.

340.434.00 Benützungsgebüren:
[5] Tariferhöhung für die Miete Schützenhaus Nuolen.

		Rechnung 2015		Voranschlag 2015		Rechnung 2014	
		Aufwand	Ertrag	Aufwand	Ertrag	Aufwand	Ertrag
4	**GESUNDHEIT**	**399‘520.33**		**320‘400**		**331‘839.02**	
440	**Ambulante Krankenpflege**	**368‘516.98**		**292‘600**		**295‘746.42**	
365.00	Beiträge an private Institutionen	500.00		500		500.00	
365.10	Beitrag Verein Spitex [6]	366‘816.98		291‘100		295‘246.42	
365.20	Beitrag Entlastungsdienst SRK	1‘200.00		1‘000			
460	**Schulgesundheitsdienst**	**11‘975.70**		**11‘300**		**11‘444.40**	
318.00	Schul- und Zahnärztliche Untersuche	11‘975.70		11‘300		11‘444.40	
491	**Seerettungsdienst**	**19‘027.65**		**16‘500**		**24‘648.20**	
352.00	Kostenanteil für regionalen Seerettungsdienst	19‘027.65		16‘500		24‘648.20	
5	**SOZIALE WOHLFAHRT**	**3‘848‘789.84**	**1‘571‘298.09**	**3‘541‘100**	**1‘260‘100**	**3‘690‘945.44**	**1‘546‘992.65**
500	**Sozialversicherungen**	**1‘087‘591.40**		**1‘055‘100**		**1‘066‘762.00**	
361.00	Beiträge an Kanton	758‘620.90		687‘700		726‘368.85	
362.00	Gemeindebeiträge an die Pflegefinanzierung (Restfinanzierung KVG)	328‘970.50		367‘400		340‘393.15	
520	**Krankenversicherung**	**402‘785.10**	**115‘763.95**	**247‘600**		**408‘930.10**	**93‘087.05**
361.00	Beiträge an Kanton	287‘021.15		247‘600		315‘843.05	
366.00	Bevorschussung Grundprämie KVG	115‘763.95				93‘087.05	
436.00	Rückerstattung Grundprämie KVG		115‘763.95				93‘087.05
540	**Jugend**	**23‘730.50**		**23‘500**		**23‘306.50**	
352.00	Beiträge an Mütterberatung und Säuglingspflege	21‘730.50		21‘600		21‘406.50	
365.00	Beiträge an Private Institutionen	2‘000.00		1‘900		1‘900.00	
570	**Seniorenzentrum Brunnenhof (Spezialfinanzierung)**	**597‘920.50**	**597‘920.50**	**600‘300**	**600‘300**	**653‘566.85**	**653‘566.85**
331.00	Ordentliche Abschreibungen	475‘500.00		475‘500		517‘000.00	
393.00	Kapitalzinsen	122‘420.50		124‘800		136‘566.85	
452.00	Rückerstattungen von Seniorenzentrum Brunnenhof		597‘920.50		600‘300		653‘566.85
580	**Wirtschaftliche Sozialhilfe**	**1‘168‘733.70**	**620‘927.85**	**1‘309‘300**	**542‘200**	**1‘179‘494.39**	**652‘368.60**
366.10	Schweizerbürger in der Gemeinde	538‘602.20		514‘200		552‘663.25	
366.20	Ausländer	337‘207.95		434‘100		386‘558.99	
366.21	Vorl. aufgenommene Flüchtlinge mit weniger als 7 Jahre Aufenthalt (F)	49‘616.15		46‘000		22‘451.00	
366.22	Anerkannte Flüchtlinge mit weniger als 5 Jahren Aufenthalt (B)	59‘456.30		88‘400		61‘846.95	
366.23	Vorl.aufgenommene Ausländer mit mehr als 7 Jahre Auftenthalt (F)	10‘711.85		16‘000		4‘906.20	
366.30	Gemeindebürger in anderen Kantonen	76‘606.15		80‘200		28‘573.40	
366.50	Alimentenbevorschussungen	96‘533.10		130‘400		122‘494.60	
436.10	Verwandtenbeiträge		41‘750.55		3‘600		560.00
436.20	Persönliche Rückerstattungen		326‘818.59		257‘200		327‘734.46
436.21	Persönliche Rückerstattung Vorl. aufgenommene Flüchtlinge mit weniger als 7 Jahre Aufenthalt (F)		3‘137.05		6‘000		2‘856.39
436.22	Persönliche Rückerstattung Anerkannte Flüchtlinge mit weniger als 5 Jahren Aufenthalt (B)		24‘278.91		29‘000		25‘466.65
436.23	Persönliche Rückerstattung Vorl. aufgenommene Ausländer mit mehr als 7 Jahre Aufenthalt (F)		3‘309.35				4‘858.90

440.365.10 Beitrag Verein Spitex:

[6] Neu wird die Abrechnung per 31.12. gemacht. Deshalb ist noch ein Anteil der Abgrenzung aus dem Jahr 2014 enthalten..

		Rechnung 2015		Voranschlag 2015		Rechnung 2014	
		Aufwand	Ertrag	Aufwand	Ertrag	Aufwand	Ertrag
436.30	Vereinnahmte AHV/IV-Renten		70‘898.35		76‘500		83‘652.15
436.50	Rückerstattung Alimentenbevorschussungen		39‘406.90		75‘200		116‘573.75
461.00	Rückerstattung anderer Kantone		12‘295.60		8‘000		25‘083.00
461.20	Rückerstattung vom Kanton Vorl. aufgenommene Flüchtlinge mit weniger als 7 Jahre Aufenthalt (F)		56‘223.60		38‘800		28‘980.56
461.30	Rückerstattung vom Kanton Anerkannte Flüchtlinge mit weniger als 5 Jahren Aufenthalt (B)		42‘808.95		47‘900		36‘602.74
581	**Asylwesen**	**324‘670.89**	**219‘182.64**	**165‘000**	**117‘600**	**195‘369.40**	**138‘946.10**
366.00	Unterstützungsbeiträge	86‘208.45		20‘000		31‘831.05	
366.10	Asylsuchende (N)	182‘074.74		90‘000		99‘913.20	
366.20	Vorl. aufgenommene Ausländer mit weniger als 7 Jahre Aufenthalt (F)	56‘387.70		55‘000		63‘625.15	
436.10	Persönliche Rückerstattungen Asylsuchende (N)		51‘947.14		50‘000		44‘595.55
436.20	Rückerst. Vorl. aufgenommene Ausländer mit weniger als 7 Jahre Aufenthalt (F)		25‘034.25		9‘600		13‘517.10
461.00	Rückerstattungen vom Kanton				58‘000		
461.20	Rückerstattung vom Kanton Asylsuchende (N)		132‘670.05				50‘372.25
461.30	Rückerstattung vom Kanton Vorl. aufgenommene Ausländer mit weniger als 7 Jahre Aufenthalt (F)		9‘531.20				30‘461.20
589	**Übrige Sozialhilfe**	**243‘357.75**	**17‘503.15**	**140‘300**		**163‘516.20**	**9‘024.05**
300.00	Entschädigungen Tag- und Sitzungsgelder	9‘147.50		11‘000		7‘897.50	
301.00	Besoldungen [7]	180‘253.40		86‘600		107‘815.60	
303.00	Arbeitgeberbeiträge AHV, ALV, FAK	16‘294.50		9‘200		10‘586.80	
304.00	Arbeitgeberbeiträge Pensionskasse	12‘985.00		11‘500		13‘105.95	
305.00	Arbeitgeberbeiträge Kranken- und Unfallversicherung	3‘270.00		1‘500		2‘017.25	
309.00	Aus- und Weiterbildung	1‘099.20		2‘000		1‘070.00	
310.00	Drucksachen, Fachliteratur, Büromaterial	335.30		500		307.60	
317.00	Spesenentschädigungen	256.00		600		20.00	
318.00	Dienstleistungen, Honorare	4‘886.95		2‘000		6‘581.90	
319.00	Übriger Aufwand	3‘381.90		1‘800		7‘208.60	
365.00	Beiträge an div.Institutionen	11‘448.00		13‘600		6‘905.00	
436.00	Rückerstattungen		17‘503.15				9‘024.05
6	**VERKEHR**	**1‘457‘573.49**	**151‘004.23**	**1‘627‘300**	**144‘900**	**1‘391‘304.91**	**146‘405.54**
620	**Gemeindestrassen**	**969‘815.04**	**102‘008.95**	**1‘050‘600**	**95‘400**	**973‘308.59**	**95‘437.63**
300.00	Entschädigungen Tag- und Sitzungsgelder	1‘759.85		8‘000		2‘126.40	
301.00	Besoldungen	187‘290.40		176‘900		172‘325.90	
303.00	Arbeitgeberbeiträge AHV, ALV, FAK	16‘574.80		14‘000		14‘837.85	
304.00	Arbeitgeberbeiträge Pensionskasse	20‘229.35		18‘800		17‘099.25	
305.00	Arbeitgeberbeiträge Kranken- und Unfallversicherung	1‘919.45		1‘900		1‘965.10	
311.00	Anschaffungen Mobiliar, Maschinen und Fahrzeuge	8‘758.28		9‘000		12‘084.65	
312.00	Energie für Strassenbeleuchtungen	31‘884.05		35‘000		36‘570.70	
314.00	Winterdienst	66‘470.45		60‘000		44‘657.60	
314.20	Strassenbeleuchtungen und Signale	33‘738.95		30‘000		25‘705.85	
314.30	Strassenunterhalt	178‘244.80		180‘000		248‘836.44	
315.00	Unterhalt Maschinen, Geräte, Fahrzeuge	37‘605.50		39‘000		38‘489.20	
318.00	Verwaltungskosten	14‘901.11		17‘000		16‘402.15	
318.10	Honorare und Projektierungen	31‘973.25		76‘000		63‘991.05	
331.00	Ordentliche Abschreibungen	268‘978.05		306‘000		219‘963.55	
365.00	Beitrag an Dritte			5‘000			

589.301.00 Besoldungen:

[7] Diverse Stellenwechsel und Einsatz von Springer; zusätzlich 40 Stellenprozente.

		Rechnung 2015		Voranschlag 2015		Rechnung 2014	
		Aufwand	Ertrag	Aufwand	Ertrag	Aufwand	Ertrag
393.00	Anteil Kapitalzinsen	68‘786.75		74‘000		57‘552.90	
393.10	Anteil Abschreibungen	700.00				700.00	
429.00	Übrige Vermögenserträge		2‘825.00		2‘800		2‘825.00
434.00	Benützungsgebühren		350.00				389.68
436.00	Rückerstattungen		22‘442.00		9‘600		13‘261.05
461.00	Rückerstattungen vom Kanton		69‘573.60		68‘000		69‘616.80
469.00	Beitrag Dritter		6‘818.35		15‘000		9‘345.10
640	**Bundesbahnen**	**6‘798.60**		**8‘500**	**1‘500**	**10‘445.10**	**2‘193.40**
314.00	Unterhalt Bahnhofzufahrt			4‘000		8‘773.50	
360.10	Miete für Bushaltestelle an SBB	6‘798.60		4‘500		1‘671.60	
469.00	Beitrag Dritter				1‘500		2‘193.40
650	**Regionalverkehr**	**480‘959.85**	**48‘995.28**	**568‘200**	**48‘000**	**407‘551.22**	**48‘774.51**
314.00	Unterhalt Veloständer / WC Bahnhof			2‘000		1‘360.80	
314.10	Bushaltestellen	600.00				59‘882.05	
331.00	Ordentliche Abschreibungen	69‘604.65		72‘600		14‘678.72	
361.00	Beiträge an öffentlichen Verkehr	392‘831.65		475‘900		315‘781.25	
393.00	Anteil Kapitalzinsen	17‘923.55		17‘700		15‘848.40	
434.00	Benützungsgebühren		48‘995.28		48‘000		48‘774.51
7	**UMWELT UND RAUMORDNUNG**	**835‘616.38**	**703‘223.78**	**974‘000**	**810‘400**	**879‘860.72**	**716‘740.12**
710	**Abwasserbeseitigung (Spezialfinanzierung)**	**514‘101.00**	**514‘101.00**	**634‘300**	**634‘300**	**527‘198.50**	**527‘198.50**
300.00	Entschädigungen Tag- und Sitzungsgelder	880.15		5‘000		1‘063.60	
301.00	Besoldungen	37‘731.95		63‘900		33‘991.30	
303.00	Arbeitgeberbeiträge AHV, ALV, FAK	6‘603.45		8‘100		6‘029.60	
304.00	Arbeitgeberbeiträge Pensionskasse	9‘513.05		11‘400		7‘166.40	
305.00	Arbeitgeberbeiträge Kranken- und Unfallversicherung	687.95		1‘000		634.75	
311.10	Anschaffungen Mobilien, Maschinen, EDV, Geräte, Fahrzeuge	907.38		5‘000			
314.10	Unterhalt Kanäle und Leitungsnetz	88‘305.70		125‘000		156‘407.17	
318.10	Dienstleistungen, Honorare	74‘874.82		75‘000		72‘538.60	
321.00	Zinsen auf kurzfristigen Schulden			400			
352.20	Betriebskostenbeiträge ARA	280‘096.55		325‘000		234‘867.08	
390.00	Gehälterverrechnung	14‘500.00		14‘500		14‘500.00	
429.00	Übrige Vermögenserträge		1‘505.70				2‘336.30
434.00	Abwassergebühren		489‘606.20		450‘000		450‘785.45
436.00	Rückerstattungen		12‘185.20		15‘000		18‘236.10
480.10	Entnahme aus Spezialfinanzierung		10‘803.90		169‘300		55‘840.65
720	**Abfallbeseitigung (Spezialfinanzierung)**	**177‘262.68**	**177‘262.68**	**168‘200**	**168‘200**	**173‘828.82**	**173‘828.82**
300.00	Entschädigungen Tag- und Sitzungsgelder	4‘368.30		7‘500		4‘405.40	
301.00	Besoldungen	18‘267.80		34‘800		9‘744.00	
303.00	Arbeitgeberbeiträge AHV, ALV, FAK	673.35		2‘800		779.95	
304.00	Arbeitgeberbeiträge Pensionskasse	2‘198.20		3‘800		974.40	
305.00	Arbeitgeberbeiträge Kranken- und Unfallversicherung	331.25		500		182.60	
310.00	Drucksachen, Inserate, Spesen	2‘506.60		3‘200		2‘496.10	
311.00	Anschaffungen Container, Ausbau Sammelstellen			2‘000			
314.00	Unterhalt Container und Sammelstellen			1‘000		261.30	
318.00	Spezial- und Altpapiersammlungen	28‘330.27		30‘500		35‘836.48	
319.00	Übriger Aufwand	1‘136.45		1‘100		235.46	
352.00	Betriebskostenbeiträge ZAM	59‘458.10		72‘400		69‘370.30	
380.00	Rechnungsüberschuss	51‘030.36				40‘455.13	
390.00	Gehälterverrechnung	7‘500.00		7‘500		7‘500.00	
393.00	Verrechnung Zins und Abschreibungen	1‘462.00		1‘100		1‘587.70	
429.00	Übrige Vermögenserträge		4‘139.50		2‘400		3‘012.30
434.00	Kehrichtgebühren		173‘123.18		165‘000		170‘816.52
480.10	Entnahme aus Spezialfinanzierung				800		

			Rechnung 2015		Voranschlag 2015		Rechnung 2014	
			Aufwand	Ertrag	Aufwand	Ertrag	Aufwand	Ertrag
740	**Friedhof und Bestattung**		**59‘716.50**	**1‘160.00**	**54‘000**	**1‘000**	**52‘525.25**	**4‘670.00**
300.00	Entschädigungen Tag- und Sitzungsgelder		4‘012.50		5‘000		3‘667.50	
318.00	Dienstleistungen, Honorare	8	24‘704.00		18‘000		17‘857.75	
352.00	Vertraglicher Beitrag an Friedhof		31‘000.00		31‘000		31‘000.00	
436.00	Rückerstattungen			1‘160.00		1‘000		4‘670.00
780	**Übriger Umweltschutz**		**52‘376.15**	**10‘700.10**	**67‘500**	**6‘900**	**60‘822.20**	**11‘042.80**
300.00	Entschädigung Tag- und Sitzungsgelder				1‘000			
301.00	Besoldungen		24‘104.00		28‘000		31‘159.80	
303.00	Arbeitgeberbeiträge AHV, ALV, FAK		1‘929.40		2‘200		2‘494.20	
304.00	Arbeitgeberbeiträge Pensionskasse		2‘651.45		2‘800		3‘116.00	
305.00	Arbeitgeberbeiträge Kranken- und Unfallversicherung		441.65		500		582.55	
311.00	Anschaffungen Mobilien / Fahrzeuge		1‘550.45		1‘000			
313.00	Vebrauchsmaterial		5‘718.40		4‘000		4‘992.05	
318.00	Übrige Dienstleistungen		15‘980.80		28‘000		18‘477.60	
431.00	Gebühren für Amtshandlungen			7‘281.80		6‘000		8‘407.80
440.00	Anteile Bundeseinnahmen CO_2-Abgabe			3‘418.30		900		2‘635.00
790	**Raumordnung**		**32‘160.05**		**50‘000**		**65‘485.95**	
318.00	Kosten Orts- und Raumplanung		32‘160.05		50‘000		65‘485.95	
8	**VOLKSWIRTSCHAFT**		**36‘389.90**		**46‘900**		**35‘807.00**	
800	**Landwirtschaft**		**5‘603.90**		**16‘100**		**5‘021.00**	
300.00	Entschädigungen Tag- und Sitzungsgelder				500		285.00	
301.00	Betriebs- und Viehzählungen		560.00		600		597.60	
318.00	Dienstleistungen, Honorare	9			10‘000			
361.00	Beiträge an Kanton		5‘043.90		5‘000		4‘138.40	
801	**Melioration**		**30‘786.00**		**30‘800**		**30‘786.00**	
352.00	Beitrag Linthebene-Melioration		30‘786.00		30‘800		30‘786.00	
9	**FINANZEN UND STEUERN**		**494‘244.34**	**11‘186‘792.62**	**526‘700**	**11‘068‘400**	**509‘728.42**	**9‘926‘296.98**
900	**Gemeindesteuern**		**126‘128.54**	**9‘166‘001.91**	**160‘500**	**9‘046‘600**	**138‘547.36**	**8‘022‘238.25**
329.00	Steuerskonti	10	33‘980.45		93‘300		80‘264.51	
330.00	Abschreibung Steuerverluste		79‘540.44		63‘700		54‘424.70	
351.00	Pauschale Steueranrechnung		12‘607.65		3‘500		3‘858.15	
400.00	Ordentliche Steuern nat. Personen laufendes Jahr			7‘529‘299.25		7‘541‘000		6‘736‘678.85
400.10	Ordentliche Steuern nat. Personen Vorjahre			730‘628.75		500‘000		460‘744.25
400.20	Nach-und Strafsteuern nat. Personen			10‘326.30		16‘000		18‘679.50
400.30	Eingang abgeschriebener Steuern nat. Personen			14‘267.91		17‘800		22‘014.80
400.40	Quellensteuern			169‘662.90		150‘000		163‘838.95
400.50	Lotteriegewinn-, Liquidations- und Kapitalabfindungssteuer			114‘494.70		180‘000		182‘717.35
401.00	Ordentliche Steuern jur. Personen laufendes Jahr			535‘980.50		574‘000		490‘990.20
401.10	Ordentliche Steuern jur. Personen Vorjahre			41‘880.75		50‘000		-71‘127.95
406.00	Hundesteuern			19‘460.85		17‘800		17‘702.30

Kto. Nr. 740.318.00 Dienstleistungen, Honorare:
8 Wegen mehr Todesfällen fanden mehr Kremationen statt.

Kto. Nr. 800.318.00 Dienstleistungen, Honorare:
9 Ausarbeitung neuer Schutzobjektverträge wurde nicht extern vergeben, sondern durch die Verwaltung erledigt.

Kto. Nr. 900.329.00 Steuerskonti:
10 Es werden 42% der Steuern innerhalb der Skontofrist bezahlt. Seit 1.1.2015 beträgt das Skonto nur noch 1%.
Vorher wurden 55% der Steuern innerhalb der Skontofrist bezahlt.

		Rechnung 2015		Voranschlag 2015		Rechnung 2014	
		Aufwand	Ertrag	Aufwand	Ertrag	Aufwand	Ertrag
920	**Finanzausgleich**		**623‘300.00**		**623‘300**		**560‘700.00**
444.10	Steuerkraftausgleich		623‘300.00		623‘300		560‘700.00
931	**Anteil an kantonalen Steuern**		**1‘039‘700.00**		**1‘039‘700**		**931‘200.00**
441.00	Grundstückgewinnsteuern		1‘039‘700.00		1‘039‘700		931‘200.00
940	**Kapitaldienst**	**367‘903.20**	**356‘806.66**	**365‘400**	**358‘200**	**370‘973.61**	**360‘877.58**
318.00	Dienstleistungen	7‘791.29		7‘900		7‘677.13	
321.10	Vergütungszinsen auf Steuerrückzahlungen	8‘313.85		12‘100		8‘673.50	
322.00	Passivzinsen	342‘052.31		341‘600		346‘704.33	
323.00	Zins an Sonderrechnungen	9‘745.75		3‘800		7‘918.65	
420.00	Aktivzinsen		6‘256.50		6‘500		5‘637.75
421.10	Verzugszinsen		8‘497.85		10‘100		8‘535.50
493.00	Interne Verrechnung der Kapitalzinsen		342‘052.31		341‘600		346‘704.33
942	**Liegenschaften des Finanzvermögens**	**212.60**	**984.05**	**800**	**600**	**207.45**	**600.00**
312.00	Energie, Wasser, Heizkosten, Kehricht	212.60		800		207.45	
423.00	Liegenschaftserträge		600.00		600		600.00
436.00	Rückerstattungen		384.05				
993	**Neutrale Posten**						**50‘681.15**
469.00	Übrige Beiträge						50‘681.15

Zusammenzug der Investitionsrechnung

	Rechnung 2015		Voranschlag 2015		Rechnung 2014	
	Ausgaben	Einnahmen	Ausgaben	Einnahmen	Ausgaben	Einnahmen
Investitionsrechnung	**1‘622‘372.25**	**81‘489.55**	**3‘378‘800**	**2‘503‘800**	**3‘815‘221.10**	**3‘074‘278.83**
Zunahme der Nettoinvestitionen		1‘540‘882.70		875‘000		740‘942.27
1 ÖFFENTLICHE SICHERHEIT	**13‘780.55**		**8‘800**		**12‘846.40**	
Nettoausgaben		13‘780.55		8‘800		12‘846.40
6 VERKEHR	**1‘119‘411.10**	**-421‘471.60**	**2‘515‘000**	**1‘640‘000**	**2‘949‘626.85**	**2‘208‘684.58**
Nettoausgaben		1‘540‘882.70		875‘000		740‘942.27
7 UMWELT UND RAUMORDNUNG	**408‘800.50**	**489‘180.60**	**855‘000**	**855‘000**	**430‘422.18**	**852‘747.85**
Nettoeinnahmen	80‘380.10				422‘325.67	
9 FINANZEN UND STEUERN	**80‘380.10**	**13‘780.55**		**8‘800**	**422‘325.67**	**12‘846.40**
Nettoeinnahmen / Ausgaben		66‘599.55	8‘800			409‘479.27

Artengliederung der Investitionsrechnung

		Rechnung 2015		Voranschlag 2015		Rechnung 2014	
		Ausgaben	Einnahmen	Ausgaben	Einnahmen	Ausgaben	Einnahmen
5	**AUSGABEN**	**1‘622‘372.25**		**3‘378‘800**		**3‘815‘221.10**	
50	**Sachgüter**	**1‘528‘211.60**		**3‘370‘000**		**3‘380‘049.03**	
501	Tiefbauten	1‘528‘211.60		3‘370‘000		3‘380‘049.03	
56	**Eigene Beiträge**	**13‘780.55**		**8‘800**		**12‘846.40**	
562	Gemeinden, Bezirke und Zweckverbände	7‘808.15		8‘800		12‘846.40	
566	Private Haushalte	5‘972.40					
59	**Passivierungen**	**80‘380.10**				**422‘325.67**	
590	Nettoinvestitionsabnahme	80‘380.10				422‘325.67	
6	**EINNAHMEN**		**81‘489.55**		**2‘503‘800**		**3‘074‘278.83**
61	**Nutzungsabgaben und Vorteilsentgelte**		**489‘180.60**		**300‘000**		**852‘747.85**
610	Anschlussgebühren		191‘198.55		300‘000		852‘747.85
611	Erschliessungsbeiträge		297‘982.05				
65	**Vorteilsabgeltungen**				**555‘000**		
650	Entnahme aus Verpflichtungen von Vorteilsabgeltungen				555‘000		
66	**Beiträge für eigene Rechnung**		**-421‘471.60**		**1‘640‘000**		**2‘208‘684.58**
662	Gemeinden, Bezirke und Zweckverbände		-421‘471.60				2‘208‘684.58
669	Übrige Beiträge				1‘640‘000		
69	**Aktivierungen**		**13‘780.55**		**8‘800**		**12‘846.40**
690	Nettoinvestitionen		13‘780.55		8‘800		12‘846.40

Details der Investitionsrechnung

		Rechnung 2015		Voranschlag 2015		Rechnung 2014	
		Ausgaben	Einnahmen	Ausgaben	Einnahmen	Ausgaben	Einnahmen
1	**ÖFFENTLICHE SICHERHEIT**	**13‘780.55**		**8‘800**		**12‘846.40**	
160	**Zivilschutz**	**13‘780.55**		**8‘800**		**12‘846.40**	
562.00	Investitionsbeiträge Bezirke, Gemeinden, Zweckverbände	7‘808.15		8‘800		12‘846.40	
566.00	Investitionsbeiträge an Private	5‘972.40					
6	**VERKEHR**	**1‘119‘411.10**	**-421‘471.60**	**2‘515‘000**	**1‘640‘000**	**2‘949‘626.85**	**2‘208‘684.58**
620	**Gemeindestrassen, Plätze, Wege**	**839‘278.05**		**2‘445‘000**	**1‘640‘000**	**558‘463.55**	
501.00	Tiefbauten	839‘278.05		2‘445‘000		558‘463.55	
669.00	Übrige Beiträge				1‘640‘000		
650	**Regionalverkehr**	**280‘133.05**	**-421‘471.60**	**70‘000**		**2‘391‘163.30**	**2‘208‘684.58**
501.00	Tiefbauten	280‘133.05		70‘000		2‘391‘163.30	
662.00	Beiträge von Bezirken, Gemeinden, Zweckverbänden		-421‘471.60				2‘208‘684.58
7	**UMWELT UND RAUMORDNUNG**	**408‘800.50**	**489‘180.60**	**855‘000**	**855‘000**	**430‘422.18**	**852‘747.85**
710	**Abwasserbeseitigung**	**408‘800.50**	**489‘180.60**	**855‘000**	**855‘000**	**430‘422.18**	**852‘747.85**
501.00	Kanalisation	408‘800.50		855‘000		430‘422.18	
610.00	Anschlussgebühren		191‘198.55		300‘000		852‘747.85
611.00	Erschliessungsbeiträge		297‘982.05				
650.00	Entnahme aus Verpflichtungen Abwassergebühren				555‘000		
9	**FINANZEN UND STEUERN**	**80‘380.10**	**13‘780.55**		**8‘800**	**422‘325.67**	**12‘846.40**
999	**Abschluss**	**80‘380.10**	**13‘780.55**		**8‘800**	**422‘325.67**	**12‘846.40**
590.20	Nettoinvestitionsabnahme Abwasser	80‘380.10				422‘325.67	
690.10	Nettoinvestitionen Zivilschutz		13‘780.55		8‘800		12‘846.40

Bilanz per 31. Dezember 2015

		01. 01. 2015	Veränderung 2015		31. 12. 2015
		AKTIVEN	Zuwachs	Abgang	AKTIVEN
1	**AKTIVEN**	**22‘898‘112.28**	**2‘678‘642.87**	**2‘502‘557.60**	**23‘074‘197.55**
10	**Finanzvermögen**	**7‘834‘403.28**	**1‘474‘142.87**	**1‘492‘357.60**	**7‘816‘188.55**
100	**Flüssige Mittel**	**2‘152‘925.08**	**777‘351.89**	**659‘389.38**	**2‘270‘887.59**
1000.00	Kassa	2‘577.10		712.10	1‘865.00
1001.00	Postcheck	1‘156‘095.89	777‘351.89		1‘933‘447.78
1002.00	Banken	994‘252.09		658‘677.28	335‘574.81
101	**Guthaben**	**3‘702‘209.42**	**113‘947.46**	**832‘968.22**	**2‘983‘188.66**
1012.00	Steuerguthaben	1‘656‘652.81	113‘947.46		1‘770‘600.27
1015.00	Übrige Debitoren	2‘045‘556.61		832‘968.22	1‘212‘588.39
102	**Anlagen**	**1‘317‘402.00**	**125‘300.00**	**0.00**	**1‘442‘702.00**
1021.00	Anteilschein	200.00			200.00
1022.00	Darlehen	1‘317‘200.00	125‘300.00		1‘442‘500.00
1023.00	Liegenschaften (des Finanzvermögens)	2.00			2.00
103	**Transitorische Aktiven**	**661‘866.78**	**457‘543.52**		**1‘119‘410.30**
1030.00	Transitorische Aktiven	661‘866.78	457‘543.52		1‘119‘410.30
11	**Verwaltungsvermögen**	**15‘063‘709.00**	**1‘204‘500.00**	**1‘010‘200.00**	**15‘258‘009.00**
114	**Sachgüter**	**15‘063‘708.00**	**1‘204‘500.00**	**1‘010‘200.00**	**15‘258‘008.00**
1141.00	Tiefbauten	2‘656‘404.00	1‘204‘500.00		3‘860‘904.00
1143.00	Grundstücke/Hochbauten	12‘264‘904.00		981‘600.00	11‘283‘304.00
1146.00	Mobilien, Maschinen, Fahrzeuge	142‘400.00		28‘600.00	113‘800.00
115	**Darlehen und Beteiligungen**	**1.00**			**1.00**
1153.00	Eigene Anstalten (EW Wangen)	1.00			1.00

Bilanz per 31. Dezember 2015

		01. 01. 2015	Veränderung 2015		31. 12. 2015
		PASSIVEN	Zuwachs	Abgang	PASSIVEN
2	**PASSIVEN**	**22‘898‘112.28**	**591‘294.87**	**415‘209.60**	**23‘074‘197.55**
20	**Fremdkapital**	**15‘144‘797.40**	**110‘064.12**	**390‘625.15**	**14‘864‘236.37**
200	**Laufende Verpflichtungen**	**2‘806‘703.87**	**68‘637.85**	**387‘625.15**	**2‘487‘716.57**
2000.00	Kreditoren	1‘936‘038.20	50‘252.60		1‘986‘290.80
2001.00	Depotgelder	2‘790.00		0.00	2‘790.00
2006.00	Kontokorrente (ohne Banken)	-70‘991.55	18‘385.25		-52‘606.30
2009.00	Vorauszahlungen	938‘867.22		387‘625.15	551‘242.07
201	**Kurzfristige Schulden**	**9‘741.40**	**13‘026.40**	**0.00**	**22‘767.80**
2019.00	Übrige kurzfristige Schulden	9‘741.40	13‘026.40		22‘767.80
202	**Mittel- und langfristige Schulden**	**11‘410‘000.00**	**0.00**	**0.00**	**11‘410‘000.00**
2021.00	Darlehen	11‘410‘000.00	0.00	0.00	11‘410‘000.00
203	**Verpflichtungen für Sonderrechnungen**	**133‘772.71**	**1.34**	**3‘000.00**	**130‘774.05**
2030.00	Eigene Anstalten	114‘953.60	1.34		114‘954.94
2035.00	Zuwendungen, Legate	18‘819.11		3‘000.00	15‘819.11
205	**Transitorische Passiven**	**784‘579.42**	**28‘398.53**	**0.00**	**812‘977.95**
2050.00	Transitorische Passiven	784‘579.42	28‘398.53	0.00	812‘977.95
22	**Spezialfinanzierungen**	**6‘140‘954.83**	**303‘636.86**	**24‘584.45**	**6‘420‘007.24**
228	**Verpflichtungen Spezialfinanzierungen**	**6‘140‘954.83**	**303‘636.86**	**24‘584.45**	**6‘420‘007.24**
2280.01	Verpflichtung Feuerwehr	23‘341.67	56‘637.75		79‘979.42
2280.05	Verpflichtung Abwasserbeseitigung	66‘382.04		10‘803.90	55‘578.14
2280.06	Verpflichtung Abfallbeseitigung	142‘134.93	51‘030.36		193‘165.29
2281.02	Abgeltung Schutzraumpflicht/Ersatzbeiträge	1‘276‘707.20		13‘780.55	1‘262‘926.65
2281.03	Verpflichtung Parkplatzabgeltung	8‘842.00			8‘842.00
2281.04	Verpflichtung für ARA + Gemeindekanalisation	4‘623‘546.99	195‘968.75		4‘819‘515.74
23	**Eigenkapital**	**1‘612‘360.05**	**177‘593.89**	**0.00**	**1‘789‘953.94**
239	**Eigenkapital**	**1‘612‘360.05**	**177‘593.89**	**0.00**	**1‘789‘953.94**
2390.00	Eigenkapital	1‘612‘360.05	177‘593.89		1‘789‘953.94

Liegenschaften des Finanzvermögens

		Versicherungswert 31.12.15	Buchwert 01.01.15	Buchwert 31.12.15
1023	**Liegenschaften des Finanzvermögens**		**2.00**	**2.00**
1023.00	Schulhausboden Siebnen		1.00	1.00
1023.10	Liegenschaft Bürgerheim		1.00	1.00

Tiefbauten (Verwaltungsvermögen)

		Buchwert 01.01.15	Aktivierungen 2015	Passivierungen 2015	Abschreibungen 2015	Buchwert 31.12.15
1141	**Tiefbauten**	**2‘656‘404.00**	**1‘540‘882.70**		**336‘382.70**	**3‘860‘904.00**
1141.10	Strassen	2‘488‘602.00	839‘278.05		266‘778.05	3‘061‘102.00
1141.30	Kanalisation	1.00				1.00
1141.58	Ausbau Bahnhof Siebnen-Wangen	167‘800.00	701‘604.65		69‘604.65	799‘800.00
1141.90	Öffentlicher Friedhof	1.00				1.00

Hochbauten / Mobilien, Maschinen, Fahrzeuge (Verwaltungsvermögen)

		Versicherungswert 31.12.15	Buchwert 01.01.15	Aktivierungen 2015	Passivierungen 2015	Abschreibungen 2015	Buchwert 31.12.15
1143	**Hochbauten**		**12‘264‘904.00**			**981‘600.00**	**11‘283‘304.00**
1143.00	Spritzenhäuser Wangen und Siebnen	174‘379.00	1.00				1.00
1143.01	Schiessanlage Wangen-Nuolen	769‘658.00	1.00				1.00
1143.02	Schulhaus 1	3‘935‘082.00	351‘000.00			28‘100.00	322‘900.00
1143.03	Schulhaus 2	4‘746‘692.00	833‘700.00			66‘700.00	767‘000.00
1143.04	Schulhaus 3	5‘705‘869.00	1‘913‘800.00			153‘200.00	1‘760‘600.00
1143.05	Schulhaus Nuolen	1‘278‘901.00	134‘800.00			10‘800.00	124‘000.00
1143.06	Sportanlage und Kinderspielplatz		1.00				1.00
1143.07	Mehrzweckgebäude	10‘826‘910.00	2‘017‘500.00			161‘500.00	1‘856‘000.00
1143.08	Aufstockung Verwaltung	versichert im MZWG	442‘500.00			35‘400.00	407‘100.00
1143.09	Alters- und Pflegeheim		5‘943‘000.00			475‘500.00	5‘467‘500.00
1143.10	Schulräume MZWG	versichert im MZWG	309‘000.00			24‘800.00	284‘200.00
1143.11	Kindergarten Siebnen	versichert durch Gebr. Bruhin	319‘600.00			25‘600.00	294‘000.00
1143.12	Badi Nuolen		1.00				1.00
1146	**Mobilien, Maschinen, Fahrzeuge**		**142‘400.00**			**28‘600.00**	**113‘800.00**
1146.00	Mobilien, Maschinen, Fahrzeuge		142‘400.00			28‘600.00	113‘800.00

Mittel- und langfristige Schulden

		01. 01. 2015	Veränderung 2015		31. 12. 2015
		BESTAND	Zuwachs	Abgang	BESTAND
2021	**Darlehen**	**11‘410‘000.00**			**11‘410‘000.00**
2021.08	Darlehen von Privaten für MZWG / ZS+	410‘000.00			410‘000.00
2021.14	Darlehen von UBS / ZS 3.40 % / Laufzeit 10 Jahre / Ablauf 2017	2‘000‘000.00			2‘000‘000.00
2021.16	Darlehen von SZ Kantonalbank Rollover-Flex Darlehen ab 01.08.2013	4‘000‘000.00			4‘000‘000.00
2021.17	Darlehen von SZ Kantonalbank Rollover-Flex Darlehen ab 01.08.2014	4‘000‘000.00			4‘000‘000.00
2021.18	Darlehen von SZ Kantonalbank Rollover-Flex Darlehen ab 03.11.2014	1‘000‘000.00			1‘000‘000.00

Verpflichtungskredite

		Beschlossene Verpflichtungskredite	Davon bereits beansprucht bzw. ausbezahlt bis Ende 2015	Noch bestehende Verpflichtungskredite bis Ende 2016	Voraussichtliche Fälligkeiten 2016 gemäss Budget 2016 Verpflichtungskredit	Restlicher Verpflichtungskredit per 01.01.2017
1141	**Tiefbauten**	**8‘459‘400.00**	**6‘676‘963.35**	**2‘284‘957.42**	**682‘195.90**	**732‘761.52**
	Kanalisation	1‘093‘000.00	1‘172‘134.35			
	Öffentlicher Friedhof	89‘400.00				
	*) Erschliessungsplan 2008 (Strassen)	888‘000.00	1‘654‘879.70		-320‘000.00	-550‘000.00
	Erschliessungsplan 2002 (Kanalisation) Mariahöfli	323‘000.00	163‘321.70	159‘678.30		159‘678.30
	Erschliessungsplan 2008 (Kanalisation)	2‘270‘000.00	2‘136‘916.78	133‘083.22		133‘083.22
	Ausbau und Anpassung der Infrastruktur beim Bahnhof	971‘000.00	884‘083.37			
	Sanierung und Trottoir-neubau Nuolerstrasse	820‘000.00	652‘823.35			
	Erschliessungsplan 2014 (Strassen)	715‘000.00	12‘804.10	702‘195.90	602‘195.90	100‘000.00
	Erschliessungsplan 2014 (Kanalisation)	1‘290‘000.00		1‘290‘000.00	400‘000.00	890‘000.00

*) Bemerkungen zur Position Erschliessungsplan 2008 (Strassen)

1. Erschliessungsbeiträge bzw. Baukostenbeiträge betr. Projekt Zopfstrasse noch einholen
2. Erschliessungsbeiträge gem. Beitragsplan.
   Zurzeit ist Beitragsplan wegen Einsprache und Beschwerden blockiert.

Seniorenzentrum Brunnenhof – Erfolgsrechnung 2015

		Rechnung 2015		Voranschlag 2015		Rechnung 2014	
		Aufwand	Ertrag	Aufwand	Ertrag	Aufwand	Ertrag
	Aufwand	**5‘119‘799**		**5‘244‘063**		**5‘009‘309**	
3	**Personalaufwand**	**3‘992‘309**		**3‘995‘263**		**3‘868‘006**	
31	Besoldungen	3‘188‘955		3‘174‘437		3‘130‘965	
37	Sozialversicherungsaufwand	684‘313		699‘156		626‘880	
38	Honore für Leistungen Dritter	73‘954		21‘900		39‘626	
39	Personalnebenaufwand	45‘087		99‘770		70‘535	
4	**Sachaufwand**	**1‘127‘490**		**1‘248‘800**		**1‘141‘303**	
40	Medizinischer Bedarf	86‘033		77‘000		78‘374	
41	Lebensmittel	215‘868		222‘000		214‘049	
42	Haushalt	72‘563		74‘900		68‘169	
43	Unterhalt und Reparaturen	152‘646		159‘500		151‘921	
44	Aufwand für Anlagenutzung	288‘933		288‘500		289‘623	
45	Energie und Wasser	57‘124		64‘000		58‘230	
46	Kapitalzinsen und Bankspesen	124‘451		190‘000		138‘291	
47	Büro und Verwaltung	68‘404		94‘100		79‘237	
48	Übriger bewohnerbezogener Aufwand	10‘216		28‘500		15‘075	
49	Übriger Sachaufwand	51‘252		50‘300		48‘334	
	Ertrag		**5‘065‘320**		**5‘130‘400**		**4‘977‘962**
60	Pensions-, Pflege- und Betreuungstaxen		4‘869‘547		4‘969‘000		4‘790‘336
62	Medizinische Nebenleistungen		43‘321		43‘000		43‘322
65	Übrige Leistungen an Heimbewohner		33‘462		33‘000		32‘567
66	Miet- und Kapitalzinsertrag		5‘063		1‘400		3‘136
67	Leistungen Caféteria		79‘268		60‘000		80‘624
68	Leistungen Personal und Dritte		34‘659		24‘000		27‘977
	Verlust	**-54‘479**		**-113‘663**		**-31‘347**	

Seniorenzentrum Brunnenhof – Bilanz per 31. Dezember 2015

nach Verlustverteilung (inkl. Reserveauflösung)

		31.12.2015 AKTIVEN	31.12.2015 PASSIVEN
	Aktiven		
10	**Umlaufvermögen**		
	Betriebskasse	10‘979	
	Caféteriakasse	500	
	Betriebskonto	265‘771	
	Spendenkonto	47‘139	
	Forderungen	417‘752	
	Vorräte	31‘517	
	Aktive Rechnungsabgrenzungen	39‘882	
	Total Umlaufvermögen	**813‘540**	
11	**Anlagevermögen**		
	Immobilien/Mobilien	24‘437	
	Immobilien Abschreibungsverteilung [1]	492‘500	
	Total Anlagevermögen	**516‘937**	
	Total Aktiven	**1‘330‘477**	
	Passiven		
20	**Fremdkapital**		
	Lieferantenkreditoren		106‘081
	Vorauszahlung Heimbewohner		163‘000
	Darlehen Gemeinde Wangen		150‘000
	Darlehen Abschr. Immob. Gemeinde Wangen [1]		492‘500
	Restbetrag aus Baukredit		0
	Passive Rechnungsabgrenzungen		455‘366
	Total Fremdkapital		**1‘366‘947**
21	**Eigenkapital**		
	Fondskapital Spenden von Stiftungen, Privaten		47‘139
	Ergebnisvortrag		-83‘609
	Total Eigenkapital		**-36‘470**
	Total Passiven		**1‘330‘477**

[1] Neue Zahlungsmodalität der Abschreibungen seit 01.01.2014

Bericht Seniorenzentrum Brunnenhof zur Rechnung 2015

Geschätzte Wangnerinnen und Wangner

Das Jahr 2015 stand unter dem Zeichen der Nasszellen-Sanierung. Dank umfangreicher Vorbereitungen konnte die Durchführung ohne allzu gravierende Einbussen des Tagesgeschäftes durchgeführt werden. Die Nasszellen-Sanierung konnte im vorgesehenen finanziellen Rahmen erledigt werden. Die Rückstellungen von rund CHF 58‘000 wurden dafür aufgelöst. Dies hat dazu beigetragen, dass die Unterhalts-Konten Immobilien und Mobilien eingehalten oder sogar unterschritten werden konnten. Der gesamte Brunnenhof-Aufwand für die Sanierung belief sich auf die geschätzten CHF 80‘000. Wie alles im Leben hatte auch diese Sanierung ihre guten und schlechten Seiten. Sie hat Herausforderungen für Bewohnerinnen, Bewohner und Mitarbeitende gebracht. Allen Beteiligten gilt dafür eine grosse Anerkennung. Jeder/jede hat das Beste aus der Situation gemacht. Ein weiterer positiver Nebeneffekt ist, dass zwei zusätzliche Räume gestaltet werden konnten, welche als Kurzaufenthaltszimmer, „Notzimmer“ oder auch als Aufenthaltsraum genutzt werden können.

Die Bettenauslastung war wie andere Jahre positiv und hat zu Mehrerträgen von CHF 100‘000 bei den Pensionstaxen geführt. Leider wurden die wohl etwas zu optimistisch budgetierten Pflegeerträge nicht erreicht. Diese Erträge stehen immer in unmittelbarem Zusammenhang mit der Pflegebedürftigkeit der Bewohnerinnen und Bewohner, welche natürlich nicht gesteuert werden kann. Aus diesem Grund musste ein verminderter Ertrag von CHF 200‘000 hingenommen werden. Dies zeichnete sich bereits während des Geschäftsjahres ab. Es wurden Massnahmen getroffen um einerseits Nebenerträge zu steigern und andererseits Kosten zu senken. Die tiefe Zinsbelastung hat mit CHF 65‘000 massgeblich mitgeholfen, dass der Sachaufwand mit rund CHF 120‘000 weniger zu Buche schlug als budgetiert.

Das Gesamtergebnis weist einen Verlust von CHF 54‘479 aus, was um rund CHF 59‘000 besser ist, als budgetiert.

Der Trend hält weiterhin an, dass das Eintrittsalter steigt. Das Alter steht jedoch nicht in unmittelbarem Zusammenhang mit der Pflegebedürftigkeit. Es kann festgestellt werden, dass die Krankheitsbilder komplexer geworden sind und die Demenzformen herausfordernder werden. Seit Eröffnung des Brunnenhofs haben sich spürbare Veränderungen der Bedürfnisse der Bewohnerinnen und Bewohner ergeben. Dies hat das Kader-Team zu Überlegungen angeregt, die Essenszeiten und auch die Dienstzeiten der Mitarbeitenden neu zu erwägen, natürlich nicht zur Freude aller. Gemeinsam wurde beschlossen, ab 01.01.2016 die Essenszeiten neu festzulegen. In der Cafeteria wird nun neu um 12.00h Mittag gegessen und das Abendessen wird um 18.00h eingenommen. Es durften bereits positive Rückmeldungen entgegen genommen werden. Angehörige und weitere Gäste erhalten nun auch die Möglichkeit mitzuessen, auch wenn sie noch im Arbeitsprozess stehen.

Der Brunnenhof hält auch im 2016 Neuigkeiten bereit und das Leben im Brunnenhof bleibt hier auch im 2016 spannend. Wir freuen uns auf die Seniorenwohnungen!

Edith Weiss
Präsidentin Betriebskommission

Rita Bruhin
Zentrumsleiterin

Bericht und Antrag der Rechnungsprüfungskommission der Gemeinde Wangen zur Rechnung 2015 des Seniorenzentrums Brunnenhof

Sehr geehrte Mitbürgerinnen und Mitbürger

Als Rechnungsprüfungskommission haben wir die Buchführung und die vorgelegte Jahresrechnung für das am 31. Dezember 2015 abgeschlossene Geschäftsjahr des Seniorenzentrums Brunnenhof geprüft.

Für die Jahresrechnung ist der Gemeinderat verantwortlich, während unsere Aufgabe darin besteht, diese Jahresrechnung zu prüfen.

Unsere Revision erfolgte nach dem Schweizer Standard zur eingeschränkten Revision. Danach ist diese Revision so zu planen und durchzuführen, dass wesentliche Fehlaussagen in der Jahresrechnung erkannt werden. Eine eingeschränkte Revision umfasst hauptsächlich Befragungen und analytische Prüfungshandlungen sowie den Umständen angemessene Detailprüfungen der vorhandenen Unterlagen des Seniorenzentrums Brunnenhof.

Bei unserer Revision sind wir nicht auf Sachverhalte gestossen, aus denen wir schliessen müssten, dass die Jahresrechnung sowie der Antrag über die Verwendung des Bilanzgewinnes nicht Gesetz und Statuten entsprechen.

Wir empfehlen, die vorliegende Jahresrechnung mit einem Aufwandüberschuss von CHF 54‘479.00 zu genehmigen.

Wangen, 05. März 2016

Die Rechnungsprüfungskommission:

Präsident RPK: Klaus Schibli

Aktuarin RPK: Sonja Pfister

Mitglieder RPK: Isabella Bruhin

Bruno Schildknecht

Reto Klarer

Elektrizitätswerk Wangen – Rechnung 2015

			Rechnung 2015		Voranschlag 2015	
			Aufwand	Ertrag	Aufwand	Ertrag
	EW WANGEN		**3‘273‘799.40**	**3‘314‘924.91**	**3‘169‘500**	**3‘181‘900**
3	**Total Betriebsertrag**			**3‘298‘672.66**		**3‘164‘500**
	Total Handelsertrag Elektrizität			**3‘069‘781.95**		**3‘046‘000**
32	**Handelsertrag**					
3200	Ertrag Energie	1		1‘164‘230.05		1‘503‘500
3203	Ertrag Naturstrom			2‘741.35		7‘500
3210	Ertrag Netznutzung			1‘568‘887.25		1‘205‘000
3220	Ertrag Systemdienstleistungen Swissgrid			109‘950.00		110‘000
3222	Ertrag Kostendeckende Einspeisevergütung KEV			223‘973.30		220‘000
	Total Dienstleistungsertrag und übriger Ertrag			**228‘890.71**		**118‘500**
34	**Dienstleistungsertrag**					
3400	Ertrag Dienstleistungen Elektrizität			32‘206.65		40‘000
3410	Ertrag Anschlusskosten Elektrizität			60‘821.85		
3450	Ertrag Dienstleistung Datennetz (LWL) Glasf			29‘111.55		10‘000
36	**Übriger Ertrag**					
3600	Ertrag Netzanschlussgebühren			59‘418.40		
3610	Verschiedene Einnahmen			47‘332.26		68‘500
4	**Total Material, Warenaufwand + Dienstleistung**		**2‘258‘534.84**		**2‘532‘000**	
	Total Materialaufwand + Unterhalt Elektrizität		**302‘395.96**		**339‘000**	
40	**Materialaufwand**					
4000	Zähler und Schaltapparate	2	56‘000.46			
4090	Betriebs- und Installationsmaterial		1‘674.03		5‘000	
4095	Verbrauchsmaterial		1‘335.51		4‘000	
41	**Unterhalt Elektrizität**					
4100	URE Zähler u. Schaltapparate		30‘979.28		120‘000	
4110	URE Anpassung Trafostationen, Leitungsnetz, Anlagen		212‘406.68		210‘000	
	Total Energiehandelsaufwand		**1‘927‘148.49**		**2‘165‘500**	
42	**Handelswarenaufwand**					
4200	Einkauf Energie	3	1‘095‘628.51		1‘404‘000	
4210	Einkauf Naturstrom		14‘475.91		6‘000	
4220	Vorgelagerte Netze / Netznutzung		495‘126.10		425‘000	
4222	Abgaben Systemdienstleistungen Swissgrid		105‘835.92		110‘000	
4224	Abgaben Kostendeckende Einspeisevergütung KEV		215‘591.85		220‘000	
4290	Allg. Abgaben		490.20		500	
	Total Dritt-/Dienstleistungen + übriger Aufwand		**28‘990.39**		**27‘500**	
44	**Aufwand für Dritt- und Dienstleistungen**					
4400	Fremdarbeiten		26‘890.39		24‘000	

[1] **3200 / 3210** Im Budget wurde bei der Aufsplittung zwischen den Ertragspositionen Energie und Netznutzung die Abgrenzung gegenüber der Rechnungslegung verändert.

[2] **4000-4095 / 4100** Im Budget und Rechnung 2015 sind für die neue Rechnungslegung eigens Materialkontopositionen geschaffen worden, zukünftig wird aus dem Budget-Konto 4100 der reine Materialaufwand Zähler und Schaltapparate im Konto 4000 ausgewiesen.

[3] **4200 / 4220** Verbesserte Einkaufbedingungen, Rückvergütungen durch die EMNAG und zusätzlich wurde auch bei den Aufwandspositionen Energie und Netznutzung die Abgrenzung gegenüber der Budgetgrundlage verändert.

Elektrizitätswerk Wangen – Rechnung 2015

		Rechnung 2015		Voranschlag 2015	
		Aufwand	Ertrag	Aufwand	Ertrag
46	**Übriger Aufwand**				
4600	Entschädigungen			500	
4620	Pikettkosten	2‘100.00		3‘000	
4.9	**Bruttoergebnis 1**	**1‘040‘137.82**		**632‘500**	
5	**Total Personalaufwand**	**231‘886.48**		**256‘100**	
	Total Personalaufwand	**231‘886.48**		**256‘100**	
50	**Löhne u. Entschädigungen**				
5000	Löhne	197‘524.20		212‘500	
57	**Sozialversicherungen**				
5700	AHV, IV, EO, ALV, FAK	9‘493.70		15‘000	
5720	Berufliche Vorsorge BVG	16‘745.90		17‘000	
5730	Unfallversicherung BU, NBU	3‘069.45		4‘600	
5740	Krankentaggeldversicherung KTG	1‘574.70		1‘000	
58	**Übriger Personalaufwand**				
5800	Aus- u. Weiterbildung	2‘170.00		3‘000	
5820	Spesenentschädigungen	1‘308.53		3‘000	
5.9	**Bruttoergebnis 2**	**808‘251.34**		**376‘400**	
6	**Übriger Betriebsaufwand**	**100‘973.23**		**164‘400**	
	Total Übriger Betriebsaufwand	**100‘973.23**		**164‘400**	
60	**Raumaufwand**				
6000	Miete, Benützungskosten	26‘056.00		24‘000	
6030	Mietnebenkosten			1‘000	
6050	URE u. Reinigung Werkhof Büelgasse			4‘000	
6060	Verbrauchs- u. Reinigungsmaterial			1‘000	
61	**Unterhalt, Rep, Ersatz mobile Sachanlagen**				
6100	URE Maschinen, Geräte, Werkzeuge	1‘155.47		7‘000	
6110	URE Büromobiliar u. -maschinen	536.11		1‘500	
6120	URE EDV-Geräte u. Maschinen	2‘152.83		3‘000	
62	**Fahrzeug- u. Transportaufwand**				
6200	Fahrzeug- u. Transportaufwand	4‘115.20		6‘000	
6230	Verkehrsabgaben, Gebühren	123.00			
63	**Sachvers, Abgaben, Gebühren, Bewilligung**				
6300	Sachversicherungen	11‘177.75		13‘500	
64	**Energie- u. Entsorgungsaufwand**				
6405	Entsorgung	399.72		2‘000	
65	**Verwaltungs- u. Informatikaufwand**				
6500	Büromaterial	51.39		1‘000	
6510	Telefon, Internet, Funk	2‘526.99		3‘000	
6520	Porti, Frankiermaschine, Frachten	5‘742.43		10‘000	
6530	Drucksachen, Fachliteratur	4‘970.52		3‘000	
6540	Publikationen, Inserate			1‘400	
6550	EDV Systemsoftware, Lizenzen	23‘756.25		20‘000	
6551	EDV Wartung [4]	12‘240.83		35‘000	

[4] **6551 / 6552** Die nicht benötigten Leistungen werden erst im Zusammenhang mit der Integration EW-Wirth einfliessen (Anteil-Rückstellungen).

Elektrizitätswerk Wangen – Rechnung 2015

			Rechnung 2015		Voranschlag 2015	
			Aufwand	Ertrag	Aufwand	Ertrag
6552	EDV Hardware				10‘000	
6560	Einzugs- u. Betreibungskosten		164.85		2‘000	
6570	Rechts- u. Beratungskosten	[5]	5‘023.89		3‘000	
6580	Kostenanteil an Verwaltungskosten GDE	[6]			5‘000	
6585	Werk- u. Verbandsbeiträge		250.00		1‘000	
6590	Übriger Verwaltungsaufwand		530.00		500	
67	**Übriger Betriebsaufwand**					
6700	Sonstiger Aufwand				6‘500	
67.1	**Betriebsergebnis 3**		**707‘278.11**		**212‘000**	
68	**Total Finanzerfolg**		**6‘700.07**	**52.25**	**2‘000**	**1‘200**
	Total Finanzerfolg		**6‘700.07**	**52.25**	**2‘000**	**1‘200**
68	**Finanzerfolg**					
6800	Bank- / PC-Zinsen			29.75	100	
6801	Darlehenszinsen		3‘226.65			
6840	Bank- / PC-Spesen		3‘283.23		1‘900	
6845	Übriger Finanzaufwand		190.19			
6850	Zinsertrag			4.25		200
6890	Übriger Finanzertrag			18.25		1‘000
69	**Total Abschreibungen**		**514‘784.78**		**200‘000**	
	Total Abschreibungen		**514‘784.78**		**200‘000**	
69	**Abschreibungen**					
6900	Abschreibungen		278‘951.00		200‘000	
6970	ausserordentliche Abschreibungen		235‘833.78			
6.9	**Betriebsgewinn / -Verlust**		**185‘845.51**		**11‘200**	
7	**Total Betriebliche Nebenerfolge**		**10‘920.00**	**16‘200.00**	**15‘000**	**16‘200**
	Total Erfolg betriebliche Liegenschaft		**10‘920.00**	**16‘200.00**	**15‘000**	**16‘200**
75	**Erfolg betriebliche Liegenschaft**					
7500	Liegenschaftsertrag			16‘200.00		16‘200
7510	Liegenschaftsaufwand		10‘266.20		15‘000	
7515	Nebenkosten		653.80			
8	**Total Ausserord. und Betriebsfremder Erfolg**		**150‘000.000**			
82	**Bildung und Auflösung von Rückstellungen**					
8200	Bildung von Rückstellungen	[7]	150‘000.00			
85.1	**Unternehmensgewinn / -verlust**		**41‘125.51**		**12‘400**	
8.9	**Gewinnverwendung**					
	Reingewinn		**41‘125.51**		**12‘400**	

[5] **6570** Mehraufwand aus Vertragsmodalitäten betreffend EW Wirth-Übernahme.

[6] **6580** Pendente Neuregelung der Verrechnung.

[7] **8200** Bildung von Rückstellungen für die Übernahme der EW-Wirth Netze.

Bilanz per 31. Dezember 2015

		31.12.2015 AKTIVEN	31.12.2015 PASSIVEN
1	**A K T I V E N**	**4‘552‘257.15**	
10	**FINANZVERMÖGEN**	**1‘669‘320.86**	
100	**Flüssige Mittel**	*819‘293.59*	
1000	Kasse	188.15	
1010	Postcheck	756‘921.47	
1020	Schwyzer Kantonalbank	62‘183.97	
101	**Guthaben**	*847‘282.37*	
1100	Ford. aus Lieferung u. Leistung gegen Dritte (Energie)	626‘908.80	
1105	Ford. aus Lieferung u. Leistung Dritter (Diverses)	142‘610.80	
1170	Vorsteuer auf Material u. Dienstleistung	66‘916.66	
1171	Vorsteuer auf Investitionen u. übriger Betriebsaufwand	10‘837.76	
1176	Guthaben Verrechnungssteuer VST	8.35	
130	**Total Aktive Rechnungsabgrenzung**	*2‘744.90*	
1300	Vorausbezahlte Aufwendungen TA	2‘744.90	
14	**TOTAL ANLAGEVERMÖGEN**	**43‘100.00**	
1400	Aktien Energie March Netze AG	43‘100.00	
15	**TOTAL ANLAGEN**	**2‘079‘772.33**	
1500	Netz und Anlagen Wangen bestehend per 31.12.2013	1‘270‘779.48	
1530	Netz / Leitungen	591‘727.77	
1531	TS Gebäude u. Grundstücke	116‘091.61	
1532	Rundsteuerung / Zähler	91‘694.70	
1540	Photovoltaikanlage	9‘478.77	
19	**TOTAL ANLAGEN IM BAU**	**760‘063.96**	
2	**P A S S I V E N**		**4‘511‘131.64**
20	**TOTAL KURZFRISTIGES FREMDKAPITAL**		**1‘045‘905.80**
200	**Kurzfristiges Fremdkapital**		*567‘116.25*
2000	Verbindlichkeiten aus Lieferung u. Leistungen Dritter		562‘091.90
2030	Anzahlungen von Kunden		2‘729.60
9901	Anzahlungen von Kunden per 31.12.2013		2‘294.75
220	**Total übrige kurzfr. Verbindlichkeiten**		*100‘094.12*
2200	Geschuldete Umsatzsteuer UST		100‘094.12
230	**Total Passive Rechnungsabgrenzung u. kurzfristige Rückstellungen**		*378‘695.43*
2300	Passive Rechnungsabgrenzung TP		11‘663.83
2310	Rückstellung Allg. Reserven		367‘031.60
24	**TOTAL LANGFRISTIGES FREMDKAPITAL**		**1‘100‘000.00**
2500	Darlehen Gemeinde Wangen		800‘000.00
2510	Darlehen SZKB1		300‘000.00
26	**TOTAL LANGFRISTIGE RÜCKSTELLUNGEN**		**572‘548.05**
2600	Rückerstattung Kraftwerk Wägital AG		572‘548.05
28	**TOTAL EIGENKAPITAL**		**1‘792‘677.79**
2800	Kapitalkonto		1‘792‘677.79
	Reingewinn 2015		41‘125.51

Geschäftsbericht EW-Wangen 2015

Das EW-Wangen kann einmal mehr auf einen erfolgreichen Abschluss mit einem Jahresgewinn von CHF 41‘125.51 für das Geschäftsjahr 2015 zurückblicken resp. + 30% gegenüber Voranschlag. Dieser Gewinn resultiert nach Abzug von rund CHF 514‘785.– Abschreibungen und CHF 150‘000.– zweckgebundene Rückstellungen für die anstehende Integration der EW-Wirth-Netze.

3 Ertragspositionen / Energiehandel und Tarifentwicklung
Die Energiebeschaffung für das Geschäftsjahr 2015 konnte einmal mehr mit sehr guten Konditionen für alle Marchwerke durch die Energie March Netze AG (EMNAG) am freien Markt börsenbasiert beschafft werden. Aufgrund der geringen Abweichungen gegenüber der Beschaffungsprognose entstanden keine Zusatzkosten. Zusätzlich wurden im Geschäftsjahr 2015 Rückvergütungen aus dem Geschäftsjahr 2014 aus nicht benötigten Beschaffungsrisiko-Reserven erstattet. Dies führte wiederum zu markant tieferen Beschaffungskosten für alle Marchgemeinden. Der Energie-Handelsertrag liegt bei CHF 3‘069‘781.95 resp. ca. 0.8% über Budget.

4 Aufwandpositionen / Aufwand Material, Waren + Dienstleistung
Erfreulicherweise haben wir im Jahr 2015 den totalen Betriebsaufwand mit rund CHF 2‘259‘000.– (dito Vorjahr 2014) um CHF 273‘000.– besser als budgetiert abschliessen können.

Unterhalt und Materialaufwand / Betriebsaufwand
Die beiden grossen Unterhaltsaufwandpositionen „Zähler- und Schaltapparte sowie Unterhalt Trafostationen, Leitungsnetz und Anlagen“ konnten mit rund CHF 36‘500.- resp. –11% unter Budget abgeschlossen werden. Im Bereich des Zählerwesens wurden im Jahr 2015 wiederum ca. CHF 87‘000.– in moderne Ausbauten inkl. Fernauslesemöglichkeit investiert. Stand Ende 2015 können ca. 35% (Vorjahres-Stand Ende 2014: ca. 25%) aller EW-Kunden von Fern abgelesen werden. Erwähnenswerte Aufwände im Bereich des EW-Unterhaltes im Jahr 2015 sind nach wie vor der Aufbau der Anlagebuchhaltung, die Netzbewertung EW Wangen und EW Wirth der oben beschriebene laufende Ausbau Zählerfernauslesungen, ein Ersatz VK Büelgasse, Kabelschäden Büelgasse und Aubrigweg mussten behoben werden, ca. 10 Stk. neue Hausanschlüsse wurden realisiert und ca. 100 m Freileitung in den Boden verlegt. Im Bereich Unterhalt der Turbinen und Mühlebach konnten im 2015 durch eine kurzfristig angemeldete längere Abschaltung ausserordentliche Unterhaltsarbeiten durchgeführt werden, dies umfasst die notwendige Revision „Generator Turbine Nuolen“, die Behebung eines „Generatorschaden der Turbine Wangen“ sowie eine ausgedehnte Reinigung des Mühlebachkanals ab Marienhöfli bis Nuolen. Wie geplant wurde eine Teilrenovierung der Immobilie (Wohnhaus Mühlestrasse) abgeschlossen.

Handelswarenaufwand
Insbesondere die Hauptposition, der Handelswarenaufwand (Einkauf), konnte wie oben beschrieben durch die EMNAG für alle Marchgemeinden wiederum vorteilhaft abgeschlossen werden. Für das EW Wangen fiel dieser Teil alleine um CHF 238‘350.– besser aus als budgetiert. (Re-Abschluss CHF 1‘927‘150.–/Budget CHF 2‘165‘500.–.

Personalaufwand
Der Personalaufwand liegt mit rund CHF 232‘000.– (Vorjahr CHF 252‘000.-) um CHF 24‘000.– resp. 10% unter Budget obwohl auch im Jahr 2015 zeitgleich noch einige Projekte umgesetzt wurden.

Verwaltungsaufwand
Auch im Jahr 2015 konnte erfreulicherweise der Verwaltungsaufwand um rund CHF 60‘000.00 unter Budget abgeschlossen werden. Dabei gilt es jedoch zu berücksichtigen, dass wir im Bereich EDV-Wartung und EDV-Hardware ca. CHF 25‘000.– (unter Berücksichtigung der zeitnahen Integration vom EW-Wirth) nicht ausgegeben haben, um event. veränderte Bedingungen gebührend beachten zu können.

Abschreibungen:
Dank dem sehr guten Rechnungsabschluss tätigt das EW-Wangen zum budgetierten Abschreibungs-Betrag von CHF 200‘000.– zusätzliche Abschreibungen im Umfang von weiteren rund CHF 314‘800.–. Die Gesamtsumme von CHF 514‘785.– resultiert aus einem ca. 18%-Abschreibungssatz für den Bereich der „alten“ Investitionen und „neu aktivierten“ Anlagen sowie ca. rund CHF 60‘000.– (Vorjahr 86‘000.–) aus dem Projekt Strassenbeleuchtung. Letztere wurden zu 100% abgeschrieben.

Investitionen
Im Bereich der Projektinvestitionen konnten per 31.12.2015 weitere Projekte im Gesamtumfang von ca. CHF 570‘000.– abgeschlossen und aktiviert werden. Im Detail handelt es sich dabei um die Netzausbauten im Mittelspannungsbereich „Ringleitung Büelgasse-Lochgasse“ sowie im Niederspannungsbereich die Netzausbauten Büelgasse, Nuolerstrasse, Mövenstrasse u.a. Zusätzlich befinden sich aktuell für ca. CHF 760‘000.– Projekte und Anlagen im Bau.

Ausblick 2016:
Es werden auch im Jahr 2016 einige Projekte bearbeitet, nachstehend einen Auszug aus den aktuellen Projektgeschäften:

Prägend dürfte die Integration des EW Wirth mit Anpassung an den Standard des EW Wangen sein. Dieses grösste Projekt wird nach Möglichkeit bereits ab 1.04.2016 fliessend beginnen.

Im Bereich der Trafostationen und Anlagen wird eine Totalsanierung und gleichzeitiger Ausbau der Trafostation Gätzibach erfolgen und die für das Jahr 2015 geplante Sanierung TS Schulhaus abgeschlossen.

Sonderprojekte: Die nächste Etappen-Umstellung der Strassenbeleuchtung auf LED sind geplant.

Abschliessend danken wir allen unseren Kunden und bemühen uns auch weiterhin im Interesse unserer Bezüger ein leistungsfähiges Angebot anzubieten.

EW-Kommission Wangen, Fritz Bruhin, Präsident

Schalteröffnungszeiten der Gemeindeverwaltung Wangen

Montag	08.00-12.00 Uhr und 14.00-18.30 Uhr
Dienstag bis Donnerstag	08.00-12.00 Uhr und 14.00-17.00 Uhr
Freitag	07.00-12.00 Uhr und 14.00-16.00 Uhr

Hauptnummer		055 450 80 20
AHV-Zweigstelle	Ursi Langenegger	055 450 80 21
Bausekretariat	Patricia Meier	055 450 80 29
Einwohneramt	Christian Gwerder	055 450 80 25
Elektrizitätswerk	Gisela Marty	055 450 80 16
Gemeindeschreiber	Urs Bruhin	055 450 80 23
Hochbauamt	Christian Eggler	055 450 80 26
Gemeindekassier	Hermann Bruhin	055 450 80 14
	Anna-Grete Rothlin	055 450 80 15
Sozialamt	Ramona Hirschi	055 450 80 22
	Petra Züger	055 450 80 24
Steueramt	Prisca Berchtold	055 450 80 17
Tiefbauamt	Urs Reichmuth	055 450 80 27